

A roll of US dollar bills and several coins scattered on a marble surface. The roll is in the top right corner, and various coins (quarters, dimes, pennies) are scattered across the marble background.

ÍNDICE DE TRANSPARENCIA 2020 Y DATOS DEL FINANCIAMIENTO POLÍTICO 2019

ACCIÓN CIUDADANA

CENTRO DE MONITOREO DE TRANSPARENCIA Y DEMOCRACIA

CONTEXTO

- El Centro de Monitoreo de Transparencia y Democracia de Acción Ciudadana, cada año realiza la presentación del Informe de Financiamiento e Índice de Transparencia. Este año solo se presenta el Índice, y datos preliminares del financiamiento político.
- Lo anterior, debido a que la recolección de la información en el contexto de la pandemia fue complicada.
- Debe reconocerse que a pesar del contexto de la emergencia sanitaria, los oficiales de información de los partidos mostraron disponibilidad para entregar la información solicitada.



SOBRE EL ÍNDICE

- El Índice muestra el nivel de transparencia financiera de los partidos políticos; insumo para el electorado.
- El Índice solo mide el cumplimiento de obligaciones en materia de transparencia financiera; no mide corrupción en la gestión pública.
- El Índice se elabora con la información oficiosa disponible en sitios web e información entregada a Acción Ciudadana (AC).
- Esto quiere decir que si un partido no entregó la información y no tiene disponible la información oficiosa, su nota va a disminuir.



A roll of US dollar bills and several coins are scattered on a light-colored marble surface. The roll is positioned in the upper right corner, and several coins are scattered around it. The background is a light, textured marble pattern.

DATOS SOBRE EL FINANCIAMIENTO DE LOS PARTIDOS POLÍTICOS EN 2019



FINANCIAMIENTO PARTIDOS POLÍTICOS 2019



\$12,684,199.99 (52%)

FINANCIAMIENTO PÚBLICO



\$11,944,270.22 (48%)

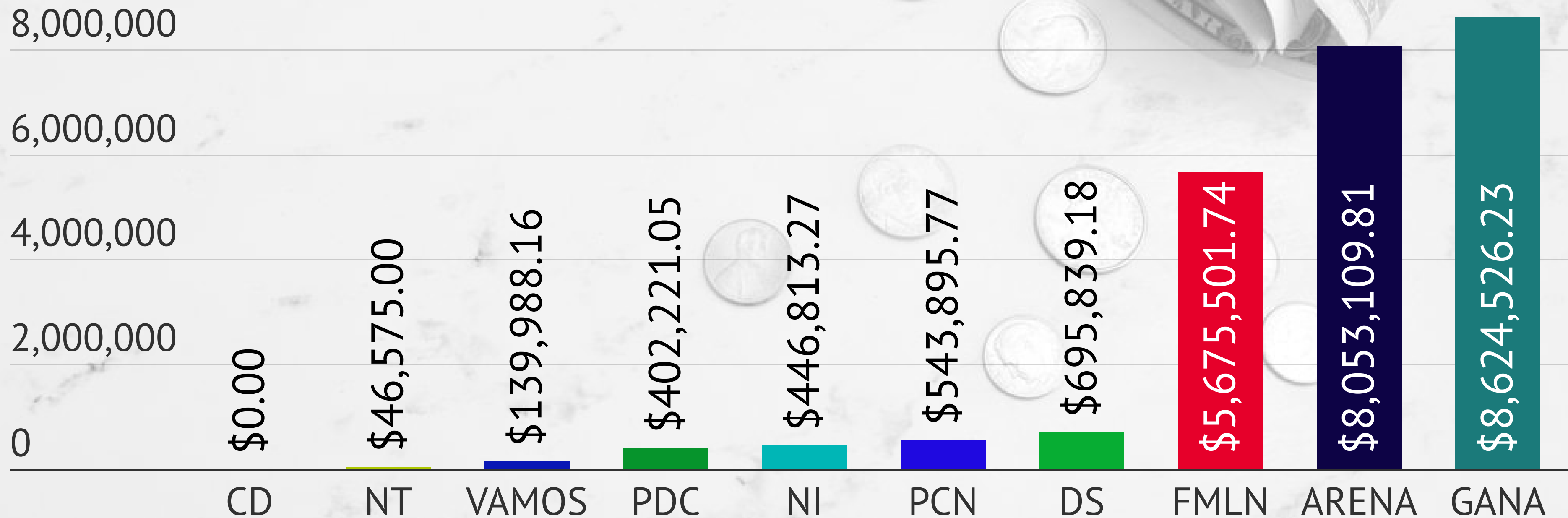
FINANCIAMIENTO PRIVADO



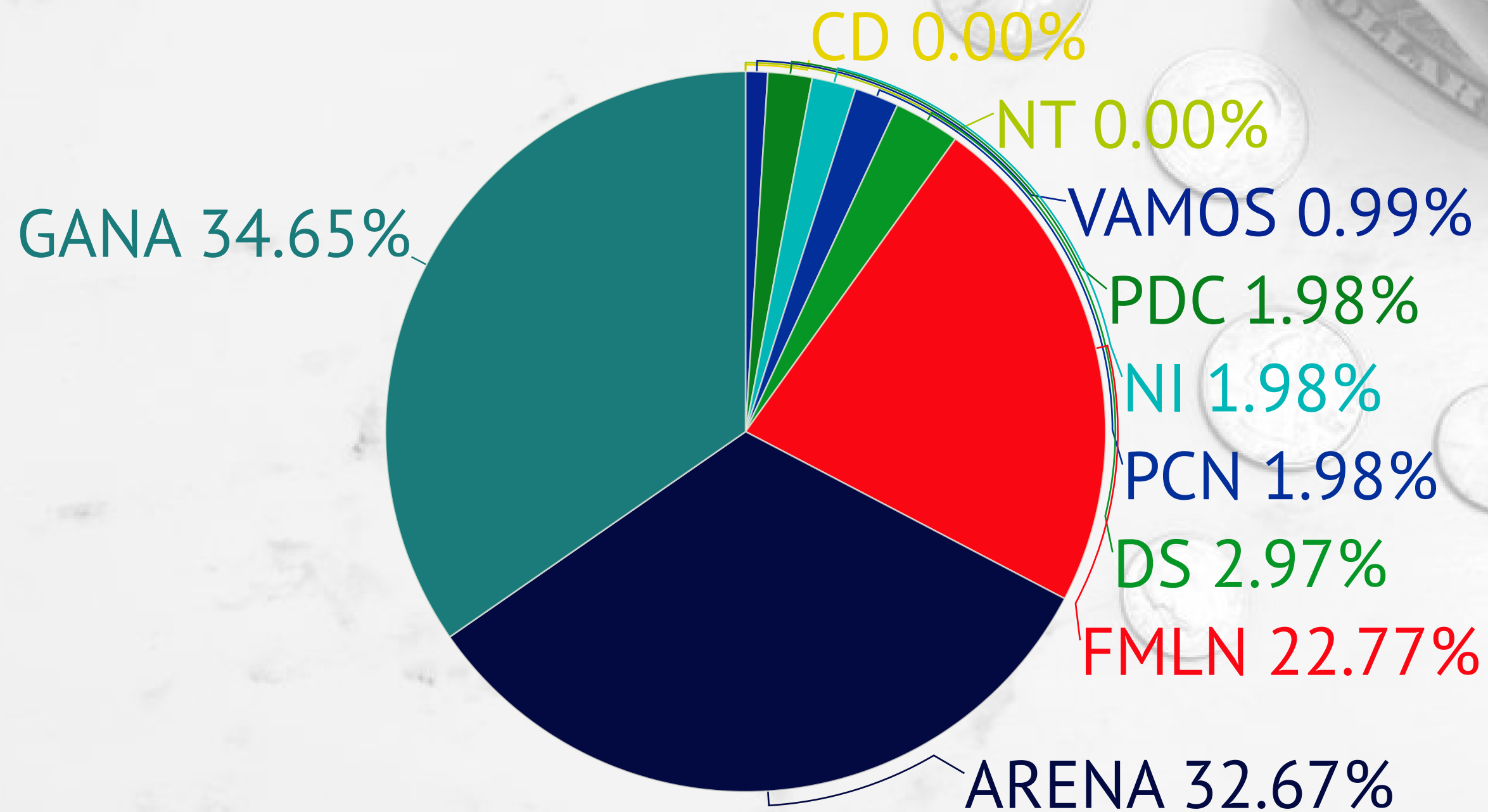
\$24,628,470.21

TOTAL

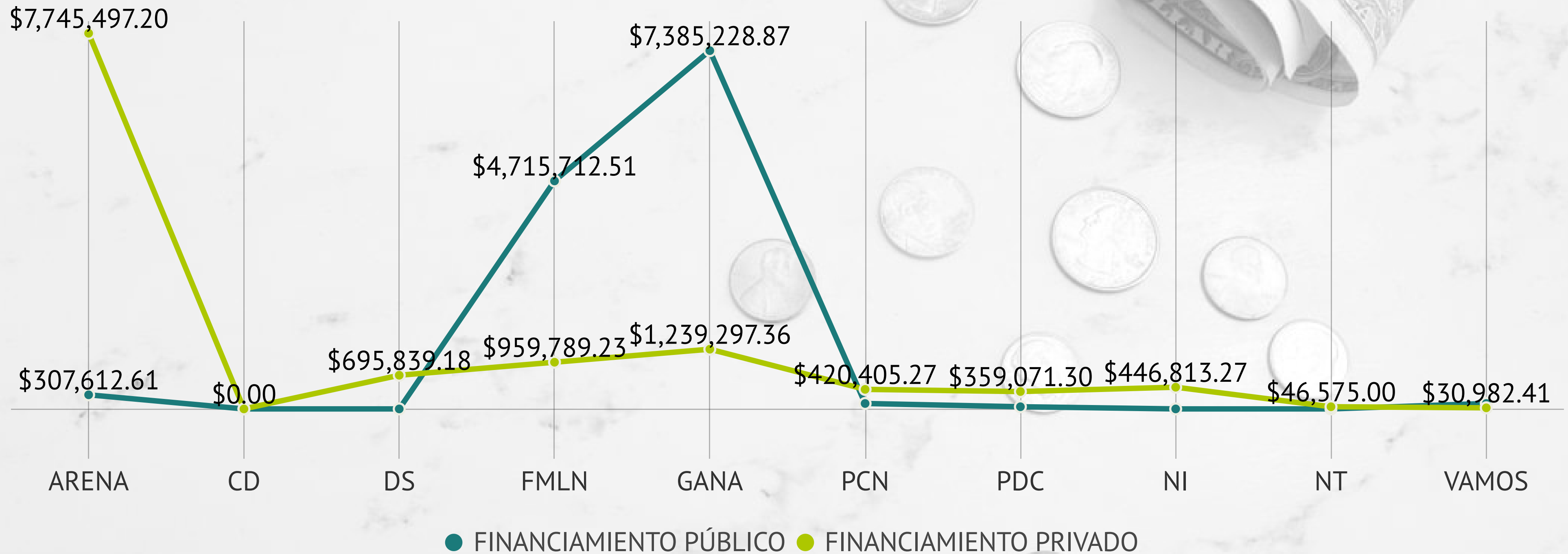
FINANCIAMIENTO PARTIDOS POLÍTICOS 2019



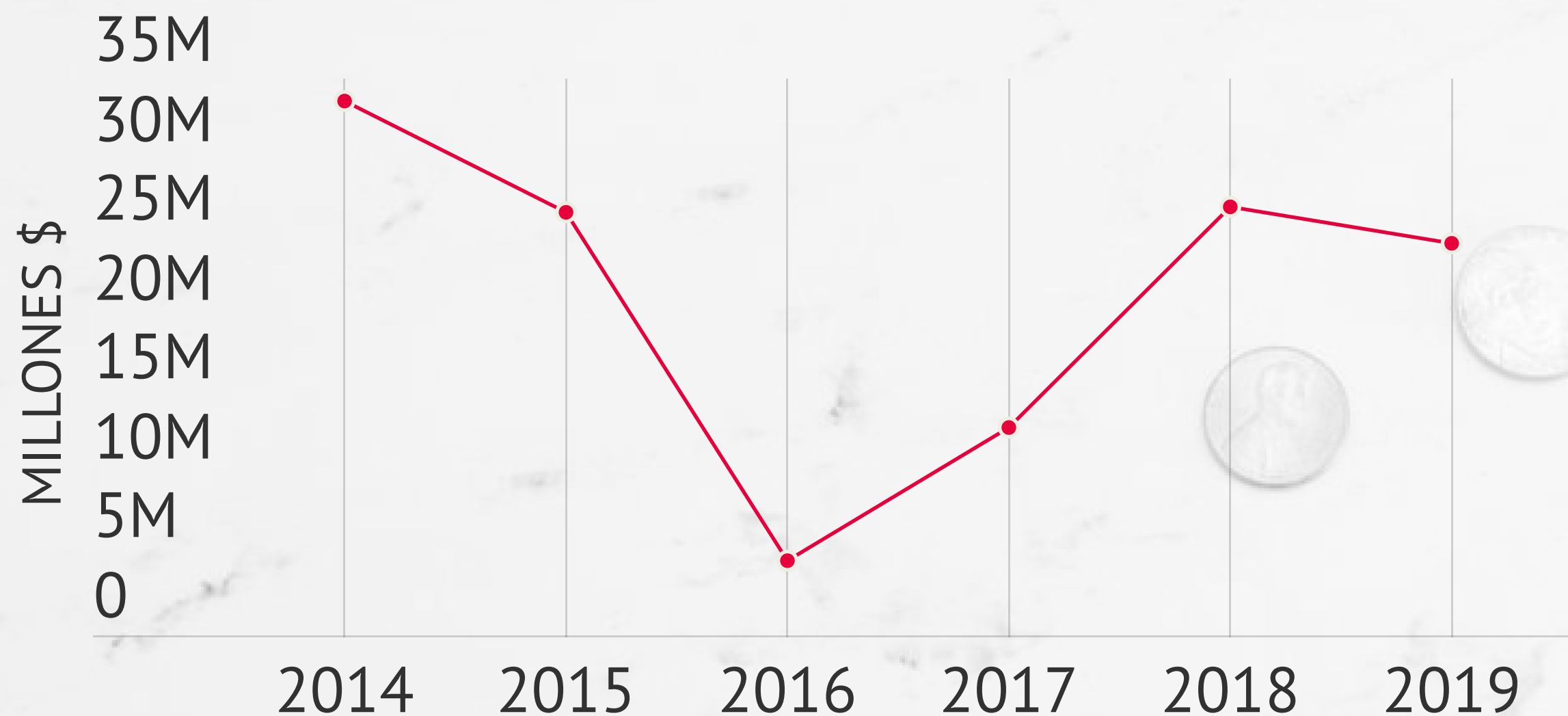
FINANCIAMIENTO PARTIDOS POLÍTICOS 2019 (%)



FINANCIAMIENTO PÚBLICO Y PRIVADO 2019



FINANCIAMIENTO PARTIDOS POLÍTICOS 2014-2019



FINANCIAMIENTO PARTIDOS 2014-2019		
2014	\$33,656,037.86	26%
2015	\$26,610,522.09	21%
2016	\$4,732,524.92	4%
2017	\$13,070,662.53	10%
2018	\$26,960,744.89	21%
2019	\$24,628,470.21	19%
TOTAL	\$129,658,962.50	100%

FINANCIAMIENTO PARTIDOS 2019

GASTOS

GASTOS PARTIDOS 2019

GASTOS PARTIDOS 2019		
PARTIDO ARENA	\$8,874,316.43	47%
PARTIDO DS	\$17,067.78	0%
PARTIDO GANA	\$7,835,185.83	42%
PARTIDO NUESTRO TIEMPO	\$72,054.99	0%
PARTIDO PCN	\$1,007,354.01	5%
PARTIDO PDC	\$407,430.16	2%
PARTIDO VAMOS	\$533,015.71	3%
TOTAL	\$18,746,424.91	100%



FINANCIAMIENTO PARTIDOS 2019

NÚMERO DE REGISTROS Y DONANTES 2019

Partidos: Número de registros y donantes según listados de donantes entregados por los partidos políticos

	Nº de Registros	Nº de Donantes	Nº de Donantes Naturales	Nº de Donantes Jurídicos	Nº de Donaciones Indeterminadas	Total Donado
PARTIDO ARENA	928	927	702	220	5	\$7,745,497.20
PARTIDO CD	0	0	0	0	0	\$0.00
PARTIDO DS	6	6	2	4	0	\$695,297.76
PARTIDO FMLN	9,386	2,162	2,160	1	1	\$959,789.23
PARTIDO GANA	296	296	294	2	0	\$1,202,047.36
PARTIDO PCN	62	36	27	9	0	\$420,405.27
PARTIDO PDC	126	42	39	3	0	\$359,071.30
PARTIDO NUESTRO TIEMPO	58	41	37	4	0	\$57,745.00
PARTIDO NUEVAS IDEAS	267	267	261	6	0	\$446,813.27
PARTIDO VAMOS	49	20	19	1	0	\$9,445.41
TOTAL	11,178	3797	3541	250	6	\$11,896,111.80

93%

PERSONAS NATURALES

7%











PERSONAS JURÍDICAS



ÍNDICE DE TRANSPARENCIA











1. CONTROL FINANCIERO INTERNO.
2. REPORTES DE INFORMACIÓN FINANCIERA A LAS AUTORIDADES DE CONTROL.
3. ESTRUCTURA PARTIDARIA PARA EL ACCESO A LA INFORMACIÓN.
4. INFORMACIÓN FINANCIERA OFICIOSA.
5. CALIDAD DE LA INFORMACIÓN SOBRE LOS DONANTES Y USO DE FONDOS PÚBLICOS Y PRIVADOS.

ÍNDICE DE TRANSPARENCIA 2020

Variable 1										
Puntaje máximo: 1.00										
1. Control financiero interno.										
1.1 Llevar contabilidad formal para registrar el uso de su patrimonio y de los fondos obtenidos del financiamiento público y privado.	0.50	0.00	0.50	0.00	0.50	0.50	0.00	0.50	0.50	0.50
1.2 Contar con auditoría interna sobre el uso de su patrimonio y de los fondos obtenidos del financiamiento público y privado.	0.50	0.00	0.50	0.00	0.50	0.50	0.00	0.50	0.50	0.50
Totales	1.00	0.00	1.00	0.00	1.00	1.00	0.00	1.00	1.00	1.00











Fuente: elaboración propia.

ÍNDICE DE TRANSPARENCIA 2020

Variable 2										
Puntaje máximo: 1.50										
2. Reportes de información financiera a las autoridades de control.										
2.1 Reportar al Tribunal Supremo Electoral la información financiera en tiempo y forma, comprendiendo estados de resultado, balances debidamente auditados, los listados de donantes privados e informe del uso o destino que se les dio a los fondos públicos y privados.	0.50	0.00	0.50	0	0.00	0.50	0.50	0.50	0.50	0.50
2.2 Reportar en tiempo y forma a la Corte de Cuentas de la República la información del financiamiento público.	0.50	0.00	0.25	0	0.00	0.25	0.25	0.00	0.50	0.00
2.3 Reportar en tiempo y forma al Ministerio de Hacienda la información del financiamiento privado.	0.50	0.00	0.50	0.50	0.50	0.50	0.50	0.50	0.50	0.50
Totales	1.50	0.00	1.25	0.50	0.50	1.25	1.25	1.00	1.50	1.00











Fuente: elaboración propia.

ÍNDICE DE TRANSPARENCIA 2020

Variable 3										
Puntaje máximo: 1.50										
3. Estructura partidaria para el acceso a la información.										
3.1 Contar con Unidad de Acceso a la Información.	0.30	0.00	0.30	0.30	0.30	0.30	0.30	0.30	0.30	0.30
3.2 Tener nombrado al encargado de la Unidad de Acceso a la Información.	0.30	0.00	0.30	0.30	0.30	0.30	0.30	0.30	0.30	0.30
3.3 Tener disponible para el público información sobre la Unidad de Acceso a la Información (identidad del encargado, ubicación y medios físico y electrónicos de contacto con Unidad).	0.12	0.00	0.00	0.15	0.12	0.30	0.00	0.30	0.00	0.30
3.4 Tener identificada y accesible al público la oficina de la Unidad de Acceso a la Información en el local del partido.	0.15	0.00	0.15	0.15	0.15	0.30	0.15	0.15	0.15	0.15
3.5 Tener a disposición del público formularios o indicaciones sobre los requisitos de la solicitud de información y el proceso de acceso a la información.	0.00	0.00	0.00	0.30	0	0.30	0.00	0.30	0.00	0.30
Totales	0.87	0.00	0.75	1.20	0.87	1.50	0.75	1.35	0.75	1.35











Fuente: elaboración propia.

ÍNDICE DE TRANSPARENCIA 2020

Variable 4										
Puntaje máximo: 3.00										
4. Información financiera oficiosa.										
4.1 Tener disponible al público por medios electrónicos o físicos los estados de resultado y balances, debidamente auditados del año fiscal de forma oficiosa.	0.42	0.00	0.00	0.00	0.00	0.54	0.00	0.00	0.00	0.75
4.2 Tener disponible al público por medios electrónicos o físicos la información sobre el total de fondos provenientes del financiamiento público y privado, debidamente auditado del año fiscal de forma oficiosa.	0.42	0.00	0.00	0.00	0.00	0.54	0.00	0.00	0.00	0.75
4.3 Tener disponible al público la información sobre la identidad de donantes privados y los montos que ellos aportaron al partido y candidatos sin necesidad de solicitarla para el año fiscal.	0.42	0.00	0.00	0.00	0.00	0.54	0.00	0.00	0.00	0.00
4.4 Tener disponible al público información sobre el uso o destino que el partido y candidatos dieron a los fondos públicos y privados sin necesidad de solicitarla para el año fiscal.	0.42	0.00	0.00	0.00	0.00	0.54	0.00	0.00	0.00	0.00
Totales	1.68	0.00	0.00	0.00	0.00	2.16	0.00	0.00	0.00	1.50

Fuente: elaboración propia.

ÍNDICE DE TRANSPARENCIA 2020

Variable 5										
Puntaje máximo: 3.00										
5. Calidad de la información sobre donantes y uso de los fondos públicos y privados.										
5.1 Listado de personas naturales o jurídicas que realizaron donaciones o aportaciones al partido y candidatos en el año fiscal, completo y actualizado, conteniendo el nombre completo o razón social de la persona que donó, tipo de donación (monetaria o en especie), monto donado, y fecha de donación.	0.60	0.00	0.60	0.60	0.00	0.60	0.00	0.60	0.60	0.60
5.2 Comprobantes de aportación o donación que la Ley de Partidos Políticos estipula en su artículo 64 en un año fiscal, o información relacionada.	0.60	0.00	0.60	0.30	0.00	0.30	0.00	0.60	0.60	0.00
5.3 Formularios F-960 de donaciones que los partidos envían al Ministerio de Hacienda en un año fiscal, o información relacionada.	0.60	0.00	0.60	0.60	0.60	0.60	0.60	0.60	0.60	0.60
5.4 Detalle de los gastos en cada año y el monto empleado por departamento y municipio del país, o información relacionada.	0.30	0.00	0.60	0.00	0.30	0.60	0.00	0.60	0.60	0.30
5.5 Detalle de los gastos en cada año y el monto empleado por departamento y municipio del país, o información relacionada.	0.30	0.00	0.00	0.00	0.00	0.60	0.00	0.00	0.00	0.00
Totales	2.40	0.00	2.40	1.50	0.90	2.70	0.60	2.40	2.40	1.50

Fuente: elaboración propia.

ÍNDICE DE TRANSPARENCIA 2020

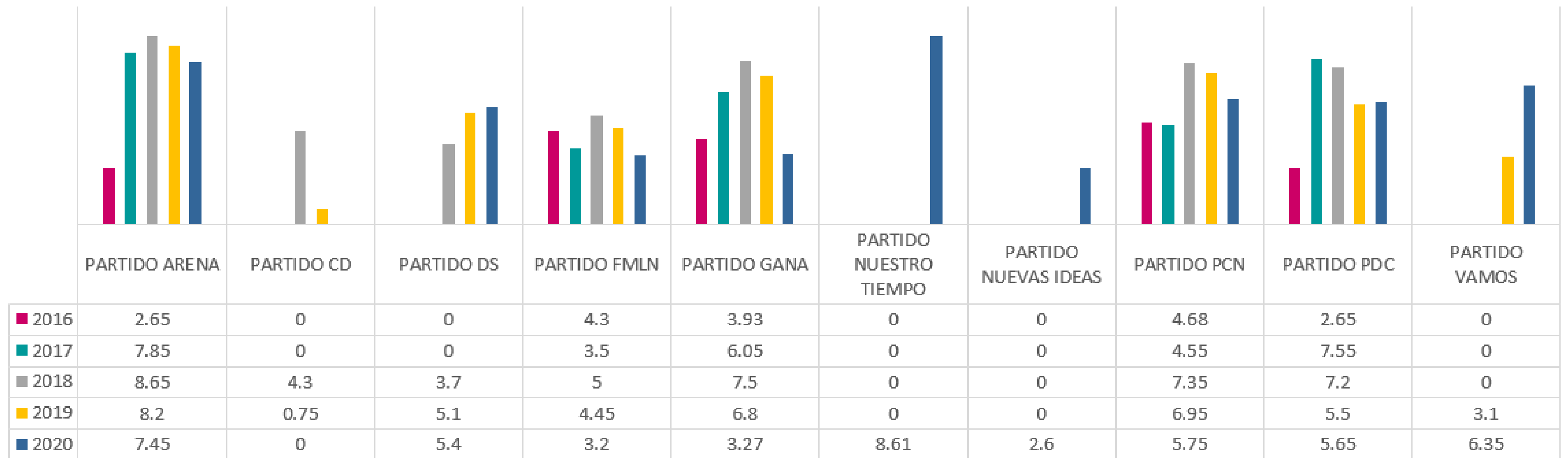
RESULTADOS 2020

										
Variable 1	1.00	0.00	1.00	0.00	1.00	1.00	0.00	1.00	1.00	1.00
Variable 2	1.50	0.00	1.25	0.50	0.50	1.25	1.25	1.00	1.50	1.00
Variable 3	0.87	0.00	0.75	1.20	0.87	1.50	0.75	1.35	0.75	1.35
Variable 4	1.68	0.00	0.00	0.00	0.00	2.16	0.00	0.00	0.00	1.50
Variable 5	2.40	0.00	2.40	1.50	0.90	2.70	0.60	2.40	2.40	1.50
Totales	7.45	0.00	5.40	3.20	3.27	8.61	2.60	5.75	5.65	6.35

Fuente: elaboración propia.

ÍNDICE DE TRANSPARENCIA 2016-2020

ÍNDICE DE TRANSPARENCIA 2016 -2020



CONCLUSIONES SOBRE EL ÍNDICE DE TRANSPARENCIA

- En 2020, de 10 partidos evaluados, 3 obtuvieron más de 6 puntos (ARENA, VAMOS, NUESTRO TIEMPO), 3 poco más de 5 puntos (DEMOCRACIA SALVADOREÑA, PDC, PCN), y 4 debajo de 4 puntos (CD, FMLN, GANA, NUEVAS IDEAS).
- En 2019, de 9 partidos evaluados, 3 obtuvieron más de 6 puntos, 3 tuvieron aproximadamente 5, y 3 por debajo de 4 puntos.
- El 30 % tuvo más de 6 puntos, otro 30% puede mejorar para ubicarse en 6 puntos pues están cerca, y 40% deben tomarse en serio el tema de la transparencia financiera. En 2019 también tuvieron más de 6 puntos el 30% de los partidos, con nota de 5 puntos fueron el 30%.
- 6 partidos bajaron puntaje respecto de 2019 (ARENA, CD, GANA, FMLN, PCN, PDC), 3 aumentaron (DEMOCRACIA SALVADOREÑA, NUEVAS IDEAS, VAMOS) y 1 es medido por primera vez (NUESTRO TIEMPO).
- La pandemia afectó la transparencia de los partidos políticos, y por eso la baja en algunos de ellos.
- Si los partidos que están cerca del 6 mejoran, significaría que cerca de la mitad de los partidos observan un grado aceptable de transparencia financiera.



A rolled-up US dollar bill and several coins scattered on a marble surface. The background is a light-colored marble with grey veining. The dollar bill is rolled up and positioned in the upper right corner. Several coins, including quarters, dimes, and pennies, are scattered across the surface.

ÍNDICE DE TRANSPARENCIA 2020 Y DATOS DEL FINANCIAMIENTO POLÍTICO 2019

ACCIÓN CIUDADANA

CENTRO DE MONITOREO DE TRANSPARENCIA Y DEMOCRACIA