

ELECCIONES INTERNAS 2019: PROCESO DE ELECCIÓN DE AUTORIDADES PARTIDARIAS



SAN SALVADOR, ABRIL DE 2020

Centro de Monitoreo de Transparencia y Democracia.
Copyrigh[®]. Todos los derechos reservados.

Elecciones Internas 2019: Proceso de Elección de Autoridades Partidarias
San Salvador, El Salvador, abril de 2020.

Informe elaborado por:

Acción Ciudadana – Centro de Monitoreo de Transparencia y Democracia.

Coordinador de la investigación:

Eduardo Escobar.

Investigadoras:

Denisse Siliézar.

Ana Recinos.

Infografía especial:

Blanca Martínez.

Este estudio ha sido posible gracias al apoyo del pueblo de los Estados Unidos de América a través de la Agencia de los Estados Unidos para el Desarrollo Internacional (USAID). Los puntos de vista/opiniones de este documento son responsabilidad de la Asociación Acción Ciudadana y no reflejan necesariamente los de USAID o del Gobierno de los Estados Unidos.

Se permite la reproducción parcial o total del documento siempre que se cite su autoría institucional, no se modifique o altere su contenido, ni sea utilizado con fines comerciales.

TABLA DE CONTENIDO

Presentación	6
1. Contexto.....	7
2. Metodología.....	9
2.1. Tipo de investigación, objeto de estudio y periodo a investigar	9
2.2. Tipo de metodología y técnica de investigación.....	9
2.3. Definición de variables.....	9
2.4. Estrategia de recolección de información	12
2.4.1. Solicitudes de información.....	12
3. Las reglas de las internas	15
3.1. Partido Alianza Republicana Nacionalista (ARENA)	15
3.2. Partido Frente Farabundo Martí para la Liberación Nacional (FMLN).....	19
3.3. Partido Gran Alianza por la Unidad Nacional (GAN).....	23
3.4. Partido de Concertación Nacional (PCN)	26
3.5. Partido Demócrata Cristiano (PDC).....	31
3.6. Partido Nuevas Ideas (NI)	35
3.7. Partido Vamos (VAMOS)	38
4. Participación, competencia e inclusividad en las elecciones de autoridades partidarias	43
4.1. Sistema de Partidos Políticos de El Salvador	43
4.2. Partido Alianza Republicana Nacionalista (ARENA)	48
4.2.1. Nivel de participación	48
4.2.2. Competencia electoral.....	53
4.2.3. Inclusividad	55
4.3. Partido Frente Farabundo Martí para la Liberación Nacional (FMLN).....	55
4.3.1. Nivel de participación	55
4.3.2. Competencia electoral.....	58
4.3.3. Inclusividad	59
4.4. Partido Gran Alianza por la Unidad Nacional (GAN).....	60
4.4.1. Nivel de participación	60
4.4.2. Competencia electoral.....	62
4.4.3. Inclusividad	64
4.5. Partido de Concertación Nacional (PCN)	65
4.5.1. Nivel de participación	65
4.5.2. Competencia electoral.....	67
4.5.3. Inclusividad	68

4.6. Partido Demócrata Cristiano (PDC).....	68
4.6.1. Nivel de participación	68
4.6.2. Competencia electoral.....	71
4.6.3. Inclusividad	72
4.7. Partido Nuevas Ideas (NI)	73
4.7.1. Nivel de participación	73
4.7.2. Competencia electoral.....	75
4.8. Partido Vamos (VAMOS).....	79
4.8.1. Nivel de participación	79
4.8.2. Competencia electoral.....	83
4.8.3. Inclusividad	84
4.9. Resultados comparativos por partido político.....	85
5. Reflexiones finales	86
6. Bibliografía	88

Elecciones Internas 2019:

Proceso de Elección de Autoridades Partidarias

Acción Ciudadana.

Centro de Monitoreo de Transparencia y Democracia.

PRESENTACIÓN

El Centro de Monitoreo de Transparencia y Democracia de Acción Ciudadana, por cuarta ocasión presenta el informe sobre los procesos electorales internos que desarrollaron los partidos salvadoreños, en esta oportunidad para elegir a sus dirigencias.

En el informe se abordan las regulaciones de los procesos electorales de los partidos, también se presentan los resultados de esas elecciones, analizando el nivel de asistencia de los afiliados a las urnas, el grado de competencia electoral y la inclusión de mujeres en las candidaturas, bajo la noción de la participación democrática de la militancia, concepto acuñado por el Centro de Monitoreo.

Esperamos que la información de este documento sea de utilidad para la ciudadanía, las organizaciones sociales, los partidos políticos y las autoridades electorales, pues trata una etapa crucial del proceso político democrático: las elecciones internas de los partidos.

San Salvador, abril de 2020.

1. CONTEXTO

Los resultados de las elecciones presidenciales del 9 de febrero de 2019, suponen un nuevo punto de inflexión en varios de los componentes del sistema político salvadoreño, particularmente en lo que se refiere a los partidos. Se ha reconocido al sistema de partidos salvadoreños como uno de los más estables de la región, un sistema que de una u otra forma permitió gobernabilidad durante estos años. Parece que la elección presidencial agudizó la crisis del sistema de partidos con la victoria electoral de Nayib Bukele, pues, en primera instancia y como efecto inmediato, acabó con la hegemonía que durante treinta años ostentaron los partidos mayoritarios. En segundo lugar, el permanente y creciente descontento y desconfianza ciudadana hacia los partidos, se ha visto fortalecido según las encuestas de opinión, bosquejando un panorama nada favorable para las elecciones de 2021. Es que se pronostica una considerable reducción de la fuerza electoral de los partidos, con la consiguiente pérdida de las actuales cuotas de poder, tanto a nivel legislativo como municipal.

Este abrupto cambio en las condiciones de apoyo electoral que significó el 9 de febrero demandó a los partidos dar respuestas rápidas a la coyuntura, pues lo que está en juego es mantener su poder o en algunos casos, se convierte en cuestión de supervivencia. Lo esperable, desde una perspectiva sistémica, es que los partidos se reacomoden a las nuevas realidades y adopten las medidas pertinentes.

En los dos partidos mayoritarios, la respuesta casi inmediata fue realizar cambios a nivel de sus máximas autoridades, adelantando sus internas. Tratando de oxigenarse, convocaron a sus militancias a elegir a sus nuevas autoridades partidarias, bajo el entendido que necesitaban “caras nuevas” que guiaran a los partidos. El resto de los partidos siguieron similares caminos, en la mayoría de los casos porque se vencía el plazo para el que fueron electas sus autoridades. Estas acciones de los partidos no estuvieron exentas de cuestionamientos, porque, en opinión de algunos militantes, no se trató de verdaderos procesos de transformación partidaria, sino de cambios cosméticos. Se exigía que las transformaciones se centraran en la forma en que los partidos ejecutan su gestión política al frente de las instituciones estatales; además, se habló de la necesidad de cambios a nivel del pensamiento partidario.

No hay duda que esta coyuntura demanda a los partidos una reconversión verdadera, a modo de alejarse del actual modelo de instituciones cerradas, opacas, poco democráticas, distanciadas del sentir ciudadano, para convertirse en instituciones modernas, abiertas, transparentes y democráticas, que realmente desarrollen el rol de intermediación entre el Estado y la ciudadanía, transformándose en representantes legítimos de los más variados intereses sociales, buscando también, generar un mínimo de confianza ciudadana por una gestión política que favorece a las mayorías. Todo esto bajo la lógica de mejorar la calidad de la democracia.

En ese sentido, más que necesitar cambios personales a nivel de dirigencias, parece que los partidos salvadoreños necesitan cambios en su concepción de la cosa pública y en la forma de gestionarla, pues solo así podrán leer y entender esta delicada coyuntura que atraviesan. Entonces, las elecciones internas puede que no sean suficientes para garantizar el objetivo antes mencionado, pero son necesarias, pues los partidos necesitan dirigentes a la altura de las exigencias. Es que, de realizarlas con un real espíritu de renovación y modernización, pueden marcar el inicio de ese proceso de mejora que necesitan no solo los partidos, sino el sistema democrático salvadoreño.

La coyuntura les ofrece una oportunidad casi irrepitable para los partidos, pues con sus elecciones de autoridades pueden contribuir a mejorar la calidad de la democracia. Es que se insiste, también está en juego que la democracia no solo se limite a generar productos sistémicos, sino que mejore su funcionamiento y eficacia, para tener un impacto positivo en las condiciones de vida de la población. Entonces, contar con buenos liderazgos se vuelve importante para que los partidos y la democracia puedan salir de este atolladero.

Mantener un sistema de partidos estable también es prioritario. El nuevo escenario político-electoral puede complicar la estabilidad del sistema de partidos y eso significaría un escenario no deseable para la democracia. Debe entenderse que un sistema de partidos estable, con partidos consolidados con claros postulados políticos-ideológicos, proporciona el debido soporte a la actividad gubernamental al dotarle de herramientas para abordar las problemáticas sociales con políticas públicas. Entonces, el posible impacto al sistema de partidos podría también afectar la gestión que realizan los órganos estatales de elección popular. Todo esto al final repercute en la calidad de la democracia.

En febrero de 2021, luego de las elecciones municipales y legislativas, podrá corroborarse si la estrategia de recambio de autoridades partidarias fue suficiente para al menos guiar a los partidos a un resultado electoral satisfactorio a sus intereses. No obstante, la obtención de una cuota de poder no garantizará que se desarrolló un proceso de reconversión de los partidos, ni que se mejoró la calidad de la democracia. A esta fecha, parece que los partidos políticos no han logrado entender la necesidad de modificar sus prácticas y dinámicas institucionales, pues su gestión política sigue siendo desaprobada por la ciudadanía. No hay que perder de vista la posibilidad que, a partir de mayo de 2021, un solo partido tenga el control de la mayoría de las decisiones legislativas, reduciendo de esta forma el ámbito de influencia en las decisiones políticas de los partidos que por años tuvieron en sus manos el control del poder político.

2. METODOLOGÍA

En toda investigación que realiza el Centro de Monitoreo, lo primero a definir es el tipo de investigación, se identifica el objeto de estudio y el periodo de observación. Con estas definiciones se selecciona el método y las técnicas de investigación que permitan la recopilación y análisis de la información de manera rigurosa, crítica y objetiva.

2.1. Tipo de investigación, objeto de estudio y periodo a investigar

La primera decisión adoptada fue sobre la naturaleza de la investigación; en este caso, se definió que esta fuera de tipo descriptiva. En paralelo, se seleccionó y delimitó el objeto de estudio, circunscribiéndolo a los procesos de elecciones internas o primarias realizados por los partidos políticos para elegir a sus cuadros de dirección, indagando tanto las regulaciones aplicadas como su desarrollo y resultados. También se definieron los sujetos de estudio, siendo los partidos políticos legalmente inscritos que desarrollaron elecciones internas para elegir a sus directivas partidarias. También se delimitó temporalmente la investigación; el periodo analizado fue de un año, iniciando en marzo del año 2019 y concluyendo en marzo de 2020. En ese mismo periodo se recopiló la información.

2.2. Tipo de metodología y técnica de investigación

Por el objeto y los sujetos de estudio definidos, se tuvo que seleccionar una metodología que permitiera detallar las características principales del objeto, a modo de hacer énfasis en sus particularidades¹. En atención a ello, se optó por la metodología cualitativa de tipo descriptiva para orientar y desarrollar la investigación.

La técnica de investigación utilizada fue la documental, pues permitió la recopilación de información necesaria para enunciar las características, etapas y resultados de los procesos de elección interna de los partidos políticos. También se recurrió a la medición, porque permitió definir y enunciar las magnitudes del objeto de estudio. Esto permitió obtener información numérica del objeto, para poder comparar sus magnitudes en diferentes periodos o con otros partidos. La medición permite enunciar las tendencias del objeto de estudio desde los documentos proporcionados por los partidos.

2.3. Definición de variables

Teniendo presente lo anterior, se definieron 2 variables del objeto de estudio a analizar: a) la normativa y b) la participación democrática de la militancia.

Se escogieron esas variables por su capacidad explicativa de todos los aspectos y características de las elecciones internas de los partidos políticos salvadoreños, pues permitió evaluar sus regulaciones y las diferentes etapas de su desarrollo.

¹ No está demás señalar que la presente investigación retoma la metodología empleada en los informes de 2017 y 2018, que el Centro de Monitoreo de Transparencia y Democracia de Acción Ciudadana elaboró en el contexto de las elecciones internas que desarrollaron los partidos políticos para elegir sus candidaturas para los cargos de diputados, miembros de Concejos Municipales, Presidencia y Vicepresidencia de la República.

La primera variable responde a la importancia que tienen las regulaciones de los procesos electorales internos, debido a que fijan derechos, obligaciones, condiciones, etapas, autoridades y el resto de los aspectos de las internas.

Tabla 1: variables e Indicadores del ámbito normativo a estudiar.

Variable	Aspecto evaluado	Descripción
Normativa	Regulación	Elaborado a partir del análisis de las regulaciones electorales de cada partido político.

Fuente: elaboración propia.

Con la segunda variable se evalúa el grado de participación de la militancia, el nivel de competencia interna de los partidos y el nivel de inclusividad, información que se obtiene del desarrollo de las internas. Esto permite mostrar las condiciones de libertad e igualdad dispuestas por los partidos para la participación de su militancia dentro del proceso electoral interno.

En el caso de la segunda variable, se utilizó la matriz construida por el Centro de Monitoreo, la cual cuenta con 3 indicadores para sistematizar y analizar los datos de las elecciones internas. A continuación, se presenta la matriz.

Tabla 1.1. Grado de participación democrática de la militancia de los partidos políticos.

INDICADOR	DEFINICIÓN	CRITERIO DE EVALUACIÓN		DESCRIPCIÓN
NIVEL DE PARTICIPACIÓN	Indica el nivel de participación de la militancia en las elecciones internas del partido.	<u>Participación Alta:</u> + 60% militancia asistió a votar. <u>Participación Media:</u> 60% - 50% militancia asistió a votar. <u>Participación Baja:</u> - 50% militancia asistió a votar.		Se construye con el número total de militantes que conforman el padrón electoral y la asistencia de la militancia a las urnas.
COMPETENCIA ELECTORAL	Indica el grado de competencia electoral entre los contendientes en las elecciones internas del partido.	Nivel de Competencia	<u>Competencia Alta:</u> Existen más de 2 postulantes para cada candidatura sometida a elección.	Se obtiene del número de candidaturas presentadas, es decir, el número de competidores en las internas para las diferentes candidaturas.
			<u>Competencia Media:</u> Existen 2 postulantes para cada candidatura sometida a elección.	
			<u>Competencia Nula:</u> Existe 1 postulante para cada candidatura sometida a elección.	
INCLUSIVIDAD	Indica el grado de participación de sectores representativos del partido como el sector femenino.	<u>Inclusividad Alta:</u> + 50% de candidaturas ocupadas por mujeres. <u>Inclusividad Media:</u> - 50% de candidaturas ocupadas por mujeres. <u>Inclusividad Nula:</u> 0% de candidaturas ocupadas por mujeres.		Se construye con el número de mujeres que integran las candidaturas que se someten a elección interna ²

Fuente: elaboración propia.

² Este indicador puede ser ampliado a jóvenes u otros grupos de población.

El contenido de los indicadores se detalla a continuación:

Nivel de participación. Este indicador se define a partir del porcentaje de asistencia a las urnas, fijándola en tres categorías: alta, media y baja. Este indicador retoma el principio democrático de mayoría (50 más 1) como punto de referencia para definir el nivel de participación. Para el caso, la participación es baja cuando menos del 50% de los votantes acudieron a las urnas. La participación se califica en un nivel medio cuando la asistencia se ubica entre 50.01 % llegando hasta el 60% de los votantes, pues no sobrepasa por mucho el 50%. Finalmente, una asistencia a las urnas arriba del 60% es alta pues involucra la participación de 2/3 de la militancia.

Competencia electoral. Este indicador se estableció partiendo del número candidaturas postuladas y del número de candidatos a elegir. De esa forma, se establecieron 3 niveles de competencia: nula, media y alta. El nivel de competencia nula indica la existencia de candidatura única, es decir, por cada cargo disponible solo se postuló e inscribió una candidatura. El nivel de competencia media significa que se postularon dos candidaturas por cada cargo disponible; esto significa que, con 2 aspirantes, las posibilidades de elección rondan el 50%. El nivel de competencia alto implica la postulación de más de dos candidaturas por cargo disponible; en el caso de más de 2 aspirantes, la competencia es alta, pues, con 3 candidaturas las posibilidades de elección se reducen a un 33%.

Inclusividad. Este indicador se definió a partir del número de mujeres que ocupan candidaturas. Se establecieron tres niveles de inclusividad: baja, media, alta. La inclusividad baja sucede cuando las planillas de los partidos solo cuentan con la cuota legal de participación de mujeres en las candidaturas, es decir, el 30%. La inclusividad media se verifica cuando las mujeres ocupan más candidaturas que la cuota de género y menos del 50% de una planilla. La inclusividad alta ocurre cuando las mujeres ocupan más del 50% de las candidaturas en una planilla.

2.4. Estrategia de recolección de información

2.4.1. Solicitudes de información

Para contar con la información se utilizó la investigación documental, técnica que se implementó por medio de solicitudes de información que se presentaron a los oficiales de información de cada partido político que realizó internas.

En ese sentido, las solicitudes de información se constituyeron en el principal instrumento de investigación para recopilar los datos de este informe. Las solicitudes se presentaron en físico, en original y copia en cada sede de los partidos. La matriz anterior permitió fijar los requerimientos que contendría la solicitud de información. La información requerida fue la siguiente:

- 1) Copia del documento de convocatoria a elección interna 2020 para elegir sus autoridades partidarias.
- 2) Período de inscripción de candidaturas para elegir sus autoridades partidarias en las internas 2020, indicando fecha de inicio y final.
- 3) Copia del calendario electoral elaborado por las autoridades del partido y utilizado para el proceso de elecciones internas 2020.
- 4) Copia del reglamento electoral aprobado y utilizado en las elecciones internas o primarias que realizó el partido en el año 2020 para elegir a sus autoridades partidarias.
- 5) Número de actividades internas del partido realizadas entre los aspirantes a autoridades partidarias y la militancia (debates, encuentros departamentales, municipales o sectoriales,

entre otros), detallando la fecha de realización de estos, el lugar donde fueron realizados, el número de asistentes y la temática abordada en tales actividades internas.

6) Número total de personas que conforman el padrón electoral del partido (independientemente se denominen afiliados, militantes, etc.), utilizado en la elección interna 2020 para elegir a sus autoridades partidarias, detallando el número por circunscripción municipal, departamental, nacional, sexo y edad.

7) Número total de personas del padrón electoral de su partido que acudieron a votar en las internas 2020 para elegir a sus autoridades partidarias, detallando el número por circunscripción municipal, departamental y nacional.

8) Número total de planillas que se postularon y compitieron en la elección interna 2020 de su partido para formar parte del nuevo Consejo Ejecutivo Nacional, detallando el nombre de los integrantes y el cargo para el que se postularon.

9) Número total de personas que presentaron interés para ser candidatos a Secretario/a General ante la autoridad electoral del partido y cuya candidatura fue rechazada o no inscrita en la elección interna 2020 detallando causal de no inscripción y nombre de los no inscritos.

10) Número de recursos interpuestos por los militantes contra las resoluciones de la Comisión Electoral u otra instancia del partido relacionadas con los resultados del proceso electoral interno o contra la inscripción de candidaturas, detallando la candidatura impugnada, el nombre del recurrente y el fallo o resolución de la autoridad partidaria correspondiente.








11) Resultados de las elecciones internas 2020 para elegir a sus autoridades partidarias, detallando resultados por circunscripción municipal, departamental y nacional, incluyendo número de votos obtenidos.

12) Presupuesto asignado y ejecutado para la realización de las elecciones internas 2020; detallando la cantidad desembolsada por rubro/área (papelería, transmisión de resultados, capacitación, etc.)

Habrà que advertir que algunos partidos no entregaron la informaci3n en los t3rminos solicitados, pues faltaban detalles importantes sobre algunos puntos requeridos. Se dieron casos en que la informaci3n se entreg3 incompleta o en formato no editable ni reutilizable. Tambi3n sucedi3 que no todos los partidos cumplieron con el plazo para resolver las solicitudes de informaci3n que se les formularon. Se acordaron con los partidos nuevos plazos para la entrega de la informaci3n a petici3n de ellos. Algunos partidos tenían justificaci3n para no entregar la informaci3n, pues se ampararon a la medida de suspensi3n de plazos por la declaratoria de emergencia por el COVID-19.

Pese a que en general se entreg3 la informaci3n sobre las internas y mejora la calidad de la misma, es necesario reiterarles a los partidos la obligaci3n de proporcionar su informaci3n completa y en formato de datos abiertos para facilitar su utilizaci3n. En la siguiente tabla se presenta la informaci3n que entregaron los partidos en sus respuestas a las solicitudes del Centro de Monitoreo.

Tabla 2. Matriz de información entregada por los partidos políticos (2019)

		1.	2.	3.	4.	5.	6.	7.	8.	9.	10.	11.	12.
	ARENA												
	FMLN												
	GANA												
	PCN												
	PDC												
	NUEVAS IDEAS												
	VAMOS												
1.	Copia del documento de convocatoria a elección interna de agosto 2019 para elegir sus autoridades partidarias.											Clasificación	
2.	Período de inscripción de candidaturas para elegir sus autoridades partidarias en las internas 2019, indicando fecha de inicio y final.											Información Completa	
3.	Copia del calendario electoral elaborado por las autoridades del partido y utilizado para el proceso de elecciones internas 2019.												
4.	Copia del reglamento electoral aprobado y utilizado en las elecciones internas 2019 para elegir a sus autoridades partidarias.												
5.	Número de actividades internas del partido realizadas entre los aspirantes a autoridades partidarias y la militancia (debates, encuentros departamentales, municipales o sectoriales, entre otros), detallando fecha, lugar, entre otros.												
6.	Número total de personas que conforman el padrón electoral del partido (independientemente se denominen afiliados, militantes, etc.), utilizado en la elección interna 2019 para elegir a sus autoridades partidarias.											Información Incompleta	
7.	Número total de personas del padrón electoral de su partido que acudieron a votar en las internas 2019 para elegir a sus autoridades partidarias, detallando el número por circunscripción municipal, departamental y nacional.												
8.	Número total de personas que se postularon y compitieron en la elección interna 2019 de su partido para formar parte del nuevo directorio del partido, detallando el nombre de los postulados.												
9.	Número total de personas que presentaron interés para ser candidatos a la Presidencia del Partido ante la autoridad electoral del partido y cuya candidatura fue rechazada o no inscrita en la elección interna 2019.												
10.	Número de recursos interpuestos por los militantes contra las resoluciones de la Comisión Electoral u otra instancia del partido relacionadas con los resultados del proceso electoral interno o contra la inscripción de candidaturas.											Información no Entregada	
11.	Resultados de las elecciones internas 2019 para elegir a sus autoridades partidarias, detallando resultados por circunscripción municipal, departamental y nacional, incluyendo número de votos obtenidos.												
12.	Presupuesto asignado y ejecutado para la realización de las elecciones internas 2019; detallando la cantidad desembolsada por rubro/área (papelería, transmisión de resultados, capacitación, etc.).												

Fuente: elaboración propia.

3. LAS REGLAS DE LAS INTERNAS

3.1. Partido Alianza Republicana Nacionalista (ARENA)

Reglamento electoral

Para la elección de sus autoridades, la Comisión Política del partido aprobó en mayo de 2019 el Reglamento para la Elección de Autoridades Partidarias y de Candidatos a Cargos de Elección Popular. Según los considerandos del reglamento, esta regulación es una adecuación del reglamento aprobado en 2016; el proyecto de reforma fue presentado por la Comisión Electoral Nacional.

El reglamento regula las modalidades y procedimientos de las elecciones internas, los derechos y obligaciones de las candidaturas y militantes que participen en las elecciones, así como la integración, organización y funcionamiento de la CEN y el resto de los órganos electorales.

Autoridad electoral partidaria

De acuerdo con el art. 1 del reglamento, los procesos electorales internos del partido serán organizados, conducidos y evaluados por la Comisión Electoral Nacional (CEN), instancia que está facultada para convocar a la militancia a elecciones internas, administrar y desarrollar las internas, nombrar a los miembros de las comisiones electorales municipales y departamentales, llevar un registro de candidaturas, pronunciar la declaratoria de elección de candidaturas, entre otras. (Art. 6)

Convocatoria a elecciones y calendario electoral


Según el reglamento, con la convocatoria que realice la CEN inicia el proceso electoral (Art. 20), debiendo también dar a conocer el calendario electoral en el mismo acto (Art. 21). El partido convocó el 11 de junio de 2019 a la interna y definió el 25 de agosto de 2019 como la fecha para efectuarlas, tal como se muestra en la imagen anexa.

Respecto del calendario electoral, en este se deben detallar los periodos de postulación y evaluación de candidaturas, fechas de inscripción de candidaturas, fechas de promoción de candidaturas, y la fecha de las elecciones, como datos imprescindibles. (Art. 21)

El calendario del partido también muestra fechas sobre la presentación de recursos de impugnación, capacitación de miembros de JRV, la preparación, entrega del paquete electoral y la declaratoria en firme de los resultados.

Imagen 1.

ARENA: convocatoria a elecciones internas y calendario electoral 2019



CONVOCATORIA

LA COMISIÓN ELECTORAL NACIONAL de ALIANZA REPUBLICANA NACIONALISTA, de conformidad con lo dispuesto en los artículos 113 y 114 de los ESTATUTOS, y los artículos 5; 6 romano IV; y, 7 del REGLAMENTO PARA LA ELECCIÓN DE AUTORIDADES PARTIDARIAS Y CANDIDATOS A CARGOS DE ELECCIÓN POPULAR, ambos de ARENA, ACUERDA:


- 1) Convocar a elecciones para el Consejo Ejecutivo Nacional del Partido, que fungirá para el período 2019 - 2022;
- 2) Dichas elecciones se celebrarán el día 25 de agosto de 2019.


Por lo anterior, quedan habilitados a partir de este momento, todos los miembros del partido para solicitar la inscripción de sus planillas, de acuerdo al calendario electoral publicado.

PUBLÍQUESE

DADO POR LA COMISIÓN ELECTORAL NACIONAL, SAN SALVADOR, a las nueve horas del once de junio de dos mil diecinueve.


RICARDO ANDRÉS MARTÍNEZ MORALES


JOSÉ RAMÓN SANFELIÚ RIVERA


VANESSA RUBIO


NELSON ULISES ESCOBAR CABELLO

CALENDARIO ELECTORAL INTERNO 2019 ELECCIÓN COENA				
#	ACTIVIDAD	CALENDARIO		DÍAS
		INICIO	FIN	
1	Convocatoria a elecciones por parte de la CEN	11/06/2019	11/06/2019	1
2	Publicación de Convocatoria en medios. CEN	11/06/2019	11/06/2019	1
3	Entrega a la CEN de Registro de Afiliados (75 días antes elecciones)	11/06/2019	11/06/2019	1
4	Retiro de Información y requisitos para candidatos a COENA	11/06/2019	18/06/2019	7
5	Período de revisión del registro de Afiliados (Afiliación abierta)	11/06/2019	10/08/2019	60
6	Nombramiento y juramentación de las CED	25/06/2019	01/07/2019	6
7	Revisión del Registro de Afiliados	30/06/2019	10/08/2019	41
8	Período de entrega de observaciones al registro de afiliados	30/06/2019	10/08/2019	41
9	Presentación de documentos de las Planillas	15/07/2019	24/07/2019	10
10	Período de evaluación COPOL de Planillas	16/07/2019	27/07/2019	12
11	Período de evaluación CEN de Planillas (Entrevistas)	16/07/2019	27/07/2019	12
12	Elaboración de Instructivos para las elecciones	18/07/2019	30/07/2019	12
13	Notificación de resultado de evaluación a Planillas	29/07/2019	29/07/2019	1
14	Período de recepción de recursos	30/07/2019	01/08/2019	3
15	Resolución de recursos por parte de la CEN	02/08/2019	04/08/2019	3
16	Período de Capacitación a las JRV	30/07/2019	10/08/2019	11
17	Listado de candidatos en firme	05/08/2019	05/08/2019	1
18	Sorteo de posición en papeletas	07/08/2019	07/08/2019	1
19	Período de promoción de Candidatos	08/08/2019	21/08/2019	14
20	Diseño e impresión de papeletas	09/08/2019	14/08/2019	7
21	Registro Electoral en firme (Padrón Electoral)	10/08/2019	10/08/2019	1
22	Preparación de paquetes electorales	15/08/2019	21/08/2019	7
23	Entrega de paquetes electorales	22/08/2019	23/08/2019	2
24	Elecciones internas.	25/08/2019	25/08/2019	1
25	Escrutinio Preliminar	26/08/2019	26/08/2019	1
26	Escrutinio Final	27/08/2019	27/08/2019	1
27	Presentación de Recursos	28/08/2019	30/08/2019	3
28	Resolución de Recursos	01/09/2019	01/09/2019	1
29	Resultados en firme.	02/09/2019	02/09/2019	1

Fuente: información proporcionada por el partido político.

Cargos sujetos a elección

Según la convocatoria, en esta ocasión la militancia elegiría al Consejo Ejecutivo Nacional (COENA) 2019-2022. El reglamento, en su art. 5, contempla los cargos de autoridad partidaria que se someten a elección interna, siendo el Consejo Ejecutivo Nacional, las Directivas Departamentales y Municipales. Igual detalle se encuentra para los cargos de elección popular.

Requisitos y evaluación de las candidaturas

El art. 11 del reglamento contempla los requisitos generales que son exigibles a cualquier tipo de candidatura partidaria, como cumplir las regulaciones electorales del partido, participar en las actividades de promoción que organice la CEN, y expresarse en sentido propositivo.

En el art. 22 se detalla que los aspirantes deben presentar solicitud con indicación de nombre, edad, profesión, domicilio, cargo al que se postula, hoja de vida, fotocopia de DUI, certificación del Director de Afiliación, y solvencia del Director de Asuntos Económicos. El partido proporcionó un documento titulado "Requisitos elección COENA 2019-2022", donde se estipulaba lo que cada aspirante debía presentar. En este caso, a los requisitos del art. 22 se agrega la petición de una declaración jurada y se detalla el contenido de la hoja de vida.

Imagen 2.

ARENA: hoja de vida, declaración jurada y solicitud de inscripción a presentar por los aspirantes en la elección interna 2019



**HOJA DE VIDA
ELECCIÓN COENA 2019-2022**

Visión de país: máximo 100 palabras

1. EXPERIENCIA:

- Laboral
- Empresarial
- Partidaria
 - ARENA
 - Otros partidos políticos
- Política
- Administración Pública
- Gremial (profesional, empresarial, etc)
- Organizaciones de Servicio

2. RECONOCIMIENTOS RECIBIDOS (Recibidos hasta el día 31 de mayo de 2019)

3. TRAYECTORIA ACADEMICA


- Post grados
- Carreras Universitarias
- Otros

4. IDIOMAS QUE DOMINA CON FLUIDEZ

5. VALORES
Escribir hasta en 200 palabras los valores con los que más se identifica.

6. PUBLICACIONES: (Hechas hasta el 31 de mayo de 2019)

7. VARIOS
Escribir hasta en 200 palabras cualquier otra información que considere necesaria.



ELECCIÓN DE COENA 2019-2022

Yo, _____, mayor de edad, del domicilio de _____ con documento único de identidad número _____ -
DECLARO BAJO JURAMENTO: 1) que participaré en las elecciones para el CONSEJO EJECUTIVO NACIONAL de ARENA que se celebrarán el día 25 de agosto de dos mil diecinueve; 2) que cumpla con los requisitos establecidos en el artículo 20 de los ESTATUTOS del Partido; y, 3) que por este medio ME OBLIGO a darle estricto cumplimiento a lo dispuesto en los Estatutos, el Código de Ética, el REGLAMENTO PARA LA ELECCIÓN DE AUTORIDADES PARTIDARIAS Y CANDIDATOS DE ELECCIÓN POPULAR y las disposiciones que emita la Comisión Electoral Nacional del Partido, cuyo incumplimiento podrá dar lugar a las acciones correspondientes.

San Salvador, a los ____ días del mes de _____ de dos mil diecinueve.

Firma



**SOLICITUD DE INSCRIPCIÓN
PROCESO DE ELECCIÓN INTERNA COENA 2019-2022**

Cargo al que aspira: _____

Nombre Completo: _____

DUI: _____

Fecha de nacimiento: _____

Dirección: _____

Teléfono celular: _____

Teléfono fijo: _____

Correo electrónico: _____

San Salvador, ____ de ____ del 2019

FIRMA

Fuente: información proporcionada por el partido político.

La inscripción y elección de candidaturas se hace por medio de planillas (art. 44). En este caso, los aspirantes al COENA deben presentar su solicitud ante CEN y si se trata de un cargo en directiva municipal o departamental, ante la CED (Art. 45 y 46).

En cuanto la evaluación, será la Comisión Política del partido la que evalúe y avale a los aspirantes a conformar el COENA (Art. 49). En la evaluación se debe considerar la trayectoria partidaria del aspirante, el respeto a los principios del partido, su capacidad y honradez notoria, definiendo un método de evaluación (art. 25).

Prohibiciones a candidaturas

Desde que se convoca a elección, todas las candidaturas tienen prohibido entregar recursos en efectivo o bienes de consumo a los electores, el pago de cuotas, viáticos para actos del partido, la entrega de recursos en efectivo a los dirigentes del partido, actos de campaña previo a ser inscrito como candidato, cualquier prebenda para inducir a los electores, entre otras (Art. 12).

Actividades de promoción

En cuanto la participación de las candidaturas en actividades de promoción, el partido informó que se realizaron 8 eventos de este tipo, según el detalle en la tabla que sigue. En este caso, la CEN es la encargada de emitir las normas para las actividades de promoción. (Art. 31).

Imagen 3.

ARENA: actividades de promoción entre aspirantes y militancia en internas 2019

Giras de Promoción de Planillas para dirigir el COENA 2019 – 2021 (actividades del mes de agosto de 2019)				
#	DÍA	HORA	LUGAR REUNIÓN	DPTOS. PARTICIPANTES
1	sábado, 10	10:00	La Unión	Morazán La Unión
2	sábado, 10	14:30	San Miguel	San Miguel Usulután
3	domingo, 11	10:00	La Paz	La Paz San Vicente
4	domingo, 11	14:30	Cabañas	Cabañas Cuscatlán
5	sábado, 17	09:00	Chalatenango	Chalatenango
6	sábado, 17	14:00	Santa Ana	Ahuachapán Santa Ana Sonsonate
7	domingo, 18	09:00	La Libertad	La Libertad
8	domingo, 18	14:00	San Salvador	San Salvador

Fuente: información proporcionada por el partido político.

Generalidades del proceso de elección

La CEN retoma el Registro de Afiliados para elaborar el Padrón Electoral que se usará en las elecciones internas (Art. 13). Las papeletas de votación se acomodan al tipo de elección de que se trate (Art. 33). La CEN promocionará a los candidatos por medio de afiches en los centro de votación (Art. 34).

La votación inicia a las 8 a.m. y finaliza a las 4 p.m. (Art. 36). Las mesas electorales estarán conformadas por 3 miembros propietarios y 2 suplentes; su designación corresponde a la CEN o a las comisiones departamentales o municipales, según sea el caso. (Art. 37). Cada candidatura podrá nombrar a un vigilante por cada mesa electoral (Art. 38). Al finalizar la votación, se realizará el escrutinio público de los votos, debiéndose remitir el acta original a la CEN (Art. 40). La CEN declarará electa a la planilla que obtenga la mayoría simple de votos; si la diferencia entre el primer y segundo lugar es menor al 1% de la votación, deben abrirse los paquetes electorales para contar los votos emitidos (Art. 41). Contra el escrutinio se puede interponer recurso de revisión.

Se le consultó al partido el costo económico de las elecciones internas 2019, indicando que se invirtieron cerca de \$55,000, comprendiendo pago de honorarios, aspectos logísticos y materiales electorales, según el siguiente detalle.

Imagen 4.
ARENA: presupuesto utilizado y ejecutado en las internas 2019

CONCEPTO DE GASTO	PRESUPUESTADO	EJECUTADO
Honorarios Profesionales	\$ 10,781.45	\$ 10,150.00
Traslado de Paquetes Electorales	\$ 10,900.00	\$ 4,335.66
Alimentación y Transporte	\$ 9,120.00	\$ 11,470.00
Elaboración de Chalecos	\$ 1,771.28	\$ 2,187.68
Gira de Candidatos	\$ 3,675.00	\$ 5,975.50
Papeletas y Material para Montaje de Elecciones	\$ 20,819.91	\$ 17,718.00
Transmisión de Resultados día de la Elección	\$ 5,838.10	\$ 2,904.10
Imprevistos	\$ 700.00	\$ 540.00
TOTALES	\$ 63,605.74	\$ 55,280.94

Fuente: información proporcionada por el partido político.

Impugnaciones

El partido indica que no se interpuso ningún recurso contra la elección ante ninguna instancia.

3.2. Partido Frente Farabundo Martí para la Liberación Nacional (FMLN)

Reglamento electoral

El partido aprobó en febrero de 2019 el Reglamento para la Elecciones Internas 2019. El objeto del reglamento es normar, organizar y garantizar la elección primaria y declarar la firmeza de sus resultados (Art. 1).

El reglamento entra a regular todos los aspectos del proceso electoral interno, entre ellos, el tipo de autoridades electorales, los diferentes cargos a elegir, por mencionar algunos.

Autoridad electoral partidaria

El art. 3 del reglamento, señala que la Comisión Especial Electoral (CEE) es la encargada de organizar el proceso electoral interno. Sus miembros deben contar con al menos 5 años de militancia, estar al día con su cuota partidaria y no ser candidato a alguno de los organismos a elegir. Existen también Comisiones Electorales Departamentales y Municipales, junto con las Mesas Electorales. (Art. 6).

La CEE está facultada para elegir a los miembros del resto de autoridades electorales del partido, inscribir a los aspirantes a ocupar los cargos de dirección sujetos de elección interna, organizar los encuentros entre las candidaturas y la militancia, organizar la elección, realizar el escrutinio, resolver recursos y declarar en firme los resultados (Art. 8).

Convocatoria a elecciones y calendario electoral

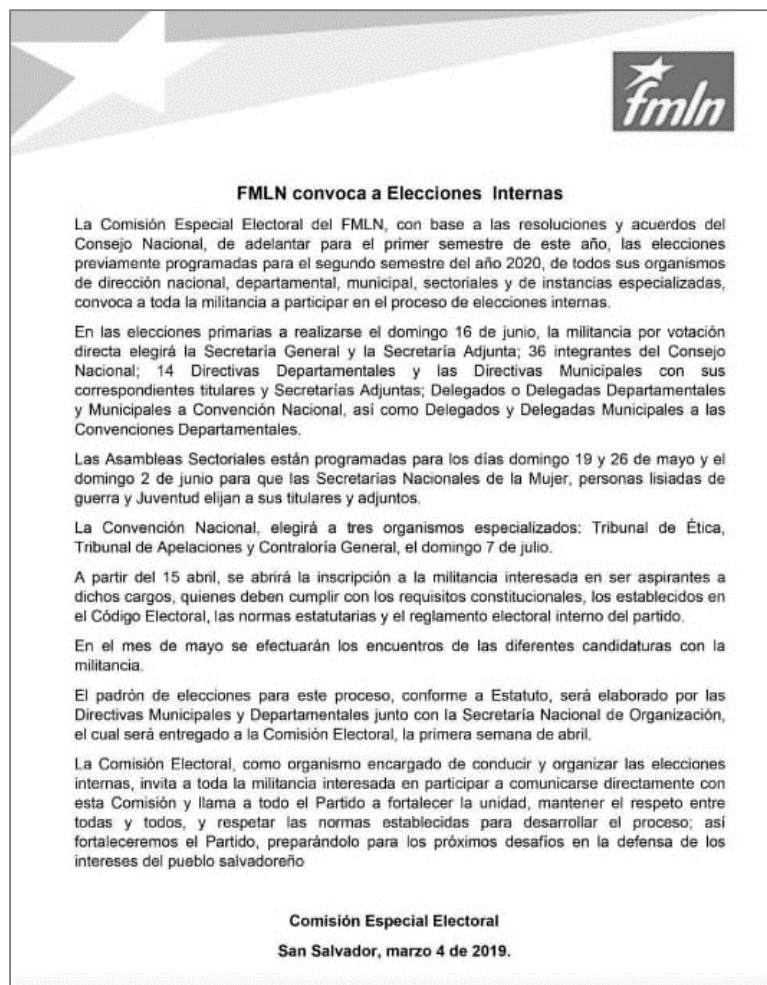
El art. 26 establece que la convocatoria a elecciones internas la realiza la CEE, indicando los cargos que se deben elegir y los procedimientos generales. El 4 de marzo de 2019, el partido convocó a la interna que se desarrolló el 16 de junio de 2019, según consta en la convocatoria.

El partido no proporcionó su calendario electoral, a pesar de requerírsele. Pese a ello, en la convocatoria se revelan algunas fechas del proceso electoral. Las Asambleas Sectoriales se programaron para el 19 y 26 de mayo, y para el 2 de junio las correspondientes a las Secretarías Nacionales de la Mujer, personas lisiadas de guerra y juventud.

Se programó la Convención Nacional el 7 de julio para elegir al Tribunal de Ética, Tribunal de Apelaciones y Contraloría General. En cuanto la inscripción de candidaturas, se habilitó el plazo desde el 15 de abril de 2019. En mayo se estipuló la realización de encuentros de las candidaturas con la militancia.

Imagen 5.

FMLN: convocatoria a elecciones internas 2019



Fuente: información proporcionada por el partido político.

Cargos sujetos a elección

De acuerdo con la convocatoria, la militancia elegirá a la Secretaría General y Secretaría adjunta, 36 integrantes del Consejo Nacional, 14 Directivas Departamentales y las Directivas Municipales, Delegados Departamentales y Municipales a Convención Nacional y delegados a las Convenciones Departamentales. De acuerdo con la convocatoria, esto implicaba elegir a todas las autoridades partidarias que detalla el art. 2 del reglamento.

Debe tenerse presente que la votación directa de la militancia solo elige a la Secretaria General y su adjunta, y a los 36 miembros del Consejo Nacional. El resto de los cargos se eligen por asambleas sectoriales por circunscripción, por la Convención Nacional o por el Consejo Nacional.

Requisitos y evaluación de las candidaturas

El art. 20 del reglamento contempla los requisitos exigibles a cualquier tipo de candidatura a un organismo de dirección, como estar al día con las cuotas partidarias, trayectoria política a favor de la gente, idoneidad para el cargo, no haber sido sancionado por el Tribunal de Ética en los últimos dos años.

Para aspirar a la Secretaría General o la adjunta, se deben tener 10 años de militancia, para Convencionista Nacional 5 años, Consejo Nacional 5 años, para el resto de los cargos oscila entre 3 y 5 años la militancia exigida. Cada aspirante podrá optar a 2 cargos como máximo (Art. 21).

Adicionalmente, los aspirantes deben presentar solicitud de inscripción, constancia de afiliación, solvencia de pago de la cuota partidaria, declaración jurada que está solvente de obligaciones paternas o maternas, que no tiene sanciones judiciales, entre otros (Art. 22).

En cuanto la evaluación, el reglamento no menciona mayor cosa, salvo que la CEE nacional o la departamental se encargan de corroborar el cumplimiento de los requisitos.

Prohibiciones a candidaturas

El reglamento no contempla prohibiciones específicas para las candidaturas.

Actividades de promoción

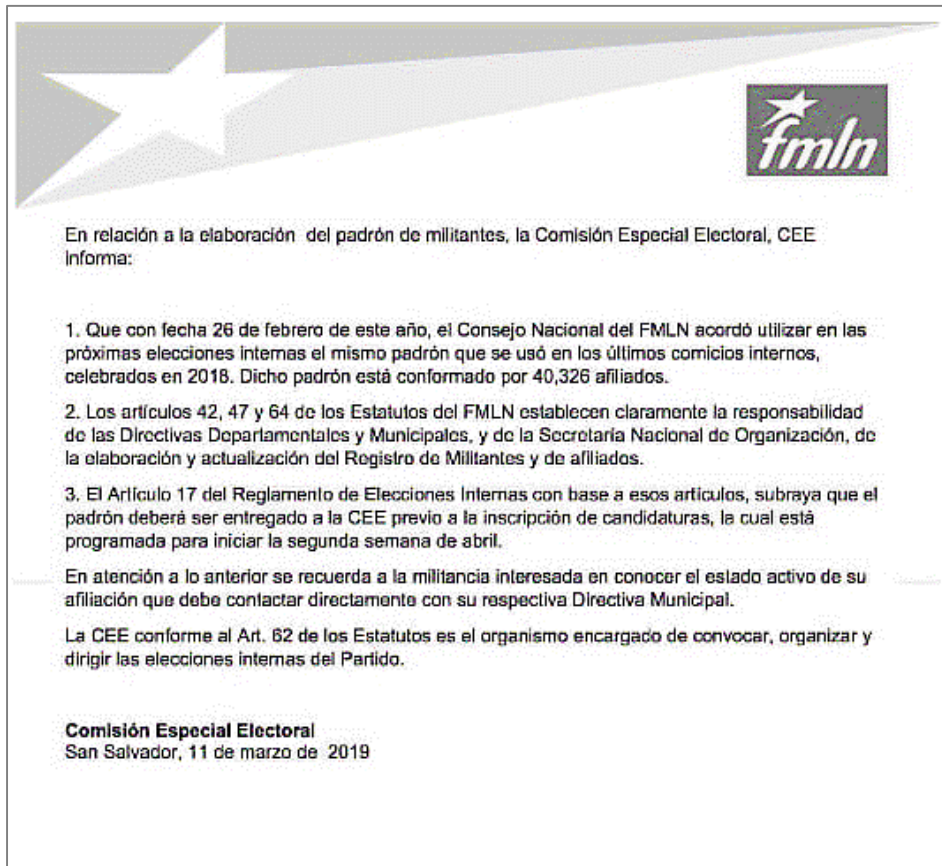
Según el art. 8 del reglamento, es la CEE la que organiza estas actividades de promoción. En su respuesta a la solicitud de información, el partido no proporcionó detalle de las actividades entre la militancia y las candidaturas. Se limitaron a consignar que cada aspirante se coordinó con la estructura partidaria en los territorios para desarrollar estas actividades. La Secretaria de Comunicaciones del partido les proporcionó 30 minutos en Radio Maya Visión a los aspirantes, para expusieran sus propuestas.

Generalidades del proceso de elección

La elaboración del Padrón Electoral es responsabilidad de la Secretaria Nacional de Organización (SNO) (Art. 17), la CEE lo segmenta por municipios (Art.18). Los padrones sectoriales también son elaborados por la SNO en coordinación con las Secretarías, que luego son entregados a la CEE. Los padrones de Convencionista Nacionales y Departamentales son elaborados por la CEE (Art. 19).

Imagen 6

FMLN: comunicado sobre el padrón electoral utilizado en las internas 2019



Fuente: información proporcionada por el partido político.

La votación inicia a las 8 a.m. y termina a las 3 p.m. (Art. 28). Cada militante puede votar marcando en la papeleta un candidato a la Secretaria General y un Adjunto, hasta por 36 personas para el Consejo Nacional, un candidato a Secretario Departamental, hasta 9 personas para las Directivas Departamentales, hasta 10 personas para delegados departamentales, un candidato a Secretario Municipal (Art. 29). El partido emitió un instructivo para la votación, al cual no se tuvo acceso. Las papeletas contienen las fotografías de los aspirantes. Para el voto desde el exterior se utilizó una papeleta virtual (Art. 27).

Las mesas electorales estarán conformadas por 3 miembros (Art. 13). Básicamente, a las mesas les corresponde facilitar la votación, realizar el escrutinio y transmitir los resultados (Art. 15). El partido se encarga de capacitar a los miembros de la mesa.

Cada mesa realiza el escrutinio preliminar, transmitiendo las actas a la CEE (Art.30). Es la CEE la que realiza el escrutinio final, basándose en las actas enviadas por las mesas.

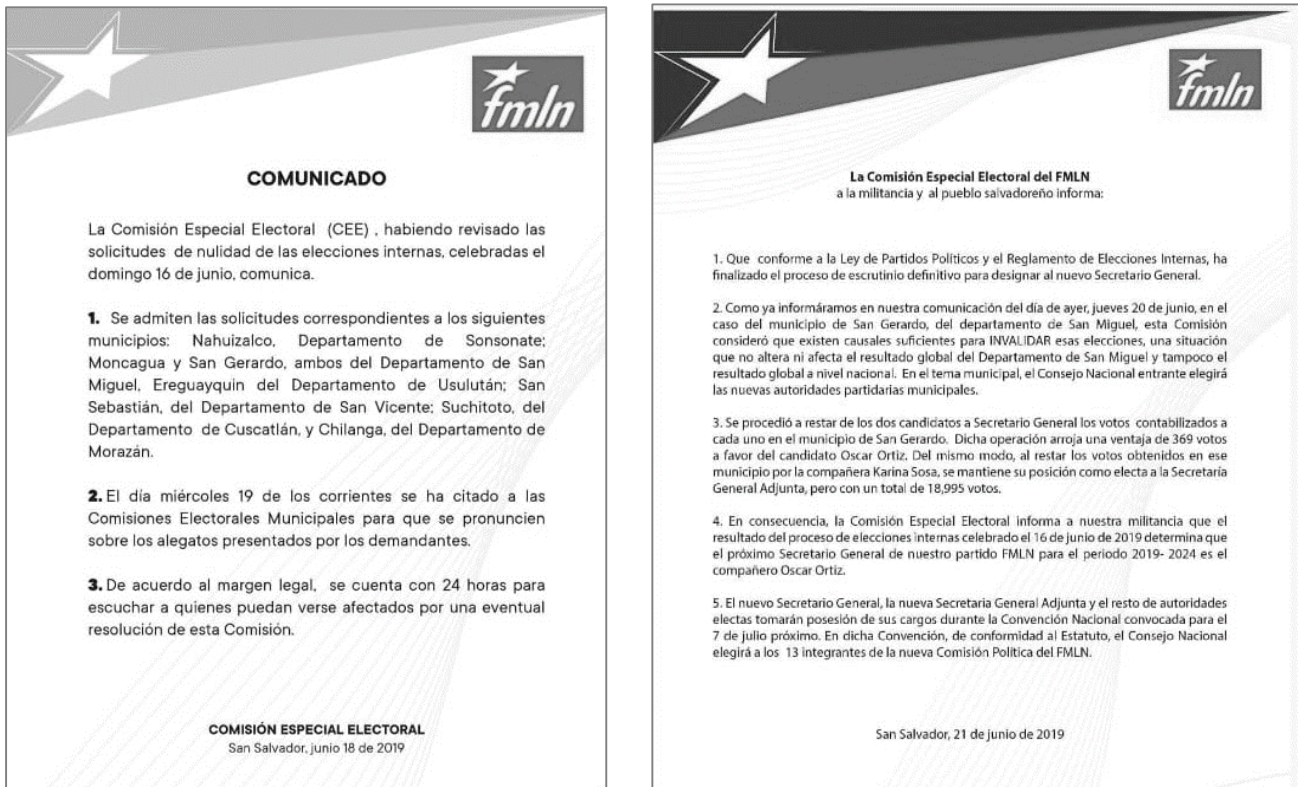
El partido señaló que para realizar las elecciones internas 2019, se contó con un presupuesto de aproximadamente \$12,438. No se proporcionaron detalles de los gastos, pero se explicó que el TSE brindó colaboración al partido con materiales y recursos, como anaqueles, almohadillas, entre otros. A eso sumaron el voluntariado de la militancia, que colaboró con el diseño y desarrollo del sistema informático de transmisión de resultados, así como en la capacitación y funcionamiento de los organismos electorales.

Impugnaciones

El partido indicó que no se interpusieron recursos que afectaran sustancialmente los resultados definitivos de las elecciones sectoriales, generales y de organismos especializados. Sobre eso, el reglamento establece el recurso de apelación (Art. 33 y siguientes). Igual contiene la revisión de papeletas (Art. 36). Pese a que no afectaron los resultados finales, se interpusieron recursos de nulidad de elecciones en 7 municipios del país.

Imagen 7.

FMLN: comunicados del partido político referentes a la elección interna 2019



Fuente: información proporcionada por el partido político.

3.3. Partido Gran Alianza por la Unidad Nacional (GANA)

Reglamento electoral

El 10 de septiembre de 2019, el partido aprobó el Instructivo para la Elección de Autoridades Internas y Candidaturas a Cargos de Elección Popular. El objeto del instructivo es establecer las normas a emplearse en los procesos electorales internos. (Art. 1). El instructivo fue elaborado y aprobado por el Directorio Ejecutivo Nacional, como la autoridad permanente de mando y dirección del partido. (Art. 2)

Autoridad electoral partidaria

La realización, organización, supervisión, ejecución y dirección de las internas, corresponde al Tribunal Electoral Nacional (TEN), designado por la máxima autoridad del partido (Art. 3). El reglamento señala que, para integrar el TEN, no se debe pertenecer a otro organismo de dirección del partido ni desempeñar un cargo de elección popular, ni ser aspirante a dichos cargos.

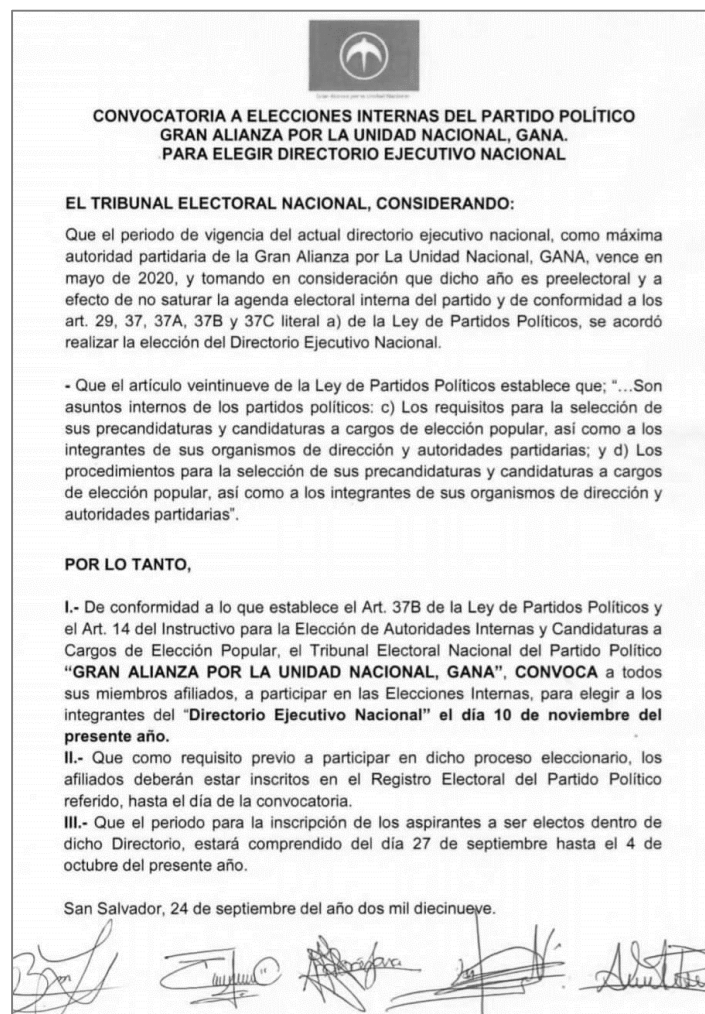
El TEN está integrado por 3 miembros propietarios y 3 suplentes (Art. 4). El TEN está facultado para inscribir aspirantes y candidaturas, promover a los aspirantes, administrar los procesos electorales, elaborar los padrones, papeletas, resolver recursos, entre otras atribuciones. (Art. 5). También, se contempla la existencia de Secretarías Electorales departamentales y municipales (Art. 4-A).

Convocatoria a elecciones y calendario electoral

El art. 14 señala que el TEN debe convocar a elecciones internas para elegir autoridades partidarias, con al menos un mes de anticipación a la fecha que termine el periodo de las autoridades en el cargo. El 24 de septiembre de 2019, el partido convocó a la interna que se realizaría el 10 de noviembre de 2019, para elegir al Directorio Ejecutivo Nacional.

Imagen 8

GAN: convocatoria a elección interna 2019



Fuente: información proporcionada por el partido político.

El partido entregó su calendario electoral, destacándose las fechas de cierre de inscripciones de afiliados, la fecha de la convocatoria a elecciones, periodo de inscripción de candidaturas, periodo para promoción de candidaturas, fecha de elección, fecha de divulgación de resultados y declaración de elección. Se anexa el calendario entregado.

Imagen 9.

GANA: calendario electoral utilizado en la elección interna 2019

CALENDARIO ELECTORAL INTERNO		TRIBUNAL ELECTORAL NACIONAL		
		CARGOS DE AUTORIDADES PARTIDARIAS DEN		
EVENTO	ENTE ENCARGADO	2019		
		Septiembre	Octubre	Noviembre
Cierre de inscripciones y modificaciones al registro de afiliados	Dirección de Afiliación	24-sep-19		
Convocatoria a Elecciones		24-sep-19		
Apertura de presentación de inscripción de solicitudes de candidatos a cargos de autoridades partidarias (DEN)		27-sep-19		
Cierre de presentación de inscripción de solicitudes de candidatos a cargos de autoridades partidarias (DEN)			04-oct-19	
Elaboración de padrones de afiliados definitivos			20-oct-19	
Elaboración de papeletas de votación			21/10/2019 al 31/10/2019	
Promoción de candidatos				1/11/2019 al 9/11/2019
Elección de candidatos a cargos de autoridades partidarias	TEN			10-nov-19
Resultados definitivos				11-nov-19
Recursos de revisión				12-nov-19
Resolución de recursos				16-nov-19
Declaración de electos				17-nov-19
Registro de electos ante el Directorio Ejecutivo Nacional				17-nov-19

Fuente: información proporcionada por el partido político.

Cargos sujetos a elección

Según la convocatoria, se elegiría al Directorio Ejecutivo Nacional. El art. 12 señala que los cargos de autoridad partidaria de elección por la militancia son el Directorio Ejecutivo Nacional, junto con los Directorios Ejecutivos Departamentales y Municipales.

Requisitos y evaluación de las candidaturas

Para optar a una candidatura para ocupar un cargo de dirección partidaria, los aspirantes deben estar afiliados al partido, presentar solicitud de todos los miembros de la planilla, anexar copia de DUI y NIT (Art. 16). La solicitud y la documentación anexa se presentan al TEN (Art. 17). Las candidaturas se presentan bajo la modalidad de planilla (Art. 15).

Sobre la evaluación de candidaturas, el instructivo se limita a señalar que las solicitudes serán consideradas inmediatamente por el TEN y resolverá en 5 días; si cumple los requisitos, se inscribe dicha planilla.

El instructivo señala al TEN sobre la cuota de género que establece la Ley de Partidos Políticos al momento de realizar inscripciones. (Art. 20)

Prohibiciones a candidaturas

El instructivo no contiene mayores prohibiciones o restricciones para las candidaturas. Lo único que señala el instructivo es que los aspirantes de una misma planilla no pueden tener vínculos familiares entre sí, ni participar en otra planilla de la misma elección (Art. 21). También, las candidaturas no pueden formar parte de las JRV (Art. 33)

Actividades de promoción

El art. 24 del instructivo define la promoción electoral como un derecho de los aspirantes. La promoción inicia un día después del cierre de la inscripción de candidaturas y dura 10 días. Estas actividades de promoción deben ser propositivas, haciendo énfasis en las propuestas y planes de los aspirantes. Según la respuesta del partido, la Unidad de Acceso a la Información no cuenta con registros de dichas actividades, así que se desconoce si ocurrieron estos encuentros.

Generalidades del proceso de elección

La votación inicia no más tarde de las 9 a.m. y termina a las 2 p.m. (Art. 34). Los militantes para votar, debe identificarse con su DUI (Art. 35). No se permitirá votar a los afiliados que no se encuentren registrados en el padrón impreso, los que se presentarán en estado de ebriedad, o cuando no presenten su DUI (Art. 37).

Las papeletas de votación son específicas para cada tipo de elección, y deben contener la indicación de la elección de que se trate, las fotografías de las personas candidatas y el espacio de marcación (Art. 25). La forma de votación puede ser sobre la planilla completa, sobre uno o más aspirantes de la misma planilla o todos (Art. 27).

El partido permite observadores electorales en cada centro de votación, obviamente partidarios a propuesta de los contendientes., pues se señala que al ser inscrita la planilla se debe indicar quienes serán los observadores (Art. 38).

Las JRV estarán conformadas por 3 miembros propietarios y el mismo número de suplentes (Art. 30). Las JRV realizan el escrutinio preliminar, sumando los votos válidos a favor de cada planilla (Art. 42).

El partido indicó que el TEN no cuenta con presupuesto asignado para desarrollar sus internas, por lo que se desconoce el costo que significó realizar estas elecciones.

Impugnaciones

El partido indicó que no se interpusieron recursos ante el TEN.

3.4. Partido de Concertación Nacional (PCN)

Reglamento electoral

Para la elección de autoridades partidarias realizadas en 2019, la Comisión Electoral Nacional utilizó el “Reglamento para Elección de Candidatos de Elección Popular y Autoridades Partidarias del Partido de Concertación Nacional” (RECEPAP). El documento entregado no posee fecha de aprobación, pero se asume que es mismo utilizado en la elección interna 2018, y cuya fecha de aprobación era el 09 de noviembre de 2016.

El reglamento tiene como objeto regular las elecciones internas de los candidatos a cargos de elección popular y autoridades del Partido de Concertación Nacional (Art. 1).

Autoridad electoral partidaria

Según el RECEPAP, la Comisión Electoral Nacional (CEN) es la autoridad del partido con carácter permanente “responsable de organizar, conducir, ejecutar y evaluar los procesos de elección de Autoridades Partidarias y Candidatos a cargos de Elección Popular” (Art. 6). De acuerdo con el mismo artículo, la CEN también es responsable de resolver cualquier tipo de controversia que surja en el proceso.

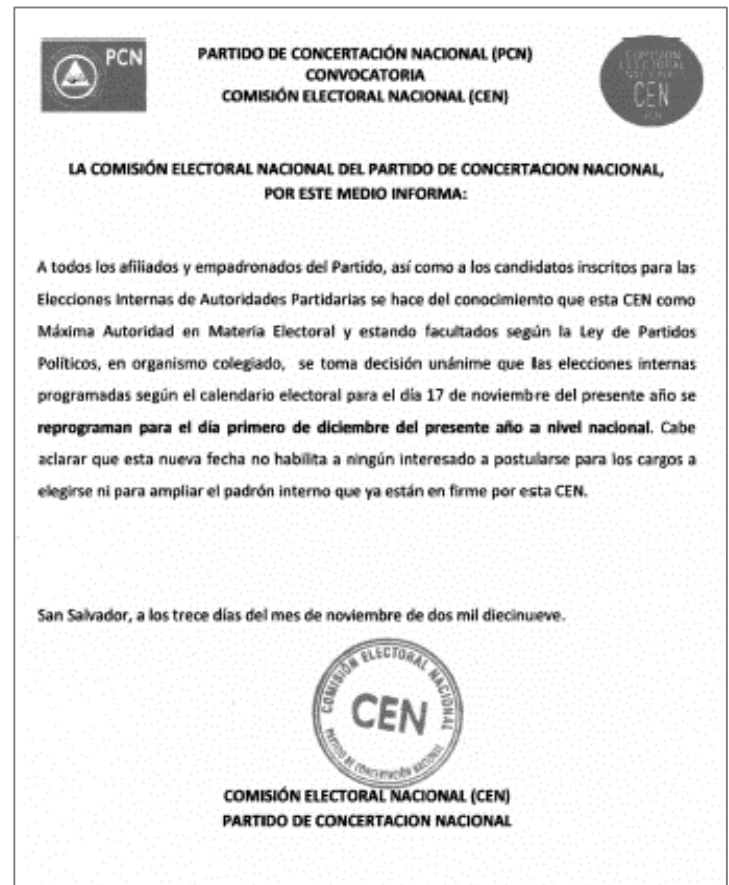
La CEN, además de ser el organismo facultado para realizar la convocatoria de elecciones internas, también es la encargada de la autorización del padrón electoral, la elaboración del calendario electoral, llevar el registro de los candidatos a autoridades partidarias y precandidatos a cargos de elección popular, vigilar que las actividades de los candidatos y precandidatos se desarrollen según lo estipulado en los estatutos y la comisión de honor, entre otros (Art. 7).

Convocatoria a elecciones y calendario electoral

En el caso de la convocatoria de las internas para elegir autoridades partidarias, la CEN debe hacerlo tres meses antes de que termine el período para el que fueron electas las autoridades, haciendo saber de la convocatoria por los diferentes medios electrónicos disponibles o en los tableros ubicados en las sedes departamentales del partido (Art. 15). Según los datos entregados por el partido, el 14 de octubre de 2019 se convocó a la elección, habilitando a los miembros afiliados que desearan inscribirse como precandidatos a cargos de autoridades partidarias, y a los inscritos en el padrón electoral, a participar en dicha elección interna.

El partido definió que las elecciones se llevarían a cabo el 17 de noviembre de 2019; aunque en un comunicado emitido el 13 de noviembre de 2019, se reprogramó la fecha de la elección interna para el 01 de diciembre de 2019. Sobre el período de inscripción de candidaturas, este dio inicio el 17 de octubre de 2019 y se extendió hasta el 29 de noviembre 2019. Las siguientes imágenes corresponden a los comunicados emitidos por el partido político en cuanto a la convocatoria a elecciones se refiere.



Imagen 10.
PCN: convocatoria a elecciones internas 2019



Fuente: información proporcionada por el partido político.

Sobre el calendario electoral, el partido detalla en su reglamento que este se elabora según los requerimientos de cada departamento y municipio, y presentado al Consejo Ejecutivo Nacional para su conocimiento y aprobación (Art. 7). Para la elección interna de autoridades partidarias 2019, el calendario comprende únicamente 10 actividades a saber: la convocatoria a elecciones, período de inscripción de solicitudes, período de evaluación de solicitudes, notificación a los precandidatos facultados para participar, impresión de papeletas, entrega de material electoral, día y hora del evento electoral, interposición de recursos, y declaratoria en firme de los candidatos electos.

Imagen 11.
PCN: calendario electoral utilizado en la elección interna 2019

 CALENDARIO ELECTORAL ELECCIÓN INTERNA DE AUTORIDADES PARTIDARIAS PCN-2019 (Art. 7 Reglamento del Partido de Concertación Nacional PCN) COMISIONES ELECTORALES DEPARTAMENTALES Y MUNICIPALES 										
CONVOCATORIA A NIVEL NACIONAL	Periodo de Inscripción de solicitudes.		Periodo de Evaluación de Solicitudes.	Notificación a los Precandidatos facultados para participar.	IMPRESIÓN DE PAPELETAS	ENTREGA DE MATERIAL ELECTORAL	Evento Electoral Sede o Lugar del Evento Electoral A NIVEL NACIONAL	Recurso 24 horas Art. 35 Reglamento PCN	No habiendo Recurso se procede a Resultados Preliminares. CEN Art. 35 RPCN	Declaratoria de Candidatos Electos. Art. 35 RPCN
	Inicio	Fin								
14 OCTUBRE	17 OCTUBRE	25 OCTUBRE	28 OCTUBRE	30 OCTUBRE	31 OCTUBRE AL 07 NOVIEMBRE	25 AL 29 DE NOVIEMBRE	DOMINGO 17 NOVIEMBRE	18 NOVIEMBRE	19 NOVIEMBRE	19 NOVIEMBRE
25 OCTUBRE	17 OCTUBRE	29 OCTUBRE	01 NOVIEMBRE	03 NOVIEMBRE	HASTA EL 25 DE NOVIEMBRE	25 AL 29 DE NOVIEMBRE	FECHA REPROGRAMADA 01 DICIEMBRE 2019	02 DICIEMBRE 2019	03 DICIEMBRE 2019	03 DICIEMBRE 2019

Fuente: información proporcionada por el partido político.

Cargos sujetos a elección

De acuerdo con la convocatoria realizada por la CEN, la militancia fue convocada a las internas para elegir el nuevo Consejo Ejecutivo Nacional (COEN) para los próximos tres años (2019-2022). Según el artículo 26 del reglamento electoral, los cargos de autoridades partidarias a elegir contemplan la selección de: a) Consejo Ejecutivo Nacional, b) Juntas Directivas Departamentales, c) Juntas Directivas Municipales, d) Delegados Departamentales y Municipales para la Asamblea Nacional del Partido y sus suplentes. En el caso de los literales a, b y c, se deberán elegir tres sustitutos dentro de la planilla.

Requisitos y evaluación de las candidaturas

En cuanto a los requisitos exigidos a los candidatos, el reglamento electoral establece que quienes busquen un cargo dentro del COEN deberán presentar su solicitud ante la CEN, mientras que las Juntas Directivas Departamental, Municipales y Delegados Departamentales para la Asamblea Nacional del partido, deberán presentar su solicitud ante la Comisión Electoral Departamental (CED) (Art. 27). Todo candidato a autoridad partidaria debe ser miembro afiliado al momento de su inscripción (Art. 28).

El reglamento electoral del partido también establece que las solicitudes de inscripción de los candidatos deberán contener lo siguiente: a) Nombre completo con sus generales, cargo al que aspira, una fotografía tamaño pasaporte a colores y firma de aceptación, b) Fotocopia del Documento Único de Identidad ampliado al ciento cincuenta por ciento, c) Constancia de Afiliación extendida por el Secretario General Departamental que corresponda, d) Los demás que exija la Ley de Partidos Políticos y este reglamento.

Sobre la revisión de las candidaturas, el reglamento electoral señala que la CEN será la encargada de revisar las solicitudes presentadas, y en caso de ser observadas, los aspirantes contarán con tres días hábiles para poder subsanar dichas observaciones. El reglamento no especifica si la CEN u otra autoridad del partido es la encargada de la evaluación de los aspirantes.

Prohibiciones a candidaturas

Los candidatos a autoridades partidarias, así como los precandidatos a cargos de elección popular, tienen prohibido en el transcurso del proceso electoral la realización de actos de condicionamiento o de cualquier prebenda a cambio de la obtención del voto, el ejercicio de acciones que tengan como objetivo inducir a los electores indebidamente, la realización de cualquier acto de campaña antes de quedar firme su inscripción en la planilla a competir, manipular o desacreditar los procesos internos del partido, así como la declaración pública o acciones ofensivas hacia el partido, la CEN, contendientes, autoridades y funcionarios públicos que representen al partido (Art. 17).

Actividades de promoción

En cuanto al número de actividades internas realizadas entre los aspirantes a autoridades partidarias y militancia, el partido detalló que “cada directiva departamental saliente, dio a conocer el calendario de elecciones internas para que nuevos aspirantes participaran” (Respuesta PCN, 2020). El reglamento del partido establece que los precandidatos deberán participar en actividades organizadas por la CEN, como debates, foros y entrevistas (Art. 16), no obstante, el partido no detalló si este tipo de actividades fueron realizadas en la presente elección.

Generalidades del proceso de elección

Sobre el proceso electoral, el partido detalla que las únicas personas que podrán emitir su voto serán los miembros incluidos en el padrón electoral, y deberán identificarse con su DUI vigente. Asimismo, no es un requisito saber leer y escribir para ejercer el sufragio, no obstante, quienes conforman las Comisiones Electorales Departamentales, Municipales y Juntas Receptoras de Votos Interna, si deberán cumplir el requisitos anterior (Art. 20). La autorización de los organismos anteriores compete a la CEN (Art. 21).

Los centros de votación para la elección deberán ser instalados en los lugares autorizados por la CEN, siendo de preferencia las sedes del partido. La votación deberá iniciar a las 8:00 a.m. y finalizar a las 04:00 p.m. (Art. 22). Cada planilla tendrá la posibilidad de nombrar un vigilante por centro de votación, debiendo ser observador y no tener injerencia en las decisiones de la JRVI (Art. 23).

En cuanto al escrutinio de los votos, las papeletas del COEN deberán ser enviadas a las instalaciones de la CEN, por lo que el escrutinio compete a dicha autoridad electoral. Asimismo, la CEN es la encargada de declarar ganadora a la planilla que resulte con mayoría simple de votos válidos (Art. 34). En un período de 24 horas después de realizado el proceso electoral, existe la posibilidad de interponer algún recurso de revisión o revocatoria de los resultados de la elección (Art. 35). En caso de no existir recursos, los resultados de la elección serán los definitivos.

En cuanto al presupuesto asignado y ejecutado para la realización de las elecciones internas 2019, el partido detalló que fueron invertidos en papelería \$1,500.26, provenientes de un total de \$35,345.26 (se asume que la cantidad anterior es la correcta, aunque en la respuesta del partido hay confusión respecto a esta cifra).

Imagen 12.

PCN: presupuesto asignado y ejecutado para la elección interna 2019

En este punto, el monto asignado total fue de TREINTA Y CINCO MIL TRESCIENTOS CUARENTA Y CINCO MIL DOLARES CON VEINTISEIS CENTAVOS DE DÓLAR. Del cual se desglosa solo en gastos de Papelería para Elecciones Internas un total de MIL QUINIENTOS DOLARES CON VEINTISEIS CENTAVOS DE DÓLAR.

Fuente: información proporcionada por el partido político.

Impugnaciones

Sobre algún tipo de recurso interpuesto por parte de los militantes contra las resoluciones de la CEN relacionadas a los resultados del proceso electoral, el partido indicó que ningún recurso fue interpuesto.

3.5. Partido Demócrata Cristiano (PDC)**Reglamento electoral**

La regulación utilizada en las elecciones internas 2019 fue el “Reglamento para la elección de autoridades del Partido Demócrata Cristiano”; se desconoce la fecha de aprobación de dicho reglamento electoral dado que no se detalla en el documento entregado.

El reglamento tiene como objetivo “regular la organización, el funcionamiento y los procedimientos de las elecciones internas del partido para elegir a sus autoridades a nivel nacional de acuerdo con las facultades que le otorga la Ley de Partidos Políticos, el Código Electoral y los Estatutos del partido” (Art. 5).

Autoridad electoral partidaria

De acuerdo con el art. 1 del reglamento, la “Comisión Electoral Nacional es la autoridad suprema en materia electoral del partido (...) Es un organismo permanente y está registrado en el Tribunal Supremo Electoral conforme a lo previsto en los Estatutos del partido” (Art. 1).

La CEN será la encargada de realizar, organizar, dirigir y supervisar las elecciones internas del partido, no debiendo pertenecer sus miembros a organismos de dirección política del partido, o ser candidatos a cargos de elección popular (Art. 2). La CEN será la encargada de diseñar, elaborar y proporcionar las papeletas de votación para cada tipo de elección (Art. 18). Sobre el resto de las facultades de la autoridad electoral partidaria, el documento no señala más atribuciones que las detalladas anteriormente.

Convocatoria a elecciones y calendario electoral

Sobre la convocatoria a elecciones internas, el reglamento señala que “la Comisión Electoral Nacional convocará, por mandato de la Comisión Política Nacional, a elecciones de autoridades municipales, departamentales y nacionales antes de que se venza el período para la que fue electa la Comisión Política Nacional; comenzando por las elecciones de las directivas municipales y después las Comisiones Políticas Departamentales para concluir con la elección de la Comisión Política Nacional” (Art. 7). La convocatoria de elecciones internas 2019 fue realizada el 10 de


septiembre de 2019, y se definió que el período de inscripción de los precandidatos sería realizado desde el 10 de septiembre de 2019 hasta el 05 de abril de 2020.

Imagen 13.
PDC: convocatoria a elecciones internas 2019



Con respecto al calendario electoral, el partido indicó en su respuesta que desde el 10 de septiembre de 2019 se abrió el nuevo período de afiliación. Sobre el tipo de actividades definidas en el calendario electoral, se estipula el periodo de afiliación y organización de directivas, la convocatoria a elecciones internas para elegir directivas municipales y departamentales, la entrega de instructivos y paquetes electorales, el cierre de la elección de las autoridades municipales y departamentales, entre otros.

Imagen 14.
PDC: calendario elecciones internas 2019



CALENDARIO DE ACTIVIDADES
ELECCIONES INTERNAS PARA ELEGIR AUTORIDADES MUNICIPALES Y DEPARTAMENTALES

El 10 de septiembre de 2019 comenzamos nuevo proceso de afiliación, entregándose previamente al departamento los respectivos formatos y carnets de membresía. Este proceso finalizará el 20 de julio de 2020.

En paralelo, es decir, desde el 10 septiembre de 2019 se podrán ir renovando o reafirmando las directivas municipales y departamentales; proceso que deberá haber culminado el 05 de abril de 2020; a partir del 06 de abril y hasta el 05 de agosto se habilitarán los procesos internos de selección de candidatos a cargos de elección popular, todo lo anterior habida cuenta que legalmente 6 meses antes de la convocatoria a elecciones se tiene que haber convocado a elecciones internas.

HOJA DE RUTA PARA ELECCION INTERNA DE AUTORIDADES DEL PDC.

N°	ACTIVIDAD	FECHA	VIARIOS
1	Periodo para la afiliación y organización de las directivas.	10 DE SEPTIEMBRE 2019 AL 05 DE ABRIL DE 2020	Que las autoridades departamentales calendaricen la elección de las directivas municipales para concluir con la elección de la directiva departamental.
3	Convocatoria a elecciones internas para elegir directivas municipales y departamentales.	10 DE SEPTIEMBRE 2019.	Art. 43 n 1 de los Estatutos del PDC. CEN
4	Integración de la Comisión Electoral Departamental, CED.	DEL 10 AL 30 DE SEPTIEMBRE 2019.	Art. 56 Estatutos del PDC
5	Entrega de calendarización de las elecciones municipales y la departamental a la CEN.	A PARTIR DEL 10 DE SEPTIEMBRE 2019.	Responsable: Secretario Departamental
6	Convocatoria a elecciones de directivas municipales y directiva departamental	A PARTIR DEL 10 DE SEPTIEMBRE 2019.	Según avance de organización que el departamento tenga. Convocará EL Secretario Departamental
7	Entrega de instructivo y paquetes electorales.	A PARTIR DEL 10 DE SEPTIEMBRE 2019.	Comisión Electoral Nacional, CEN
8	Cierre de elección de autoridades municipales y departamentales.	05 DE ABRIL 2020.	Responsable: Secretario Departamental

* Los Demócrata Cristianos que ya fueron afiliados no es necesario volverlos a afiliar.

Fuente: información proporcionada por el partido político.

Cargos sujetos a elección

Según la convocatoria, se elegirían autoridades departamentales y municipales. El reglamento del partido señala que las elecciones de autoridades partidarias comprenden tres tipos de circunscripciones: nacional, departamental y municipal. En este sentido, la circunscripción nacional deberá elegir a los miembros de la Comisión Política Nacional; la circunscripción departamental deberá elegir a la Comisión Política Departamental, y la circunscripción municipal deberá elegir a la Directiva Municipal (Art. 6). Por otra parte, los afiliados de cada municipio y departamento eligen en total 9 cargos, mientras que los afiliados a nivel nacional eligen 15 cargos. A nivel municipal, departamental y nacional, entre los cargos electos se pueden mencionar: Secretario General, Secretario Adjunto, Secretario de Asuntos Jurídicos, Secretario de Asuntos Electorales, Secretario de Administración y Finanzas, Secretario de Juventud, Secretaría de la Mujer, entre otros (Art. 8, 9, 10).

Requisitos y evaluación de las candidaturas

En cuanto al proceso de inscripción de candidaturas, el reglamento electoral detalla que todos los miembros del partido se podrán inscribir para optar a los cargos de autoridad nacional, departamental y municipal, siempre y cuando cumplan con lo estipulado en la Constitución de la República, Ley de Partidos Políticos, Código Electoral, Estatutos y Reglamento del partido (Art. 11).

Sobre la solicitud de inscripción de los aspirantes, esta deberá ser presentada ante la Comisión Electoral Departamental y en su defecto a la Comisión Electoral Nacional, debiendo contener el cargo para el que se postula, una fotocopia ampliada del DUI vigente, constancia de afiliación del partido, declaración jurada de no estar comprendido en las inhabilidades establecidas en la Constitución y Código Electoral, así como una declaración jurada de estar solvente con el pago de pensión alimentaria, impuestos municipales e impuestos sobre la renta. Las solicitudes podrán ser realizadas de manera individual o por planilla (Art. 13).

Con respecto a la evaluación de las candidaturas, el reglamento no es explícito en señalar cual será el mecanismo de evaluación utilizado para depurar las candidaturas inscritas. Únicamente se indica que la CEN deberá sellar y devolver la copia al interesado (solicitud de inscripción) y resolver lo procedente (Art. 13).

Prohibiciones a candidaturas

El reglamento proporcionado por el partido no detalla el tipo de prohibiciones a las que están sujetos los aspirantes a autoridades partidarias.

Actividades de promoción

En relación con las actividades de promoción o acercamiento entre los aspirantes y la militancia, el partido manifestó que cada directiva o coordinador departamentales es el responsable de programar y realizar las actividades, así como llevar el control requerido de acuerdo con la realidad política, electoral y social local (Respuesta PDC, 2020). El partido no entregó un detalle del tipo de actividades realizadas hasta el momento.

Generalidades del proceso de elección

Sobre el proceso de elección, el reglamento señala que los afiliados deberán identificarse con su DUI vigente para comprobar que están inscritos en el padrón electoral (Art. 14). Las papeletas entregadas a los militantes deberán contener la fotografía de los candidatos, y ser firmadas por el Presidente de la Junta Receptora de Votos en el reverso de esta, al momento de la votación (Art. 22). La supervisión de las elecciones internas compete a la Comisión Electoral Nacional, la Comisión Electoral Departamental o los Delegados nombrados para tal efecto (Art. 23). Asimismo, cada participante podrá nombrar un vigilante para la protección de los votos emitidos a su favor (Art. 24).

Las Juntas Receptoras de Votos serán instaladas en cada centro de votación designado, y deberán estar integradas por al menos dos miembros autorizados por la Comisión Electoral Departamental; dicho organismo es también el encargado de designar los cargos de Presidente y Secretario de las Juntas Receptoras de Votos (Art. 22). Una vez la jornada de votación finalice, se deberán contar los votos y emitir un acta con los resultados obtenidos (Ibíd). Sobre el uso de

planillas únicas, estas deberán contar con al menos el cincuenta por ciento más uno de los votos válidos para resultar electas (Art. 19).

Con respecto al monto invertido en el proceso electoral, el partido indicó que el costo de las actividades de la elección de autoridades municipales y departamentales es cubierto por la directiva municipal y departamental según corresponda, bajo la supervisión de la CEN. No se proporcionaron los montos de inversión de las elecciones internas 2019 realizadas hasta la fecha.

Impugnaciones

El partido señaló que no se han presentado recursos en contra de las elecciones internas realizadas hasta el momento.

3.6. Partido Nuevas Ideas (NI)³

Reglamento electoral

El partido emitió el “Instructivo para las elecciones de Autoridades de Nuevas Ideas 2020”. Este instructivo regula la organización, dirección y realización del proceso de elecciones internas de autoridades del partido. (Art. 1).

Se desconoce la fecha de aprobación del Instructivo para las elecciones de autoridades de Nuevas Ideas 2020.

Autoridad electoral partidaria

Según al art. 5 del Instructivo, es la Comisión Nacional Electoral (CNE) la máxima autoridad interna en materia electoral y le corresponde la organización, dirección, realización y supervisión de todos los procesos electorales internos.

Esta comisión estará integrada por 3 miembros, los cuales no pueden ser candidatos a autoridades partidarias. Las resoluciones y decisiones de la CNE, se toman por mayoría simple de votos (Art. 6).

Convocatoria a elecciones y calendario electoral

El art. 3 señala que el 17 de noviembre del año 2019, la Asamblea de Fundadores de NUEVAS IDEAS realizó la convocatoria para elegir autoridades. En el art. 1 del instructivo se establece que las elecciones internas se desarrollarían el 1 de marzo de 2020.

Cargos sujetos a elección

De acuerdo al instructivo, en el art. 4 se señala que se elegirían las siguientes instancias:

Elección de autoridades partidarias nacionales:

- Un Presidente del partido.
- Seis Consejeros Políticos.
- Un Secretario Nacional de Juventudes.

³ Debido a la emergencia por COVID 19, la Unidad de Acceso a la Información Pública del partido Nuevas Ideas pospuso la entrega de información solicitada, por lo que no se pudo contar con datos para la realización de este informe.

- Una Secretaria Nacional de la Mujer.
- Un Secretario (a) de Salvadoreños en el Exterior.
- Un Secretario (a) de Asuntos Internacionales.

Elección de autoridades partidarias departamentales:

- Un Secretario (a) General Departamental.
- Siete Consejeros Políticos.
- Un Secretario Departamental de Juventudes.

c. Elección de autoridades partidarias municipales:

- Un Secretario (a) General Municipal.
- Cinco Consejeros Políticos.
- Un Secretario (a) Departamental de Juventudes.

Imagen 15

NUEVAS IDEAS: cargos electos en internas 2019

CONSEJO NACIONAL | ELECCIONES DE AUTORIDADES DE NUEVAS IDEAS 2020

■ PRESIDENCIA | MARCAR SOLO 1

<input type="checkbox"/>	PHILIPINO LÓPEZ	<input type="checkbox"/>	JOSÉ DARÍAN LUNA
<input type="checkbox"/>	ISRAEL JARQUE		

■ CONSEJERO POLÍTICO NACIONAL | MARCAR MÁXIMO 6

<input type="checkbox"/>	ANEL AMAYA	<input type="checkbox"/>	JOSÉ ENRIQUE GALCÁN GÓMEZ
<input type="checkbox"/>	ALFONSO VÁSQUEZ	<input type="checkbox"/>	KARELA FUENTES
<input type="checkbox"/>	BORIS PUENTE	<input type="checkbox"/>	LUDWIG CLAROS
<input type="checkbox"/>	CARLOS ESCOBAR	<input type="checkbox"/>	LUIS GÓMEZ
<input type="checkbox"/>	CARLOS ESTRADA	<input type="checkbox"/>	MAGUEL FERRÉ
<input type="checkbox"/>	CARLOS RIVERA	<input type="checkbox"/>	MAGUEL ROMERO
<input type="checkbox"/>	CISAR LARÍN	<input type="checkbox"/>	MAGUEL SOLANO
<input type="checkbox"/>	DANIEL JON	<input type="checkbox"/>	MARIA CHICHECO
<input type="checkbox"/>	EDUARDO FRANCO	<input type="checkbox"/>	MARIO DURÁN
<input type="checkbox"/>	EDUARDO GILMÁN	<input type="checkbox"/>	MARCOS ARTETA
<input type="checkbox"/>	EDUARDO MELÉNDEZ MALITO	<input type="checkbox"/>	MENÉ ROMERO
<input type="checkbox"/>	EDWIN MARTÍNEZ LÓPEZ	<input type="checkbox"/>	MELTON FLORES
<input type="checkbox"/>	ELMER LÓPEZ	<input type="checkbox"/>	MINOR GIL
<input type="checkbox"/>	ERNESTO PÉRA	<input type="checkbox"/>	PETER AMKIN
<input type="checkbox"/>	FRAN GARAY	<input type="checkbox"/>	PHILIP DELGADO
<input type="checkbox"/>	FRANKLIN HERNÁNDEZ FLORES	<input type="checkbox"/>	RANCIERARRE
<input type="checkbox"/>	GIOVANNI HERNÁNDEZ	<input type="checkbox"/>	RAÚL FRANCA
<input type="checkbox"/>	GIOVANNI VILLA	<input type="checkbox"/>	ROBERTO GONZÁLEZ
<input type="checkbox"/>	JHENE AVORADE	<input type="checkbox"/>	RODRIGO RIVERA
<input type="checkbox"/>	JHENE VILSIVIC	<input type="checkbox"/>	SAMUEL AVILA
<input type="checkbox"/>	JAVIER A. MEJÍA	<input type="checkbox"/>	SENIT LIVERRE
<input type="checkbox"/>	JIMMY LOPEZ	<input type="checkbox"/>	SILVIA LÓPEZ
<input type="checkbox"/>	JOSÉ FERRAN	<input type="checkbox"/>	SILVIO AGUIRRE
<input type="checkbox"/>	JOSÉ CABALLERO	<input type="checkbox"/>	VECTOR GARCÍA

■ SECRETARIA NACIONAL DE MUJERES | MARCAR SOLO 1

<input type="checkbox"/>	CRISTY DE GÓMEZ	<input type="checkbox"/>	EDUARDA RIVERA
<input type="checkbox"/>	ERICKSONY PEREDA	<input type="checkbox"/>	REYNA MEJÍA
<input type="checkbox"/>	GLENNY ESTRADA	<input type="checkbox"/>	HENDY GARCÍA

■ SECRETARIO NACIONAL DE JUVENTUDES | MARCAR SOLO 1

<input type="checkbox"/>	EDUARDO MARTÍNEZ	<input type="checkbox"/>	KARACHALOMFO
<input type="checkbox"/>	HENRY GARCÍA	<input type="checkbox"/>	RENÉ DOMÍNGUEZ
<input type="checkbox"/>	IVANNA HERRERA		

NACIONAL

Fuente: información del sitio web del partido político.

Requisitos y evaluación de las candidaturas

El art. 13 señala que los miembros del partido que deseen postularse para ocupar un cargo de dirección del partido, deberán estar en ejercicio de sus derechos, además de cumplir con los requisitos legales, los del Estatutos de NUEVAS IDEAS y el Instructivo Electoral.

Según el art. 14 del instructivo, para ser candidato a autoridad partidaria se debe ser salvadoreño de nacimiento, mayor de edad, afiliado a NUEVAS IDEAS, ser elector de la misma circunscripción en el que aspire ser autoridad partidaria, entre otros. Cada aspirante tiene derecho a postularse a un solo cargo de autoridad. (Párrafo único)

Prohibiciones a candidaturas

En cuanto a las prohibiciones, el art. 26 detalla que no se podrá emitir propaganda que afecte la moral, el honor o la vida privada de candidatos y candidatas o líderes y lideresas del partido; está prohibido realizar pintas de propaganda en lugares públicos; realizar propaganda fuera de los periodos establecidos en el instructivo.

Actividades de promoción

En referencia a la participación de los candidatos en actividades promocionales, en el instructivo se señala que los aspirantes no tendrán más limitaciones que las establecidas en las leyes, el estatuto del partido y los reglamentos que rigen la materia electoral. (Art. 22). También, se señala que se abrirá un periodo de campaña que once días para que los candidatos se promuevan (Art. 23).

En cuanto el acceso a los medios de comunicación para promover candidaturas, se permite su uso, pero sin realizar contratación de servicios de radio y televisión para campaña (Art. 25).

Generalidades del proceso de elección

Según el art. 36 del instructivo, se debe garantizar que todos los afiliados tengan derecho a voto. El padrón se organizará por orden alfabético de los militantes. La ciudadanía en el exterior puede votar para elegir la instancia nacional (Art. 37).

El horario de votación será de 7:00 A.M hasta las 4:00 P.M (Art. 40). El instructivo contempla diferentes categorías de votos: válidos, nulos, en blanco, asistido, electrónico (art. 42 y siguientes).

El art. 48 establece el orden de escrutinio, iniciando por el Consejo Nacional (primero el presidente y luego el resto de cargos en orden descendente), siguiendo el Consejo Departamental y finalmente el Consejo Municipal.

Impugnaciones

Se desconocen si se presentó alguna impugnación contra el proceso electoral interno. El instructivo detalla el recurso de revisión y de revocatoria para los afiliados que no resultaron electos, teniendo 24 horas para su interposición ante la CNE, quien tiene 72 horas para emitir resolución final sobre dichos recursos.

Imagen 16.

NUEVAS IDEAS: escrito posponiendo entrega de información a Acción Ciudadana

NUEVAS IDEAS

Destino : Acción Ciudadana
A asunto : Promoción solicitud de información Ref. UAIP-NE 081-2020.
Fecha : Lunes 16 de marzo de 2020

Sectores: Acción Ciudadana.

En esta oportunidad hago referencia a su requerimiento de información recibido en fecha 2 de marzo de 2020, por medio del cual se requiere la información que en síntesis se anexa a continuación.

- 1) Copia del documento de convocatoria a elecciones internas 2020 para elegir sus autoridades partidarias.
- 2) Período de inscripción de candidaturas para elegir sus autoridades partidarias en las internas 2020, indicando fecha de inicio y final.
- 3) Copia del calendario electoral elaborado por las autoridades del partido y utilizado para el proceso de elecciones internas 2020.
- 4) Copia del reglamento electoral aprobado y utilizado en las elecciones internas primarias que realizó el partido en el año 2020 para elegir a sus autoridades partidarias.
- 5) Número de actividades internas del partido realizadas entre los aspirantes a autoridades partidarias y la militancia (debates, encuentros departamentales, municipales o sectoriales, entre otros), detallando la fecha de realización de estos, el lugar donde fueron realizados, el número de asistentes y la temática abordada en tales actividades internas.
- 6) Número total de personas que conforman el padrón electoral del partido (independientemente se denominen afiliados, militantes, etc.), utilizado en la elección interna 2020 para elegir a sus autoridades partidarias, detallando el número por circunscripción municipal, departamental, nacional, sexo y edad.
- 7) Número total de personas del padrón electoral de su partido que acudieron a votar en las internas 2020 para elegir a sus autoridades partidarias, detallando el número por circunscripción municipal, departamental y nacional.
- 8) Número total de planillas por circunscripción departamental y municipal que se postularon y compitieron en la elección interna 2020 de su partido para formar parte del nuevo Consejo Nacional, detallando el nombre de los integrantes y el cargo para el que se postularon.



NUEVAS IDEAS

- 9) Número total de personas que presentaron interés para ser candidatos a Presidente del Consejo Nacional y cuya candidatura fue rechazada o no inscrita en la elección interna 2020 detallando causal de no inscripción y nombre de los no inscritos.
- 10) Número de recursos interpuestos por los militantes contra las resoluciones de la Comisión Electoral u otra instancia del partido relacionadas con los resultados del proceso electoral interno o contra la inscripción de candidaturas, detallando la candidatura impugnada, el nombre del recurrente y el fallo o resolución de la autoridad partidaria correspondiente.
- 11) Resultados de las elecciones internas 2020 para elegir a sus autoridades partidarias, detallando resultados por circunscripción municipal, departamental y nacional, incluyendo número de votos obtenidos.
- 12) Presupuesto asignado y ejecutado para la realización de las elecciones internas 2020; detallando la cantidad desembolsada por rubro/área (papelería, transmisión de resultados, capacitación, etc.)

Que acatado las recomendaciones respectivas, giradas por el Presidente de la República, y las entidades de salud, y debido al Decreto de Estado de Emergencia Nacional, en el que se encuentra nuestro país, las oficinas administrativas de este instituto político ha suspendido operaciones desde el día catorce de marzo del presente año, por lo que se notifica la suspensión del plazo, durante el periodo que dure la emergencia.

Sin más por el momento, me despido.

Atestamento,

Lic. Carlos Ernesto Palacios Castro
 Oficial de Información del Partido Político
 Nuevas Ideas
 Correo: carlospalacioscaso@gmail.com
 Cel. 7745-8074

Fuente: información proporcionada por el partido político.

3.7. Partido Vamos (VAMOS)

Reglamento electoral

El 17 de diciembre del año 2019, el partido aprobó el Reglamento para la Elecciones de Autoridades Partidarias y de Candidatos a Cargos de Elección Popular. Este reglamento tiene como objeto regular las elecciones internas del partido Vamos y es de obligatoria observancia en los ámbitos procesales y orgánicos del partido.

Autoridad electoral partidaria.

En el art. 5 se señala que la Comisión Electoral Permanente (CEP) es la máxima autoridad en materia electoral, correspondiéndole organizar y ejecutar los procesos de elección de autoridades partidarias y candidatos a cargos de elección popular. La CEP está conformada por cinco miembros, nombrados por el Consejo Ejecutivo Nacional.

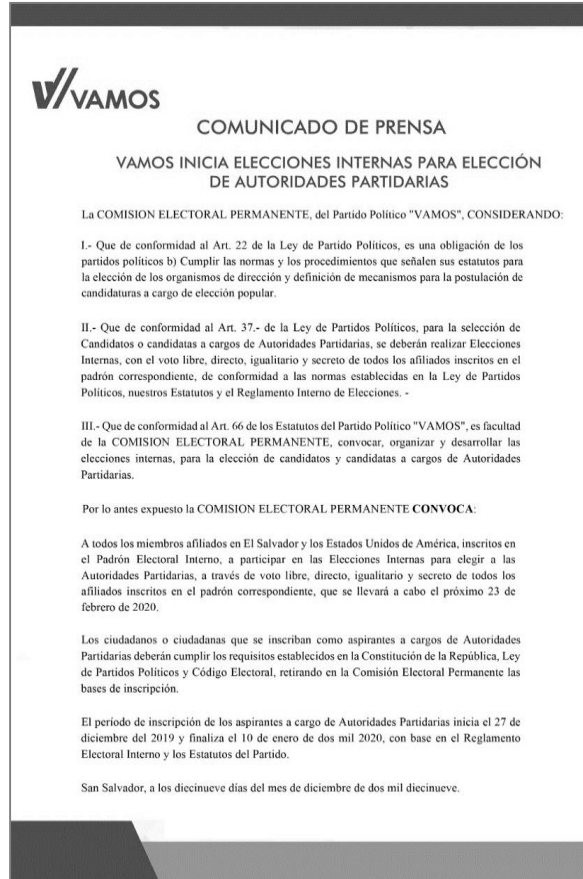
Convocatoria a elecciones y calendario electoral

Según el reglamento, el proceso de elección interna inicia con el llamamiento que realiza la CEN (Art. 7). La CEN tiene 15 días para efectuar la convocatoria y dar a conocer el calendario electoral. El partido realizó la convocatoria el 19 de diciembre de 2019 y se estableció el 23 de febrero de 2020 como la fecha en que se llevarían a cabo sus internas.

En la convocatoria, también se definió el inicio y finalización del periodo de inscripción de los aspirantes a cargos de autoridades partidarias, como lo establece el art. 7, literal a) del reglamento.

Imagen 17.

VAMOS: convocatoria a elección interna 2020



Fuente: información proporcionada por el partido político.

El partido también proporcionó su calendario electoral, el cual muestra fechas y plazos para inscribir y evaluar candidaturas, fecha del evento electoral, eventos de promoción, de periodo de presentación de recursos por precandidatos no electos, plazo de interposición de recursos de nulidad o revocatoria, declaratoria en firme del padrón electoral y declaratoria en firme de los resultados.

Imagen 18.

VAMOS: calendario electoral utilizado en la elección interna 2020



No.	FASE/ACTIVIDAD	FECHA DE INICIO	FECHA DE FINALIZACION	CANTIDAD DE DÍAS	OBSERVACIÓN
1	Presentación a los medios miembros de la CEP	17 De diciembre 2019	17 de diciembre 2019	1	
2	Convocatoria y lectura de calendario de Elecciones de Autoridades Partidarias	19 De diciembre 2019	19 de diciembre 2019	1	
3	Diseño de formularios y documentos a presentar.	20 de diciembre 2019	23 de diciembre 2019	4	
4	Periodo de retiro de documentación de inscripción para aspirantes de Autoridades Partidarias.	27 de diciembre 2019	27 de diciembre 2019	1	
5	Apertura del padrón de afiliados.	30 de diciembre 2020	17 de enero 2020	19	
6	Revisión del padrón de afiliados.	20 de enero 2020	31 de enero 2020	12	
7	Recepción de documentos de inscripción de aspirantes a Autoridades Partidarias.	10 de enero 2020	10 de enero 2020	1	
8	Evaluación a) Revisión de documentos por parte Consejo Ejecutivo Nacional. b) Entrevistas por parte de la CEP	13 de enero 2020	20 de enero 2020	8	
9	Notificación a aspirantes electos.	23 de enero 2020	23 de enero 2020	1	
10	Periodo de presentación de recursos por precandidatos no electos.	24 de enero 2020	25 de enero 2020	24 horas	
11	Presentación de la resolución de la CEP de candidatos a participar en las elecciones.	24 de enero 2020	24 de enero 2020	1	
12	Diseño de instructivo de elecciones internas.	30 de enero 2020	5 de febrero 2020	7	
13	Juramentación de la Comisión Electoral de Zonas.	7 de febrero 2020	7 de febrero 2020	1	
14	Designación de Delegados de la CEP	7 de febrero 2020	7 de febrero 2020	1	
15	Capacitación de la CEZ y miembros de mesa electoral y delegados.	10 de febrero 2020	14 de febrero 2020	5	
16	Proselitismo interno (No mayor a 20 días)	3 de febrero 2020	17 de febrero 2020	15	
17	Diseño de papeletas.	17 de febrero 2020	20 de febrero 2020	4	
18	Declaratoria en firme del Padrón Electoral.	17 de febrero 2020	17 de febrero 2020	1	
19	Designación de la Comisión de Logística Electoral.	18 de febrero 2020	18 de febrero 2020	1	
20	Preparación de paquetes electorales y responsables de logística electoral.	18 de febrero 2020	20 de febrero 2020	3	
21	Entrega de paquetes electorales (movilización de logística y entrega a mesas delegado por CEP)	22 de febrero 2020	23 de febrero 2020	24 horas	
22	Evento Electoral	23 de febrero 2020	23 de febrero 2020	1	
23	Escrutinio Preliminar	23 de febrero 2020	23 de febrero 2020	1	
24	Plazo de interposición de recursos de nulidad o revocatoria.	23 de febrero 2020	24 de febrero 2020	24 horas	
25	Plazo para resolver recursos.	24 de febrero 2020	25 de febrero 2020	24 horas	
26	Escrutinio Final	25 de febrero 2020	26 de febrero 2020	1 (según el caso)	
27	Declaratoria en firme de resultados	25 de febrero 2020	25 de febrero 2020	1	

Fuente: información proporcionada por el partido político.

Cargos sujetos a elección

Según lo estipulado en la convocatoria, los cargos a elegir en esta elección interna eran todas sus autoridades partidarias. Esto contempla los cargos de: Consejo Ejecutivo Nacional, directores departamentales y directores municipales. (Art. 4, literal a.)

Requisitos y evaluación de las candidaturas

El art. 9 del reglamento establece que las solicitudes de inscripción de candidaturas se presentan ante la CEP. En el art. 10 se detalla que los aspirantes deben presentar solicitud con nombre completo según DUI, edad profesión u oficio domicilio, cargo al que se propone, fotocopia de DUI, entre otros. La presentación e inscripción de candidaturas se hace en planillas (Art. 47)

Con respecto a la evaluación, el art. 11 del reglamento estipula que revisada la documentación y cumplido los requisitos, la CEP remitirá a la CEN toda esa documentación para someterla a evaluación (Art. 50 y 51).

Prohibiciones a candidaturas

En las actividades de promoción de las candidaturas, se prohíbe la distribución de recursos en efectivo, bienes de consumo o de servicio a los electores; también está prohibida la entrega de recursos para actos del partidos o de la precampaña; tampoco se pueden realizar actos de campaña sin tener inscrita la planilla, entre otras (Art. 16)

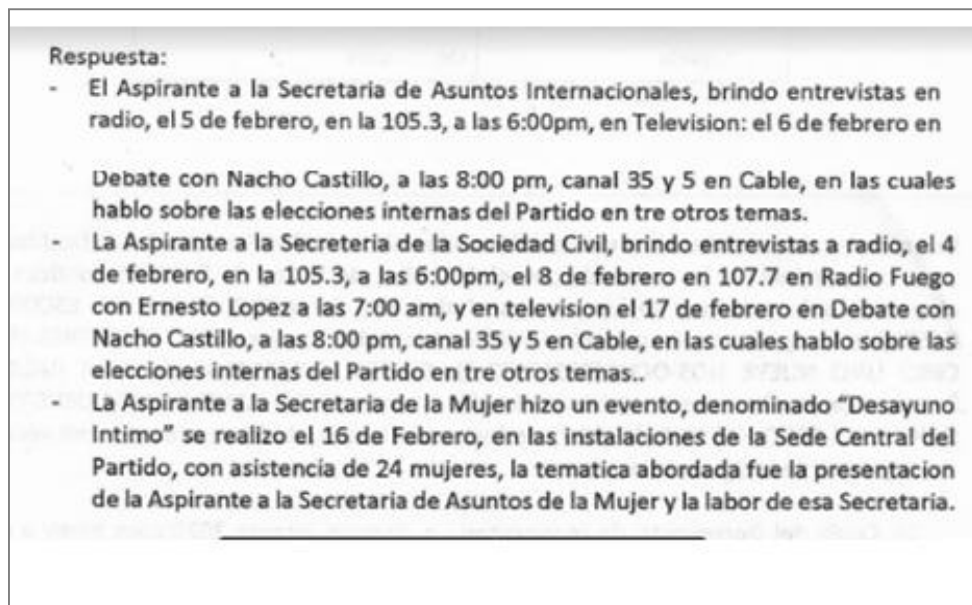
Actividades de promoción

Según el art. 66 del reglamento, la CEP dictará las normas para la realización de foros, debates y otras actividades de promoción de candidaturas, tratando de asegurar igualdad de condiciones.

Según la información entregada por el partido, en las actividades de promoción, algunos de los aspirantes tuvieron participación en entrevistas de radio y televisión. Además, se desarrolló un evento en el cual participaron 24 mujeres.

Imagen 19.

VAMOS: actividades de promoción entre los aspirantes y la militancia



Fuente: información proporcionada por el partido político.

Generalidades del proceso de elección

En el art. 22 se estable que el horario de apertura de urnas será a las 8:30 a.m. o 9:00 a.m., según el centro de votación; el cierre de las votaciones es a las 4 p.m.

Las mesas electorales estarán conformadas por tres miembros propietarios. Los candidatos a autoridad partidaria y los aspirantes a cargos de elección popular podrán nombrar un vigilante en las mesas electorales. (Art. 24). Las mesas electorales podrán negar el voto en los siguientes casos: cuando el DUI del afiliado no es original o esté alterado y personas en estado de embriaguez o drogas. (Art. 36)

El reglamento detalla el tipo de voto que puede ocurrir y dándole su valor (Art. 39 y siguientes). También define el proceso de escrutinio (Art. 43).

El partido señaló que para la realización de las elecciones internas para cargos de autoridades partidarias 2020, se tuvo un gasto total de \$1,262.69. Esto se utilizó en transporte, alquileres, alimentación, papelería y pago de personal.

Imagen 20.

VAMOS: costo económico elecciones internas 2020

GASTOS ELECCIONES INTERNAS DE AUTORIDADES PARTIDARIAS		
RUBRO TRANSPORTE		
	SEDES MUNICIPALES LA LIBERTAD Y DEPARTAMENTAL SONSONATE	\$360
RUBRO ALQUILERES		
	PAGO DE SEDE PARA VOTACIONES SAN MIGUEL	\$30
RUBRO ALIMENTACION		
	REFRIGERIOS MAÑANA	\$200
	ALMUERZOS	\$150
	REFRIGERIOS TARDE	\$24
	TOTAL	\$374
RUBRO		
	COMPRA DE BEBIDAS	\$138.61
RUBRO PAPELERIA		
	PAPELETAS DE VOTACION 1,000 IMPRESIONES	\$158.20
	GASTOS VARIOS EN PAPELERIA	\$42.98
	ANILLADOS	\$23.90
	TOTAL	\$225.08
RUBRO PAGO DE PERSONAL		
	PAGO 9 PERSONAS DE MESAS EN VOTACION	\$135.00

Fuente: información proporcionada por el partido político.

Impugnaciones

El partido señaló que no se interpuso ningún recurso que pudiera afectar los resultados finales de la elección interna. Sobre este punto, el reglamento establece en el art. 45 que el afiliado o miembro que se postuló en la elección interna y no fue electo, tendrá veinticuatro horas para interponer los recursos de revisión o de revocatoria ante la CEP.

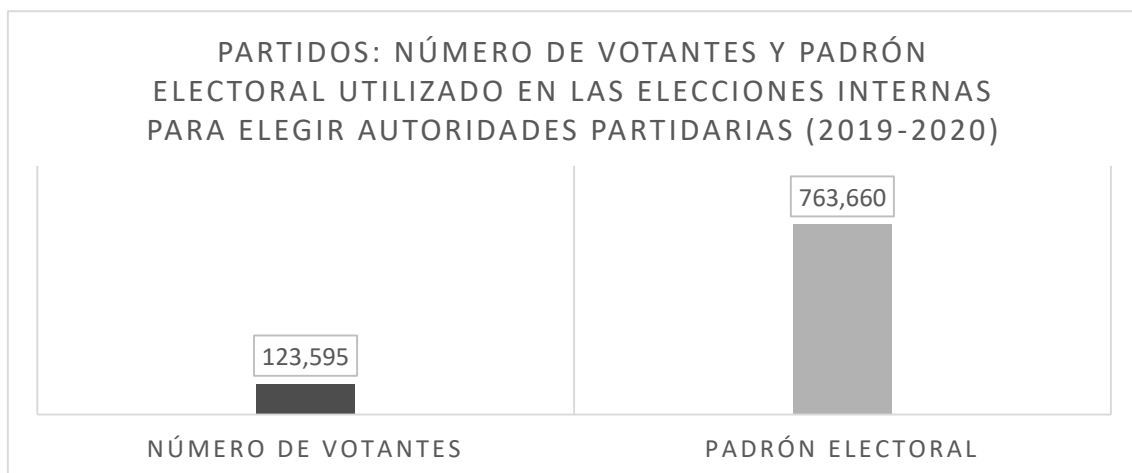
4. PARTICIPACIÓN, COMPETENCIA E INCLUSIVIDAD EN LAS ELECCIONES DE AUTORIDADES PARTIDARIAS

4.1. Sistema de Partidos Políticos de El Salvador

El presente apartado describe los principales resultados relacionados a la participación, competencia e inclusividad en las elecciones de autoridades partidarias 2019. Los datos aquí señalados provienen de las solicitudes de información realizadas a los partidos que llevaron a cabo elecciones internas en los años 2019 y 2020. Asimismo, se toman en consideración informes elaborados anteriormente por Acción Ciudadana para el análisis de la información.

Según datos recopilados para esta investigación, únicamente siete partidos políticos realizaron elecciones internas para la selección de sus autoridades partidarias en 2019 y 2020. Al respecto, los partidos ARENA, FMLN, GANA, PCN, PDC, NUEVAS IDEAS y VAMOS⁴, convocaron a un total de 763,660 militantes en los comicios internos, en el cual participaron 123,595 personas, es decir, el 16% del total de personas autorizadas para elegir.

Gráfico 1.

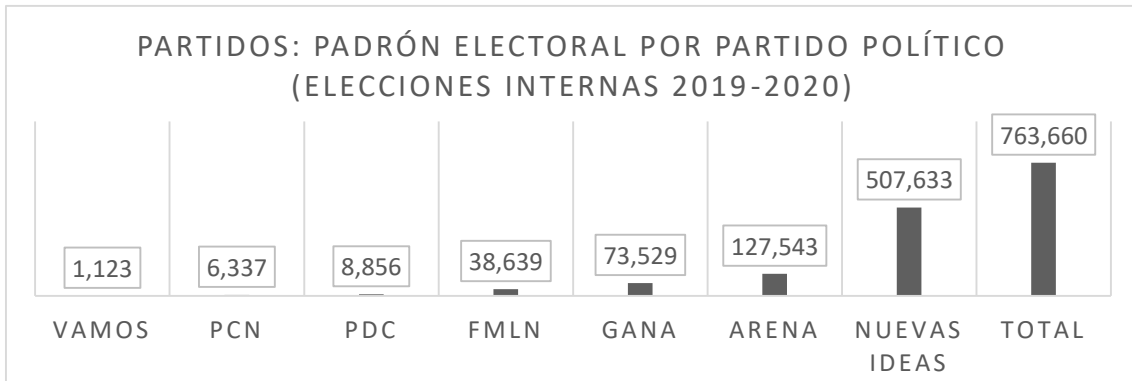


Fuente: elaboración propia con base datos proporcionados por partidos políticos.

Por partido político, los datos señalan que NUEVAS IDEAS contaba con el padrón electoral más alto respecto al resto de partidos debido a que 507,633 personas estaban convocadas para participar en los comicios internos, es decir, el 66% del total de militantes de los partidos que realizaron internas en 2019 y 2020 para elegir autoridades partidarias pertenecían a dicho partido político; mientras que ARENA y GANA contaban con 127,543 y 73,529 personas respectivamente, es decir, el 26% del total de militantes convocados para participar en las internas. Por otra parte, los padrones electorales de los partidos PCN y PDC registraron menores cantidades de militantes en vista de que estaban conformados por 6,337 y 8,856 personas respectivamente. En el caso del FMLN, el padrón electoral estaba integrado por 38,639 militantes. El siguiente gráfico detalla más información respecto al número de personas aptas para emitir el sufragio por partido político.

⁴ Los datos del PDC corresponden a elecciones internas llevadas a cabo en 15 municipios de los Departamentos de San Salvador, San Miguel y Santa Ana.

Gráfico 2.

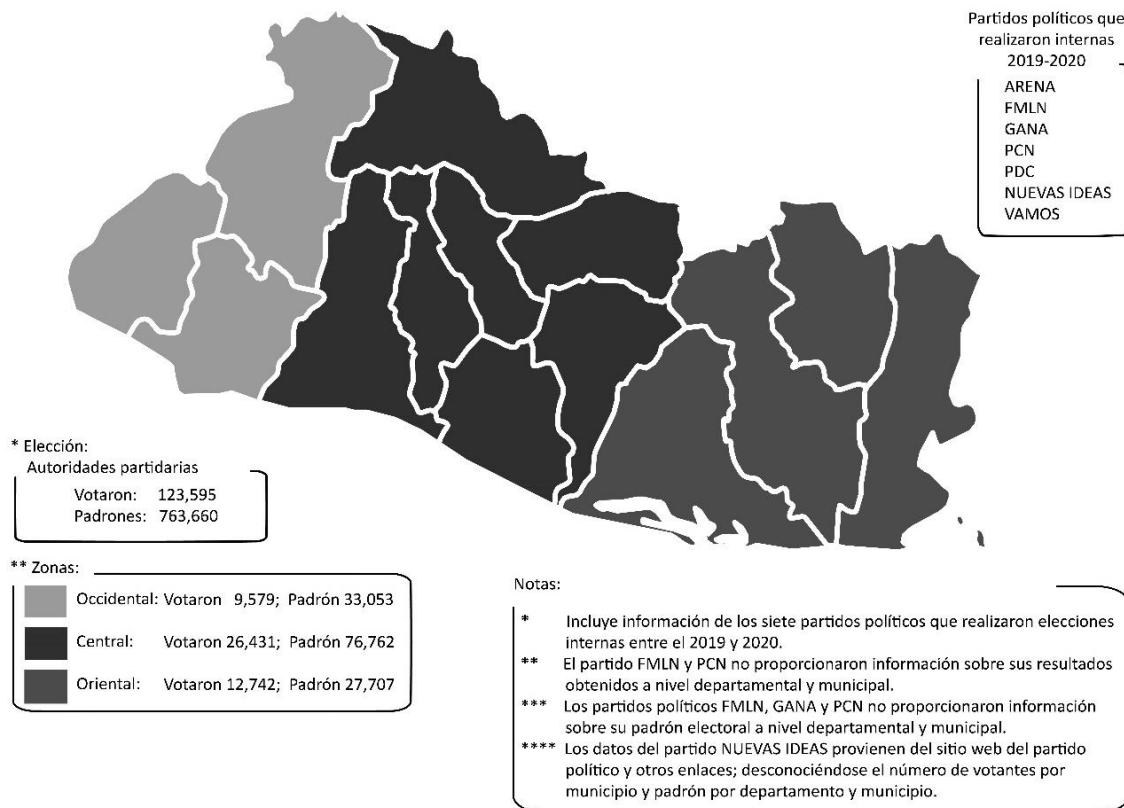


Fuente: elaboración propia con base datos proporcionados por partidos políticos.

Para obtener un panorama sobre el perfil de los votantes en el territorio, el número de militantes convocados para votar también puede ser analizado a nivel geográfico. Sobre este punto, del total de partidos consultados, no todos brindaron información detallada sobre su padrón electoral y número de votantes a nivel departamental y municipal, no obstante, los datos existentes brindan una idea sobre la distribución de los militantes de los partidos en el país. Según la información analizada, los militantes que estaban aptos para votar estaban concentrados en la zona central del país (76,762), seguido de militantes pertenecientes a la zona occidental (33,053) y zona oriental (27,707). En cuanto a los votantes se refiere, los datos indican que los militantes de la zona central tuvieron una mayor participación (26,431), seguido de militantes de la zona oriental (12,742) y occidental (9,579).

Imagen 21.

Partidos: padrón electoral y número de votantes (2019-2020)

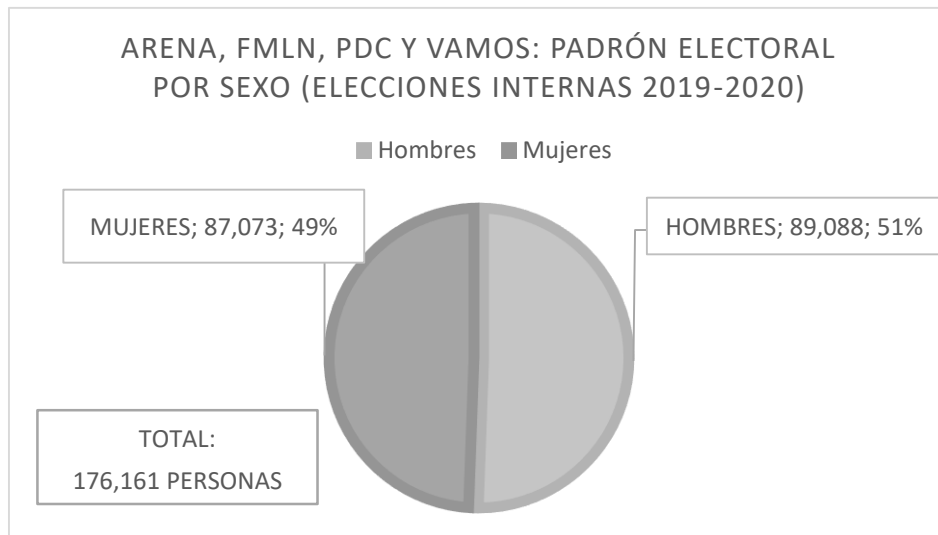


Fuente: elaboración propia con base datos proporcionados por partidos políticos.

Infografía: Blanca Martínez.

En cuanto a la distribución del padrón electoral por sexo, únicamente cuatro partidos entregaron información sobre este requerimiento, mientras que el resto indicó no llevar este tipo de estadísticas. De acuerdo con los datos, el 51% del padrón electoral estaba conformado por hombres (89,088), mientras que el 49% restante por mujeres (87,073); los datos corresponden a información entregada por los partidos ARENA, FMLN, PDC y VAMOS.

Gráfico 3.



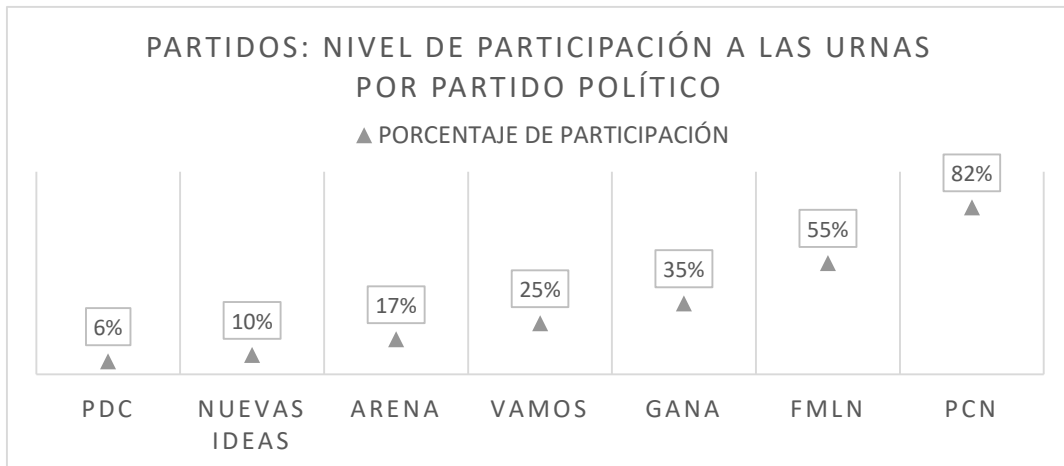
Fuente: elaboración propia con base datos proporcionados por partidos políticos.

Con respecto al grupo etario de los militantes que estaban calificados para participar en las elecciones internas, es necesario señalar que solamente tres partidos proporcionaron información sobre este tema. Al respecto, ARENA detalló en su respuesta que el 24.80% de su padrón electoral estaba conformado por personas cuya edad oscila entre los 18 y 30 años, mientras que el 19.80% corresponde a personas en el rango de 31 a 40 años. Por otra parte, el FMLN señaló que el 18% de su padrón electoral está integrado por jóvenes menores de 31 años, es decir, 6,955 personas se encontraban en dicho rango de edad. Por último, VAMOS manifestó en su respuesta que sus afiliados rondan entre los 18 y 60 años, existiendo diferencias en el rango de edad según el departamento del que se hable⁵.

Además de hacer referencia al número de militantes que estaban aptos para elegir a sus autoridades partidarias, también es importante analizar el número de votantes que se hicieron presentes para participar en dichos comicios. En este punto, los datos indican que existen variaciones en el nivel de participación según el partido del que se hable. Para el caso, la información proporcionada señala que los partidos PCN y FMLN presentaron las tasas más altas de participación dada la asistencia del 82% y 55% respectivamente de sus votantes. Una situación contraria se presentó en los partidos PDC, NUEVAS IDEAS y ARENA, cuya asistencia registrada fue del 6%, 10% y 17% respectivamente. En el caso del PDC, debe considerarse que el partido solamente ha realizado elecciones internas en 15 municipios, estando también pendiente de realizar la elección de la Comisión Política Nacional y su Secretario General. Lo anterior, permitiría afirmar que las dirigencias de NUEVAS IDEAS y ARENA fueron electas con un mínimo de sus militantes.

⁵ Para más información sobre el desglose del padrón electoral por rango de edad, consultar los apartados correspondientes a cada partido.

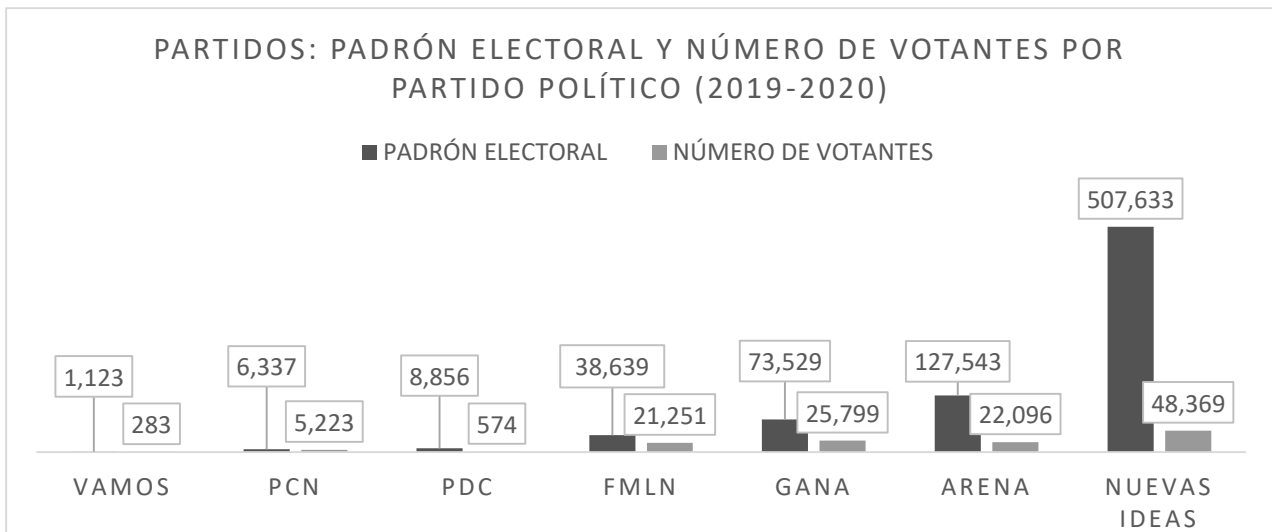
Gráfico 4.



Fuente: elaboración propia con base datos proporcionados por partidos políticos.

El siguiente gráfico resume información sobre el número de militantes empadronados y el número de votantes de cada partido político que asistieron a las elecciones internas realizadas en 2019 y 2020.

Gráfico 5.



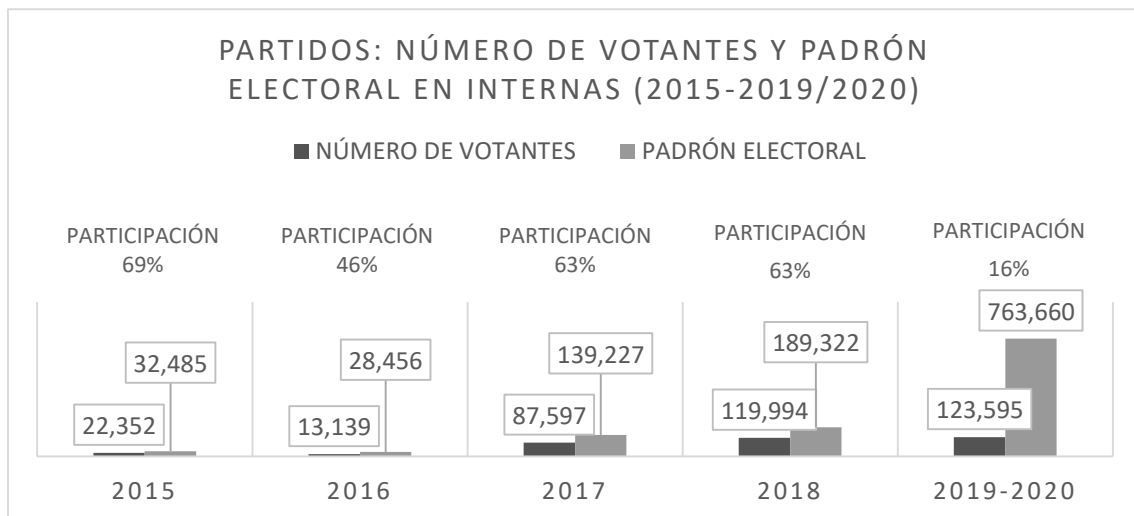
Fuente: elaboración propia con base datos proporcionados por partidos políticos.

Al tomar en consideración los datos anteriores, estos señalan que el 16% de los militantes aptos para elegir a sus representantes, es decir, 123,595 de 763,660, participaron en los comicios internos de 2019-2020, una cifra inferior a la participación de 2018 que contó con el 63% de asistencia de los militantes. De hecho, si se observa la evolución de la participación electoral en los últimos cinco años, pareciera ser que existe una tendencia a la baja respecto al nivel de asistencia de los votantes en este tipo de actividades electorales, no obstante, debe considerarse que los datos de 2015 y 2016 corresponden a un solo partido político cada año y por ende no son comparables con el resto de los años analizados, dado que hasta 2017 se formaliza el proceso de las internas en todos los partidos políticos.

Asimismo, es importante tener presente que la elección 2019 es por mandato de ley la primera elección formal de autoridades partidarias en algunos partidos⁶, mientras que las elecciones 2017 y 2018 fueron para la selección de candidatos a cargos de elección popular, por lo que, el tipo de elección a realizar puede ser un factor que puede incidir en el aumento o disminución de los participantes en este tipo de decisiones.

Con respecto a la evolución del padrón electoral, los datos también demuestran que el registro de electores utilizado en la elección interna de 2019-2020 creció un **303%** respecto al padrón de 2018, pasando de estar conformado por **189,322** personas (2018) a ser compuesto por **763,660** (2019-2020), es decir, una diferencia de 574,338 afiliados entre ambos años. Con respecto al número de votantes, este creció un **3% (123,595)** respecto al total de militantes que participaron en 2018 (**119,994**).

Gráfico 6.



Fuente: elaboración propia con base datos proporcionados por partidos políticos.

Para un mejor análisis, la siguiente tabla comprende información sobre el padrón electoral y número de votantes en las elecciones internas de cada partido político desde 2015 hasta 2019-2020.

Tabla 3⁷.

	PADRÓN ELECTORAL POR PARTIDO POLÍTICO (2015 – 2019/2020)				
	2015	2016	2017	2018	2019/2020
ARENA	0	28,456	92,053	122,364	127,543
FMLN	32,485	0	25,422	40,321	38,639
GANA	0	0	0	10,209	73,529
PCN	0	0	11,203	8,213	6,337
PDC	0	0	7,857	0	8,856
CD	0	0	2,692	2373	0
PSD	0	0	0	4,922	0
NUEVAS IDEAS	0	0	0	0	507,633
VAMOS	0	0	0	920	1,123
TOTAL	32,485	28,456	139,227	189,322	763,660

⁶ Debe considerarse que algunos partidos ya realizaron internas para elegir a sus dirigencias, como es el caso de ARENA y FMLN en 2016 y 2015 respectivamente.

⁷ Los datos expresados en cero significan que el partido no desarrolló elecciones en el presente año, o bien este no entregó la información solicitada.

	NÚMERO DE VOTANTES POR PARTIDO POLÍTICO (2015 – 2019/2020)				
	2015	2016	2017	2018	2019/2020
ARENA	0	13,139	50,485	58,874	22,096
FMLN	22,352	0	18,675	49,953	21,251
GANA	0	0	0	2,055	25,799
PCN	0	0	8,640	6,415	5,223
PDC	0	0	8,001	0	574
CD	0	0	1,804	1,195	0
PSD	0	0	0	460	0
NUEVAS IDEAS	0	0	0	0	48,369
VAMOS	0	0	0	1,042	283
TOTAL	22,352	13,139	87,605	119,994	123,595

Fuente: elaboración propia con base datos proporcionados por partidos políticos.

4.2. Partido Alianza Republicana Nacionalista (ARENA)

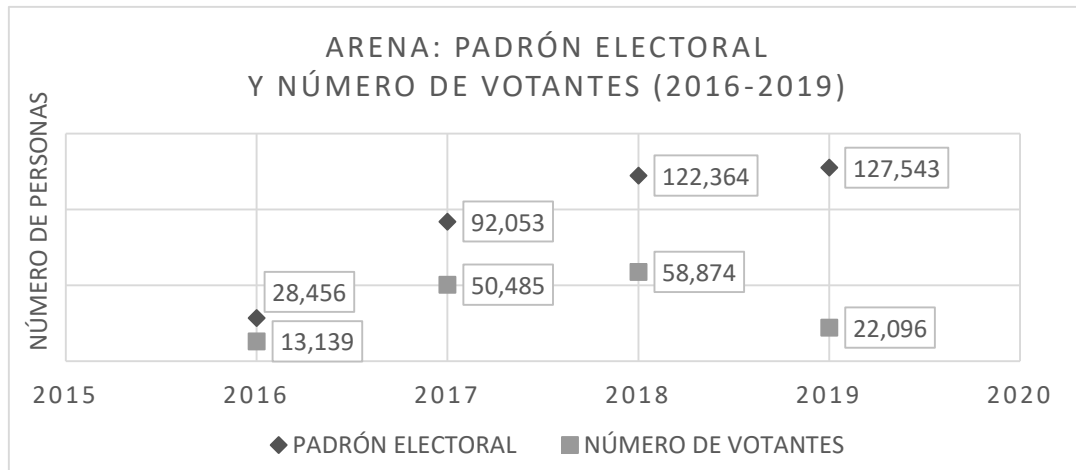
4.2.1. Nivel de participación

De acuerdo con datos proporcionados por el partido político, el número de militantes que asistieron a las urnas para elegir al nuevo Consejo Ejecutivo Nacional fue de **22,096**, es decir, de un total de **127,543 personas** autorizadas para participar en dichos comicios, únicamente el **17%** participaron en este proceso electoral. En este sentido, los datos indican que el nivel de participación de la militancia fue bajo en el proceso de elección interna 2019, debido a que **menos del 50% de la militancia** asistió a las urnas para elegir sus autoridades partidarias.

En términos comparativos, el dato resulta ser menor a la asistencia en las internas 2018, dado que fue registrado un nivel de participación del 48% en la elección del candidato a la presidencia. Asimismo, el dato es todavía menor al porcentaje de votantes de 2016 y 2017, puesto que el 46% y 56% respectivamente de los militantes asistieron a dichos comicios. Sobre los datos anteriores, es importante reflexionar si el partido cuenta con un padrón electoral inflado, dado que el nivel de asistencia no sobrepasa el 55% de los votantes. En este sentido, puede suceder que los incrementos en el padrón obedezcan a campañas internas que buscan favorecer a un candidato en una sola elección, afiliando a cualquier persona para generar una correlación de votantes favorable para ciertas candidaturas. De esa forma, en la votación tienen una menor incidencia los militantes que participan activamente dentro del partido, que aquellos afiliados en masa para una sola elección (militantes eventuales).

Por otra parte, los datos también señalan que existe un crecimiento del 4.23% en el número de militantes que conformaban el padrón electoral con relación a 2018, mientras que existe una reducción del 62.46% en el número de votantes que asistieron respecto al año anterior. Para más información sobre los resultados anteriores, el siguiente gráfico comprende el padrón electoral y número de votantes del partido desde 2016 hasta 2019.

Gráfico 7.



Fuente: elaboración propia con base datos proporcionados por partido político.

Las cifras anteriores indican que el grado de participación de la militancia en las cuatro elecciones internas ha sido bajo, con excepción de la elección interna para elegir candidatos a concejos municipales y diputados que contó con la asistencia de 50,485 personas, es decir, el 55% del total del padrón electoral utilizado para esa elección (92,053). Pareciera ser que la militancia participa más activamente cuando se trata de elegir candidatos a cargos de elección popular, y disminuye su asistencia en la elección de sus autoridades partidarias. Como se dijo, este incremento de la participación se debe a la afiliación masiva de militantes eventuales que realizan ciertas candidaturas para asegurarse la victoria en las internas. En la siguiente tabla se detalla más información sobre este tema.

Tabla 4.

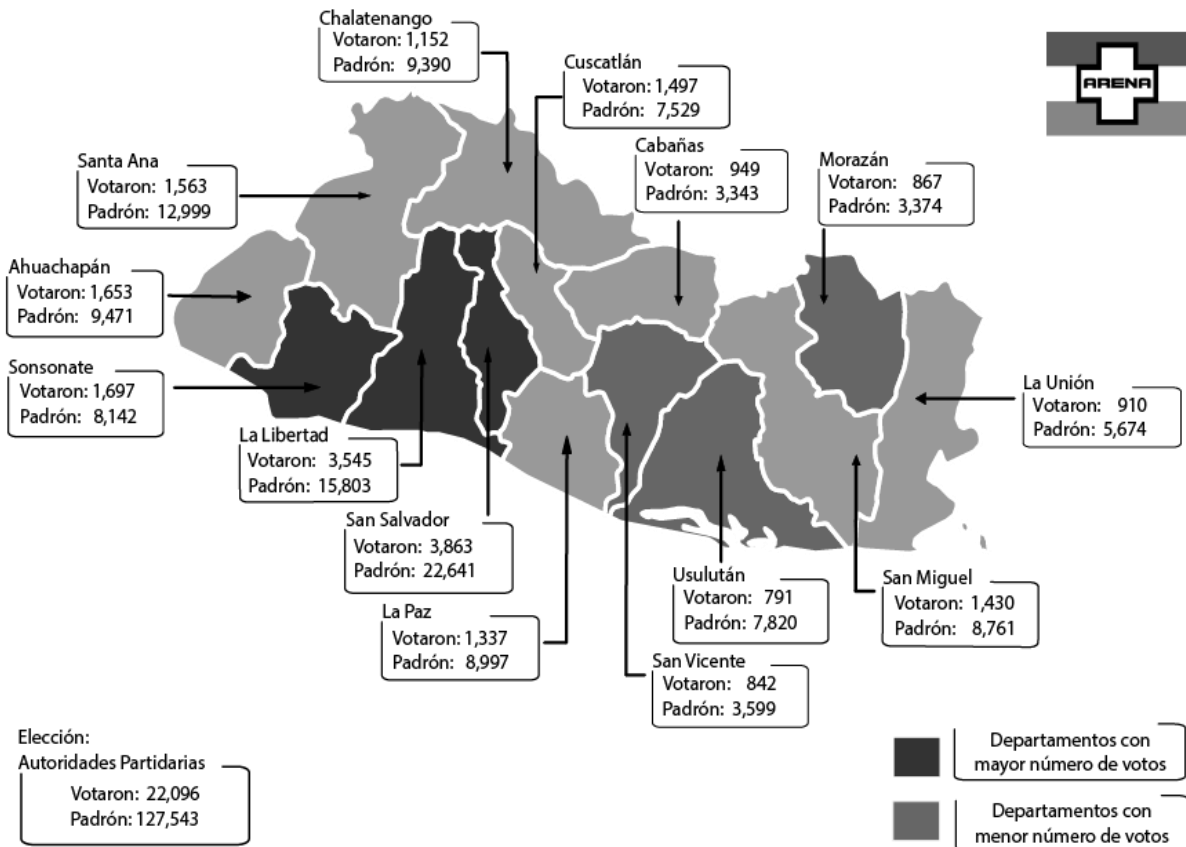
ARENA: PADRÓN ELECTORAL Y NÚMERO DE VOTANTES (2016-2019)					
AÑO	ELECCIÓN	PADRÓN ELECTORAL	NÚMERO DE VOTANTES	ASISTENCIA	GRADO DE PARTICIPACIÓN
2016	AUTORIDADES PARTIDARIAS	28,456	13,139	46%	BAJO
2017	CONCEJOS MUNICIPALES Y DIPUTADOS	92,053	50,485	55%	MEDIO
2018	CANDIDATO A PRESIDENCIA	122,364	58,874	48%	BAJO
2019	AUTORIDADES PARTIDARIAS	127,543	22,096	17%	BAJO

Fuente: elaboración propia con base datos proporcionados por partido político.

En cuanto a la distribución del padrón electoral y votantes a nivel departamental, estos señalan que los departamentos más importantes para la elección 2019 fueron: San Salvador, La Libertad y Sonsonate, cuyo número de votantes ascendió a 3,863, 3,545 y 1,697 respectivamente; estos tres departamentos concentraron el 41.21% del total de votos durante la elección. En cuanto al registro electoral del partido, los datos reflejan que los militantes del partido se centralizan mayoritariamente en San Salvador, La Libertad y Santa Ana, y es que el número de empadronados es de 22,641, 15,803 y 12,999 respectivamente; solamente estos tres departamentos suman 51,443 militantes, equivalentes al 40.33% del total del padrón electoral utilizado en esta elección interna. La siguiente imagen comprende el padrón electoral y número de votantes por departamento.

Imagen 22.

ARENA: padrón electoral y número de votantes (2019)

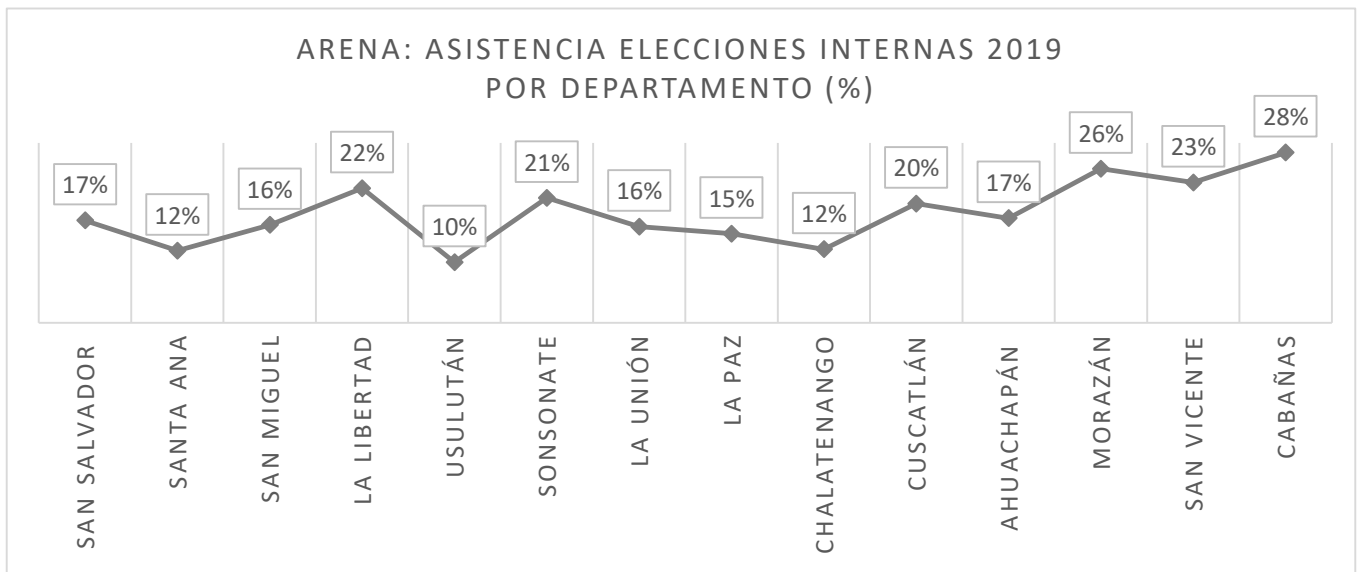


Fuente: elaboración propia con base datos proporcionados por partido político.

Infografía: Blanca Martínez.

Con respecto a los departamentos que registraron un mayor porcentaje de asistencia según el número de votantes autorizados para emitir el sufragio, los datos reflejan que la participación de los militantes no sobrepasó el 28% en los departamentos del país, registrándose los mayores niveles de participación en Cabañas (28%), Morazán (26%) y San Vicente (23%). Los departamentos que registraron los más bajos niveles de asistencia fueron: Usulután con el 10%, Chalatenango y Santa Ana con el 12%, San Miguel y La Unión con el 16%, entre otros.

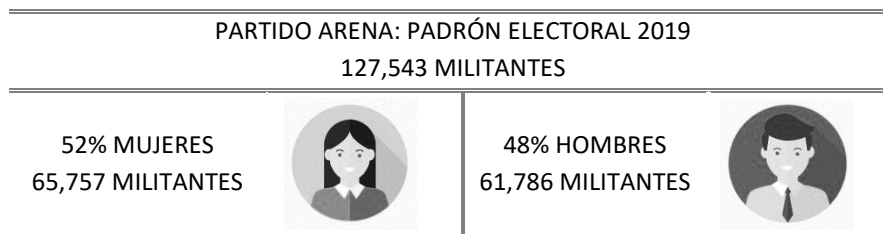
Gráfico 8.



Fuente: elaboración propia con base datos proporcionados por partido político.

Por último, también se requirió al partido información que permitiera identificar el perfil de sus militantes, solicitándose así datos sobre el padrón electoral desagregado por sexo y edad. Según los datos proporcionados, el 52% de las personas inscritas en el padrón son mujeres, mientras que el 48% restante son hombres.

Ilustración 1.



Fuente: elaboración propia con base datos proporcionados por partido político.

Por departamento, los datos reflejan que el género femenino del partido se concentra mayoritariamente en San Salvador (11,940), La Libertad (8,201), Santa Ana (6,451) y Ahuachapán (5,286); el 48% de las mujeres del partido se concentran en estos cuatro departamentos. Con respecto a los hombres, los militantes masculinos son mayoría en San Salvador (10,701), La Libertad (7,602), Santa Ana (6,548) y Chalatenango (4,620); los cuatro departamentos suman el 48% del total de hombres del partido registrados en el padrón electoral. A continuación, se detalla el número de militantes desagregados por sexo y departamento.

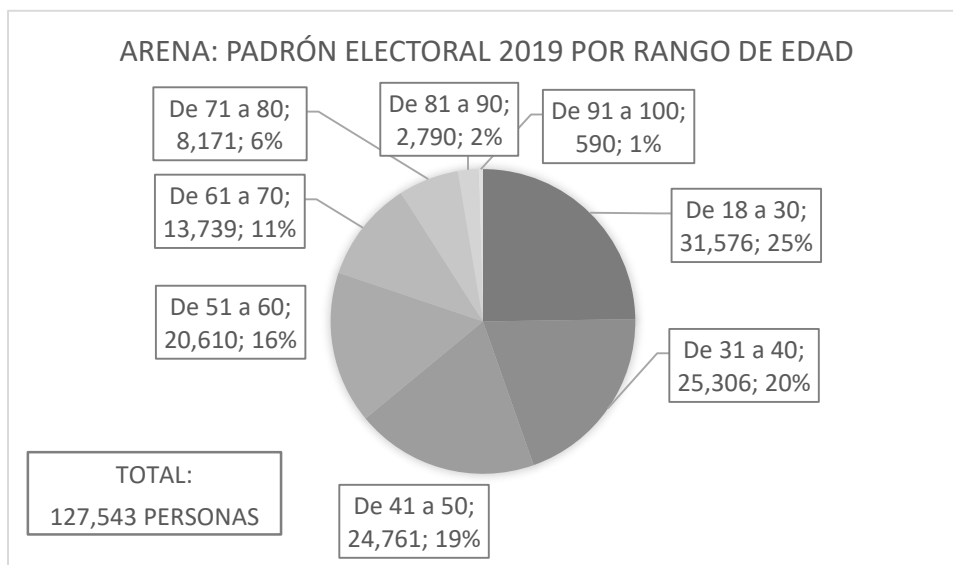
Tabla 5.

ARENA: Padrón Electoral 2019 desagregado por Sexo y Departamento				
N°	Departamentos	Hombres	Mujeres	Total
1	San Salvador	10,701	11,940	22,641
2	Santa Ana	6,548	6,451	12,999
3	San Miguel	4,367	4,394	8,761
4	La Libertad	7,602	8,201	15,803
5	Usulután	4,058	3,762	7,820
6	Sonsonate	3,787	4,355	8,142
7	La Unión	2,825	2,849	5,674
8	La Paz	4,479	4,518	8,997
9	Chalatenango	4,620	4,770	9,390
10	Cuscatlán	3,303	4,226	7,529
11	Ahuachapán	4,185	5,286	9,471
12	Morazán	1,801	1,573	3,374
13	San Vicente	1,663	1,936	3,599
14	Cabañas	1,847	1,496	3,343
TOTAL		61,786	65,757	127,543
PORCENTAJE		48%	52%	100%

Fuente: elaboración propia con base datos proporcionados por partido político.

En cuanto a la edad de los militantes, el partido indicó que su padrón electoral está conformado por personas cuya edad oscila entre los 18 y 100 años. Por rango, el 24.80% del padrón corresponde a personas que van desde los 18 hasta los 30 años, el 19.80% por personas en el rango de 31 a 40 años, y el 19.40% por personas en el rango de 41 a 50 años. Los datos expresan que el partido está conformado en su mayoría por jóvenes y adultos jóvenes.

Gráfico 9.



Fuente: elaboración propia con base datos proporcionados por partido político.

4.2.2. Competencia electoral

Para la elección de la Presidencia del COENA presentaron interés en competir tres planillas, no obstante, una de ellas no fue inscrita debido a la renuncia de seis de sus miembros según respuesta del partido, compitiendo únicamente las planillas lideradas por Gustavo López y Francisco Manzur. Los miembros de cada planilla inscrita eran los siguientes:

Ilustración 2.

PLANILLA "A"

- Presidente del Partido: Carlos Gustavo Roberto López Davidson.
- Vicepresidente de Ideología: Erick Roberto Tadeo Salguero Zeceña.
- Vicepresidente de Organización: Erick Orlando Contreras Pineda.
- Vicepresidente de Campaña: José Ernesto Castellanos Campos.
- Director Relaciones Internacionales: Celina Eugenia Mercedes Denys de Ávila.
- Director Asuntos Jurídicos: Steffany Yanira Escobar de González.
- Director Actas y Acuerdos: Georgina Michelle Linares Calderón.
- Director Asuntos Electorales y Defensa del Voto: Selim Ernesto Alabi Mendoza.
- Director Información y Comunicaciones: Mauricio Eduardo Cuellar Valle Campo.
- Director Asuntos Económicos y Financieros: Carlos Antonio Borja Letona.
- Director Afiliación y Estadística: Eduardo Salomón Lacayo Cáceres.
- Director Promoción Social: Leticia de Jesús Hernández Sánchez.
- Director Asuntos Políticos: Marcela Guadalupe Villatoro Alvarado.

PLANILLA "B"

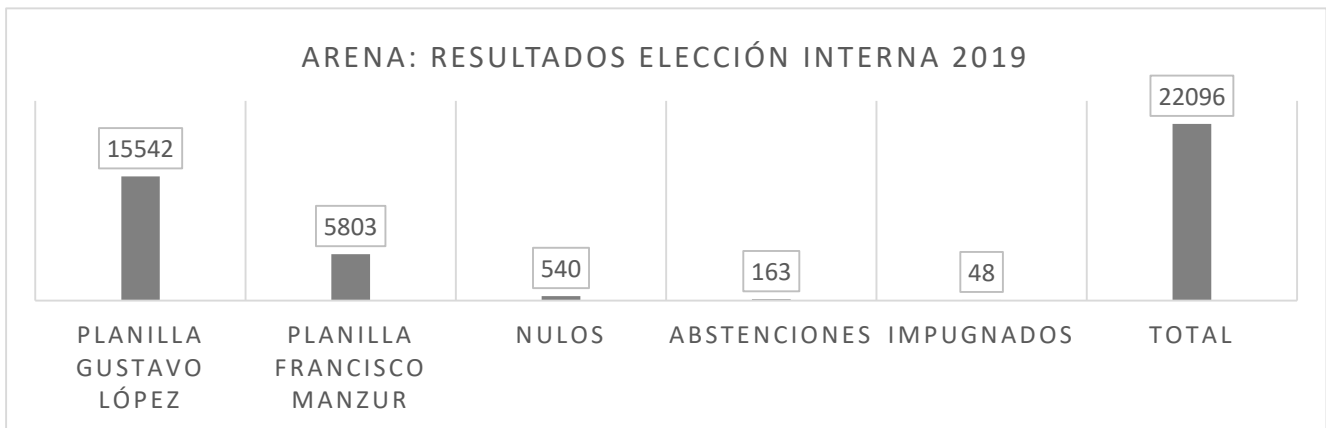
- Presidente del Partido: José Francisco Manzur Henríquez.
- Vicepresidente de Ideología: Amalia Espinal.
- Vicepresidente de Organización: Jaime Ricardo Handal Samayoa.
- Vicepresidente de Campaña: Gloria Angélica Figueroa De Rosa.
- Director Relaciones Internacionales: Adela María Lemus Gutiérrez.
- Director Asuntos Jurídicos: Luisa Carolina Corpeño Castillo.
- Director Actas y Acuerdos: Boris Roberto Olivares Castaneda.
- Director Asuntos Electorales y Defensa del Voto: Eduardo Rubio García Moya.
- Director Información y Comunicaciones: Mauricio Rafael Barahona León.
- Director Asuntos Económicos y Financieros: Gimmy Lennart Galeano Benítez.
- Director Afiliación y Estadística: Moisés Antonio Marín Santamaría.
- Director Promoción Social: Heris Neftalí Romero Carballo.
- Director Asuntos Políticos: Karla Elena Hernández Molina.

Fuente: elaboración propia con base datos proporcionados por partido político.

La planilla que no fue inscrita debido a la renuncia de sus miembros estaba conformada por las siguientes personas: Presidente del Partido: Gerardo Javier Awad Samour; Vicepresidente de Ideología: Miguel Nelson Valdez Arévalo; Vicepresidente de Organización: José Luis Alvarado Guevara; Vicepresidente de Campaña: Clara Stella Gordito Moreno; Director Relaciones Internacionales: Ricardo Antulio Bonilla Viera; Director Asuntos Jurídicos: Luis Alonso Zavala; Director Actas y Acuerdos: Víctor Manuel Arévalo Romero; Director Asuntos Electorales y Defensa del Voto: Giovanni Ernesto Rivas Vásquez; Director Información y Comunicaciones: Ricardo Arturo Espinal Santamaría; Director Asuntos Económicos y Financieros: Jorge Humberto Martínez Quijano; Director Afiliación y Estadística: Maximiliano Corado Gálvez; Director Promoción Social: Rosa Efigenia Rosa Chavarría; Director Asuntos Políticos: Nelson de Jesús Argueta Ramírez.

Tomando en consideración las dos planillas que fueron inscritas, el nivel de competencia electoral entre los aspirantes era medio, debido a que solamente existían dos postulantes para la candidatura sometida a elección; la probabilidad de cada candidatura de ser electa como la autoridad del partido era del 50%. En cuanto a los resultados obtenidos, estos demuestran que la planilla de Gustavo López obtuvo 15,542 votos (70%), mientras que la planilla de Francisco Manzur obtuvo 5,803 votos (26%). Asimismo, los datos también reflejan que durante la elección, 163 votantes se abstuvieron de marcar la papeleta, mientras que 540 anulaban su voto y 48 lo impugnaron.

Gráfico 10.



Fuente: elaboración propia con base datos proporcionados por partido político.

En referencia a los resultados obtenidos por zona, los datos reflejan que la planilla de Gustavo López obtuvo el mayor número de votos en todos los departamentos del país, presentándose las mayores diferencias entre ambos candidatos en San Salvador y La Libertad con 1,655 y 1,638 votos respectivamente; mientras que en Chalatenango se registró un número de votos similares en ambas planillas.

Tabla 6.

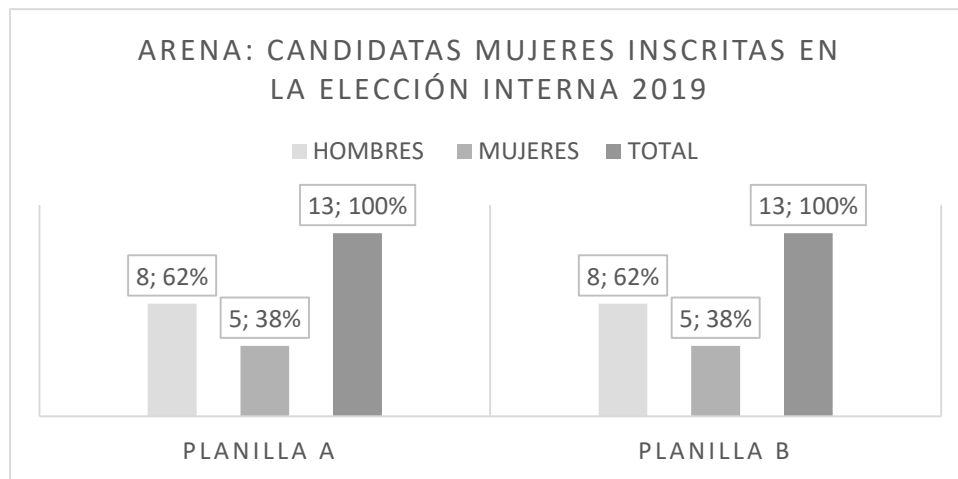
DEPARTAMENTOS	PLANILLA GUSTAVO LÓPEZ	PLANILLA FRANCISCO MANZUR	NULOS	ABSTENCIONES	IMPUGNADOS	TOTAL
SAN SALVADOR	2721	1066	50	25	1	3863
SANTA ANA	1240	277	33	13	0	1563
SAN MIGUEL	995	386	45	4	0	1430
LA LIBERTAD	2541	903	79	22	0	3545
USulután	598	174	9	7	3	791
SONSONATE	1267	378	43	6	3	1697
LA UNIÓN	714	159	32	5	0	910
LA PAZ	916	372	43	6	0	1337
CHALATENANGO	591	515	32	12	2	1152
CUSCATLÁN	943	464	34	21	35	1497
AHUACHAPÁN	984	583	71	12	3	1653
MORAZÁN	626	214	19	8	0	867
SAN VICENTE	682	143	15	2	0	842
CABAÑAS	724	169	35	20	1	949
TOTAL	15542	5803	540	163	48	22096

Fuente: elaboración propia con base datos proporcionados por partido político.

4.2.3. Inclusividad

Con respecto a la participación de mujeres en las elecciones internas, las planillas que competían estaban conformadas por 13 personas, siendo 8 personas del sexo masculino y 5 del sexo femenino: porcentualmente, en ambas planillas el 62% de los cargos correspondía a hombres, mientras que el 38% mujeres. En cuanto a los cargos se refiere, ambas planillas eran lideradas por hombres, lo que significa que los cargos de competencia de las mujeres correspondían a cargos como la Dirección de Actas y Acuerdos, Dirección de Relaciones Internacionales, Dirección de Asuntos Jurídicos, Dirección de Asuntos Políticos, entre otros.

Gráfico 11.



Fuente: elaboración propia con base datos proporcionados por partido político.

Según la matriz de evaluación descrita en el apartado metodológico, el nivel de inclusividad o el grado de participación de las mujeres en la elección interna 2019 fue medio debido a que menos del 50% de las candidaturas eran ocupadas por mujeres en ambas planillas inscritas.

4.3. Partido Frente Farabundo Martí para la Liberación Nacional (FMLN)

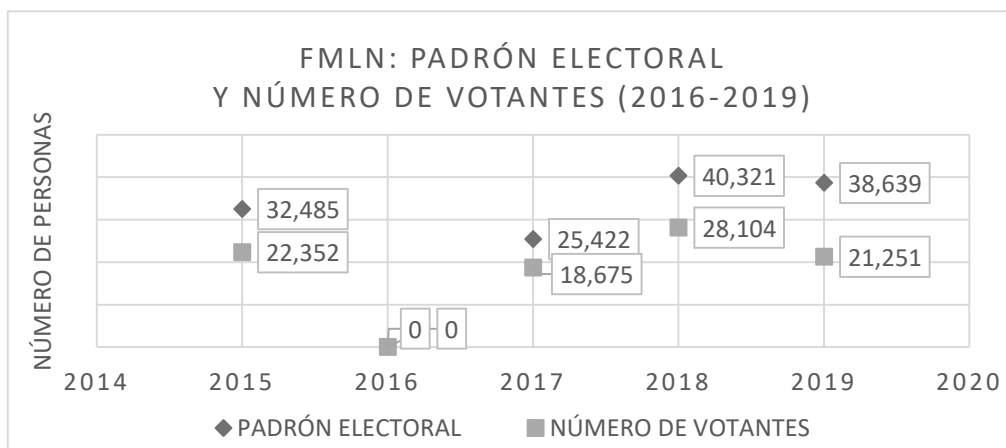
4.3.1. Nivel de participación

Según la respuesta de información del partido político, en las elecciones internas 2019 participaron **21,251** militantes de un total de **38,639** registradas en el padrón electoral, es decir, el porcentaje de asistencia fue del **55%**⁸. De acuerdo con la matriz de evaluación, el nivel de participación de la militancia fue medio debido a que entre el 60 % y 50% de la militancia se presentaron a las urnas para elegir sus autoridades partidarias.

Al comparar el dato anterior con los niveles de concurrencia registrados en las elecciones internas 2018, es notable una disminución en el número de militantes que acudieron a votar en 2019 respecto al número de militantes que eligieron al candidato a la presidencia en 2018, y es que, según los datos, durante esas elecciones participaron 28,104 militantes de un padrón electoral de 40,321, es decir, el nivel de asistencia fue del 70%.

⁸ El partido no entregó un número exacto de votantes que asistieron a las urnas, únicamente detalló en su respuesta que “del cien por ciento de padrón de militantes, asistieron a votar más del 55% de los ahí inscritos” (Respuesta FMLN, 2019).

Sobre este tema, es importante considerar que el registro electoral del partido experimentó una disminución de 1,682 militantes en el período de un año, es decir, una reducción del 4.17%; mientras que la diferencia en el número de votantes en ambas elecciones asciende a 6,853, equivalente a una disminución del 24.38% respecto a la cantidad de militantes que votaron en 2018 para elegir al candidato presidencial del partido. En el siguiente gráfico se detalla el padrón electoral y número de votantes registrados por el partido desde 2015 hasta 2019.

 Gráfico 12⁹.


Fuente: elaboración propia con base datos proporcionados por partido político.

Los datos anteriores reflejan que la participación de la militancia en las cinco elecciones internas ha oscilado entre un nivel alto y medio, debido a que el rango de asistencia se ha mantenido entre el 54% y 73% de participación del total de personas convocadas para elegir sus autoridades partidarias y cargos de elección popular.

Asimismo, si se observa el nivel de asistencia de la militancia por tipo de elección, la información señala que la participación de la militancia incrementa cuando se trata de seleccionar candidatos a cargos de elección popular, como es el caso de las elecciones de 2017 y 2018 que contaron con el 73% y 70% de participación respectivamente. A continuación, se detalla más información sobre el padrón electoral, número de votantes, porcentaje de asistencia y grado de participación en las elecciones internas realizadas por el partido desde 2015 hasta la fecha.

Tabla 7.

AÑO	ELECCIÓN	PADRÓN ELECTORAL	NÚMERO DE VOTANTES	ASISTENCIA	GRADO DE PARTICIPACIÓN
2015	AUTORIDADES PARTIDARIAS	32,485	22,352	69%	ALTO
2017	CONCEJOS MUNICIPALES Y DIPUTADOS	25,422	18,675	73%	ALTO
2018	CANDIDATO A PRESIDENCIA	40,321	28,104	70%	ALTO
2018	CANDIDATO A VICEPRESIDENCIA	40,321	21,849	54%	MEDIO
2019	AUTORIDADES PARTIDARIAS	38,639	21,251	55%	MEDIO

Fuente: elaboración propia con base datos proporcionados por partido político.

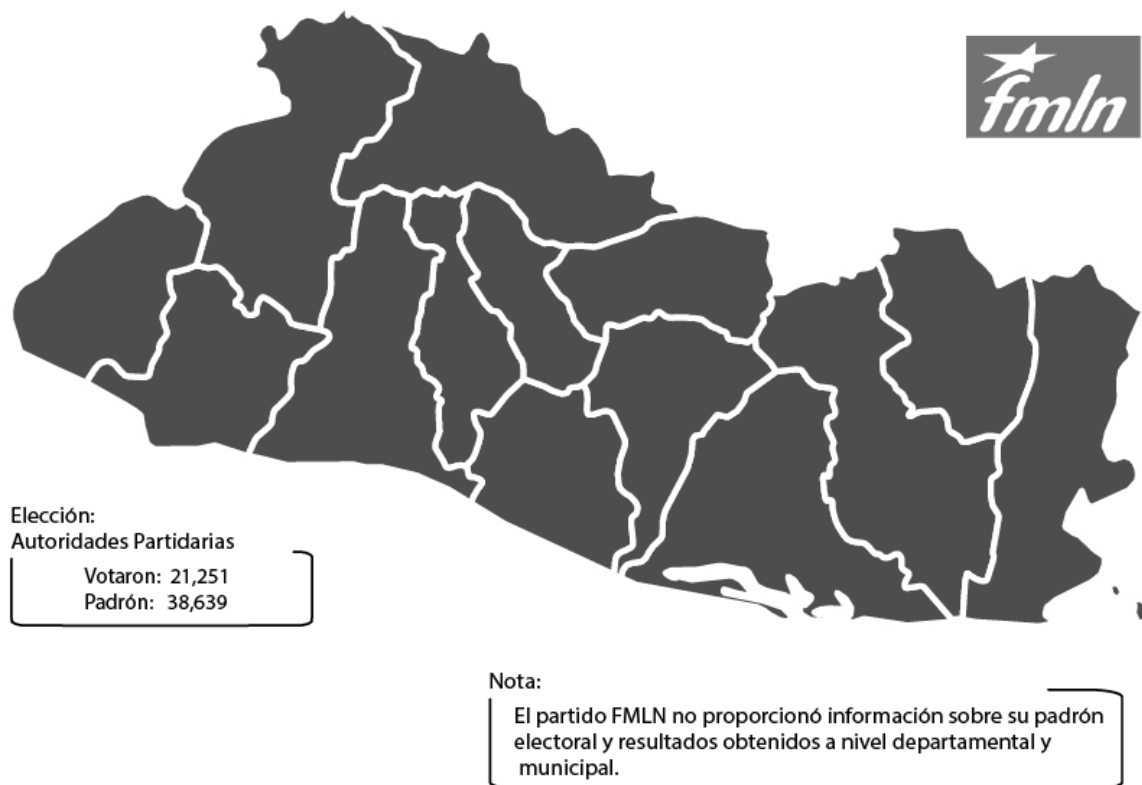
⁹ La elección de las candidaturas a la presidencia y vicepresidencia del partido fueron realizadas en fechas diferentes, por tanto, el número de votantes de 2018 corresponde a la sumatoria del número de votantes que asistió a ambos procesos electorales.

El nivel de asistencia de la militancia a las urnas que reflejan los datos, puede responder a que el partido solo cuenta con militantes orgánicos, es decir, los realmente comprometidos con los postulados del partido; de igual forma, otra posible causa de este nivel de asistencia es la disciplina partidaria de la militancia, junto con un mayor grado de empoderamiento de sus derechos como militancia.

Además de los datos anteriores entregados por el partido, este indicó en su respuesta que la elección del cargo de Secretario/a General y Secretario/a General Adjunto/a, así como de 36 miembros del Consejo Nacional, se efectúa por medio de votación directa de toda la militancia, mientras que “el resto de cargos, se realiza por circunscripción y otros en asambleas sectoriales; asimismo, otros los elige la Convención Nacional y otros son electos por el Consejo Nacional” (Respuesta FMLN, 2019); por lo que el nivel de votación y resultados se contabilizan de manera diferente.

En referencia al registro electoral y votantes según la zona geográfica del país, es necesario señalar que el partido no proporcionó este tipo de información de manera detallada, de tal manera que se desconoce la participación de los militantes y número de empadronados por departamento y municipio.

Imagen 23.
FMLN: padrón electoral y número de votantes (2019)

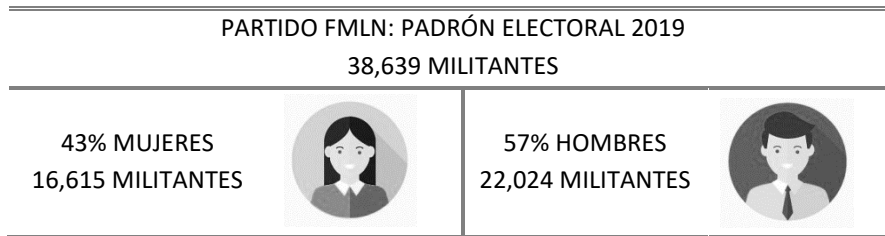


Fuente: elaboración propia con base datos proporcionados por partido político.
Infografía: Blanca Martínez.

Por último, también se solicitó información al partido sobre el número de hombres y mujeres, así como las edades de estas personas que conforman el padrón electoral utilizado en las elecciones internas 2019. De acuerdo con la respuesta del partido, “el padrón de militantes con el que se trabajó está conformado por 38,639 personas, de las cuales más del 43% lo integran mujeres; y, el 18% está integrado por jóvenes menores de treinta y un años” (Respuesta FMLN, 2019).

En este sentido, el 43% de las personas registradas en el padrón electoral son mujeres, mientras que el 57% restante son hombres. En cuanto a la edad se refiere, los datos señalan que estaban habilitados para ejercer el sufragio un total de 6,955 personas menores de 31 años; desconociéndose el rango de edades del resto de personas que conforman el padrón electoral.

Ilustración 3.

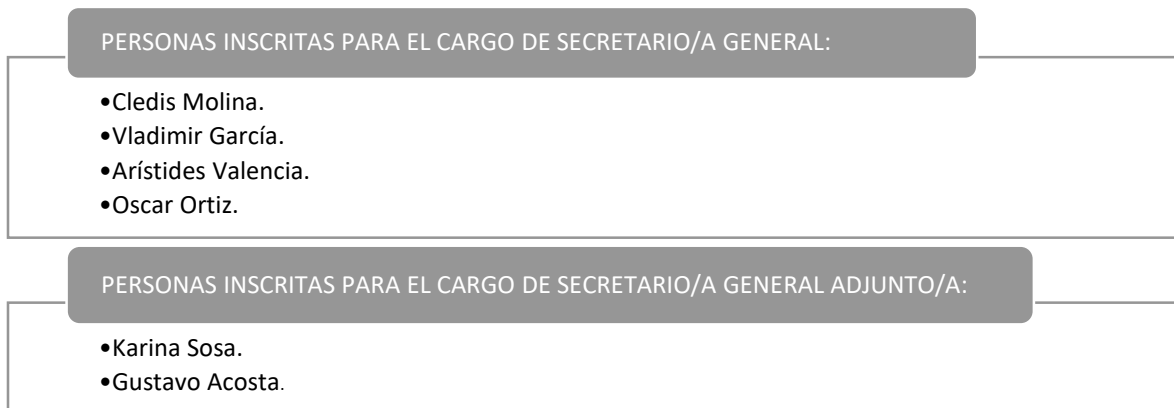


Fuente: elaboración propia con base datos proporcionados por partido político.

4.3.2. Competencia electoral

Según información entregada por el partido, un total de siete personas presentaron interés para el cargo de Secretario/a General, no obstante, tres de ellos fueron excluidos del proceso debido a diferentes razones, como, la renuncia de manera pública al proceso por motivos personales, no completar la documentación requerida en los estatutos del partido y no cumplir con el tiempo de afiliación mínima que establecen los estatutos del partido para acceder a dicho cargo. En este sentido, las personas que compitieron en la elección para el cargo de Secretario/a General y Secretario/a General Adjunto/a fueron las siguientes:

Ilustración 4.



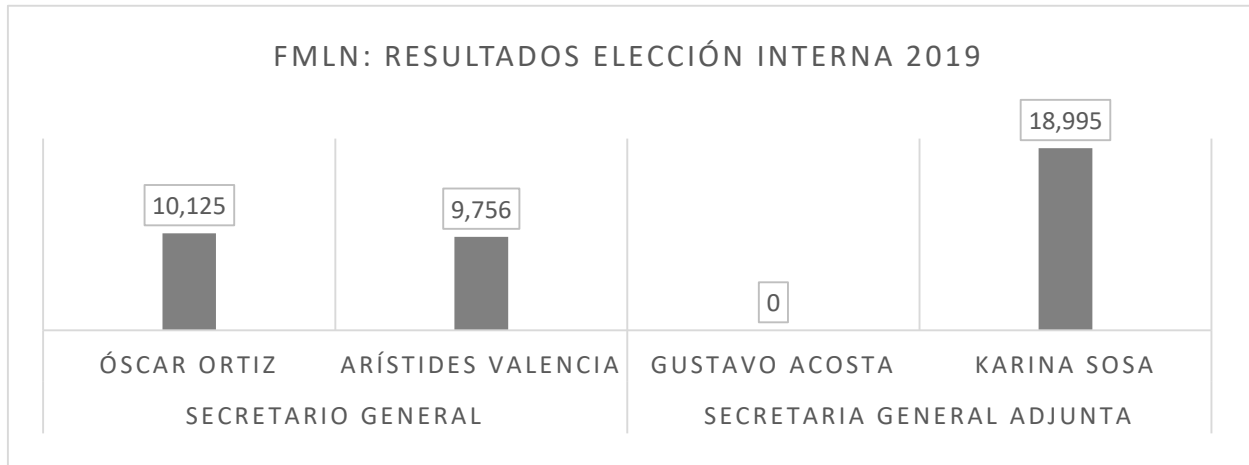
Fuente: elaboración propia con base datos proporcionados por partido político.

Con respecto al nivel de competencia para el cargo de Secretario/a General, los datos reflejan que hubo una alta competencia debido a que existían más de dos postulantes para la candidatura sometida a elección; la probabilidad de cada candidato de ser electo era del 25%. En el caso de la elección del cargo de Secretario/a General Adjunto/a, el nivel de competencia fue medio dado que solamente dos postulantes buscaban ser electos para dicho cargo, es decir, el nivel de probabilidad para obtener el cargo era del 50%.

En relación a los resultados obtenidos por cada aspirante, el partido indicó en su respuesta que el "Secretario General electo obtuvo una votación de 10,125 votos válidos, con una diferencia de 369 votos respecto al otro candidato; y la Secretaria General Adjunta obtuvo una votación de

18,995 votos válidos de la elección” (Respuesta FMLN, 2019). Sobre este punto, es necesario señalar que el partido no proporcionó información sobre el número de votos que obtuvieron el resto de los candidatos inscritos en la elección para ambos cargos, así como tampoco reveló si existieron votos nulos, impugnados o abstenciones. La información proporcionada no refleja los resultados de la elección interna por departamento.

Gráfico 13.

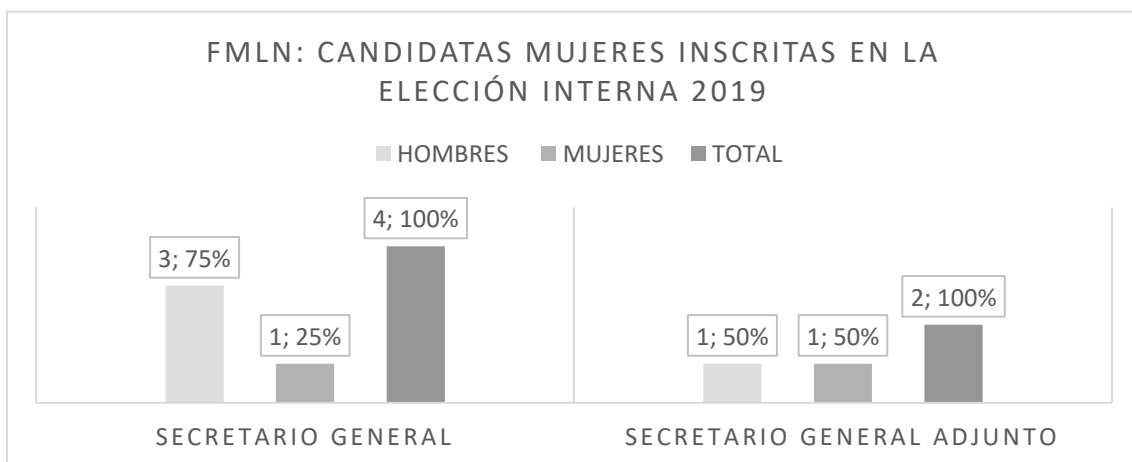


Fuente: elaboración propia con base datos proporcionados por partido político.

4.3.3. Inclusividad

Sobre la participación de mujeres en el proceso electoral interno, los datos reflejan que solamente una mujer compitió para el cargo de Secretario General, es decir, del total de personas inscritas en la elección, el 25% correspondía a la candidatura de una mujer. En el caso del cargo de Secretario General Adjunto, de las dos personas inscritas para competir, una aspirante era mujer, mientras que su contrincante era un hombre. De esta manera, existe un nivel de inclusividad medio en ambos cargos debido a que menos del 50% de las candidaturas disponibles era ocupado por una mujer.

Gráfico 14.



Fuente: elaboración propia con base datos proporcionados por partido político.

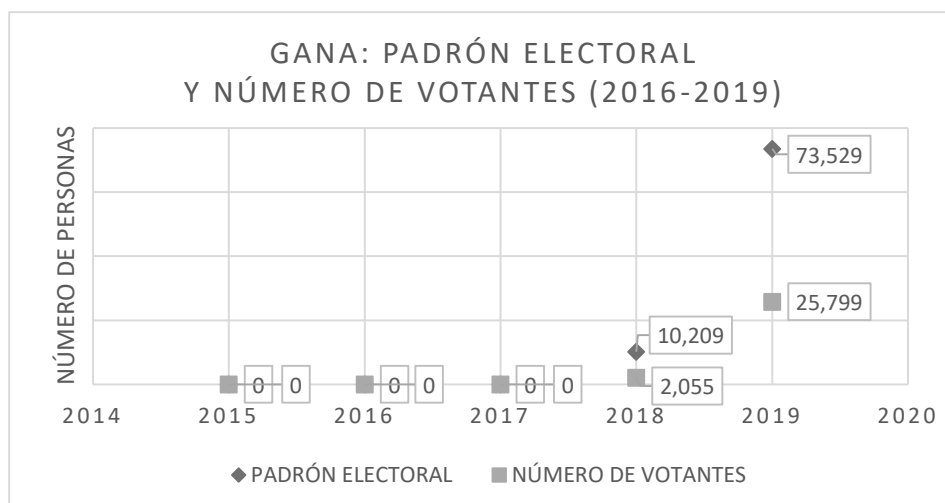
4.4. Partido Gran Alianza por la Unidad Nacional (GANU)

4.4.1. Nivel de participación

De acuerdo con los datos proporcionados por el partido político, el nivel de participación de la militancia para elegir sus autoridades partidarias fue del **35%**, es decir, de un total de **73,529** personas empadronadas, únicamente se hicieron presente a las urnas **25,799**. En este sentido, los datos anteriores señalan que debido a que menos del 50% de la militancia apta para votar asistió a dichos comicios, el nivel de participación de la militancia es calificado bajo.

Si se compara el nivel de asistencia a las urnas durante las últimas elecciones internas, la información señala que existe un aumento del 15% en cuanto a la participación se refiere, esto debido a que el número de votos en 2018 fue de 2,055 personas, mientras que en 2019 un total de 25,799 militantes ejercieron el sufragio. Sobre este punto, es necesario considerar que el padrón electoral del partido experimentó un crecimiento del 620% en el transcurso de un año, pasando de ser de 10,209 militantes en 2018, a ser de 73,529 en 2019. De manera numérica, el padrón electoral 2019 corresponde a 7.2 veces el padrón electoral 2018, lo que indicaría la existencia de una campaña masiva en el territorio para afiliar la mayor cantidad de personas. En el siguiente gráfico se detalla la información entregada por el partido respecto a su padrón electoral y número de votantes registrados en 2018 y 2019.

Gráfico 15.



Fuente: elaboración propia con base datos proporcionados por partido político.

Según los datos anteriores, el nivel de participación de la militancia del partido en los procesos electorales internos ha sido bajo, manteniéndose el rango de asistencia entre el 20% y 35% de participación del total de personas empadronadas en los procesos 2018 y 2019. Asimismo, las cifras señalan que, a diferencia de otros partidos, pareció existir un mayor interés de la militancia por elegir sus autoridades partidarias, y no los candidatos a cargos de elección de popular, esto debido a que se registró un nivel más alto de participación en la selección del Directorio Ejecutivo Nacional 2020-2023, mientras que la asistencia fue menor en la elección de los candidatos a la Presidencia y Vicepresidencia que compitieron en 2019. Pese a lo anterior, no debe obviarse que el aumento del padrón puede deberse a una estrategia para asegurar correlación en favor de ciertas candidaturas en las elecciones internas 2020, por eso el incremento de afiliados no orgánicos.

La siguiente tabla comprende datos sobre el padrón electoral, número de votantes, porcentaje de asistencia y grado de participación en las elecciones internas realizadas por el partido en los 2018 y 2019.

Tabla 8.

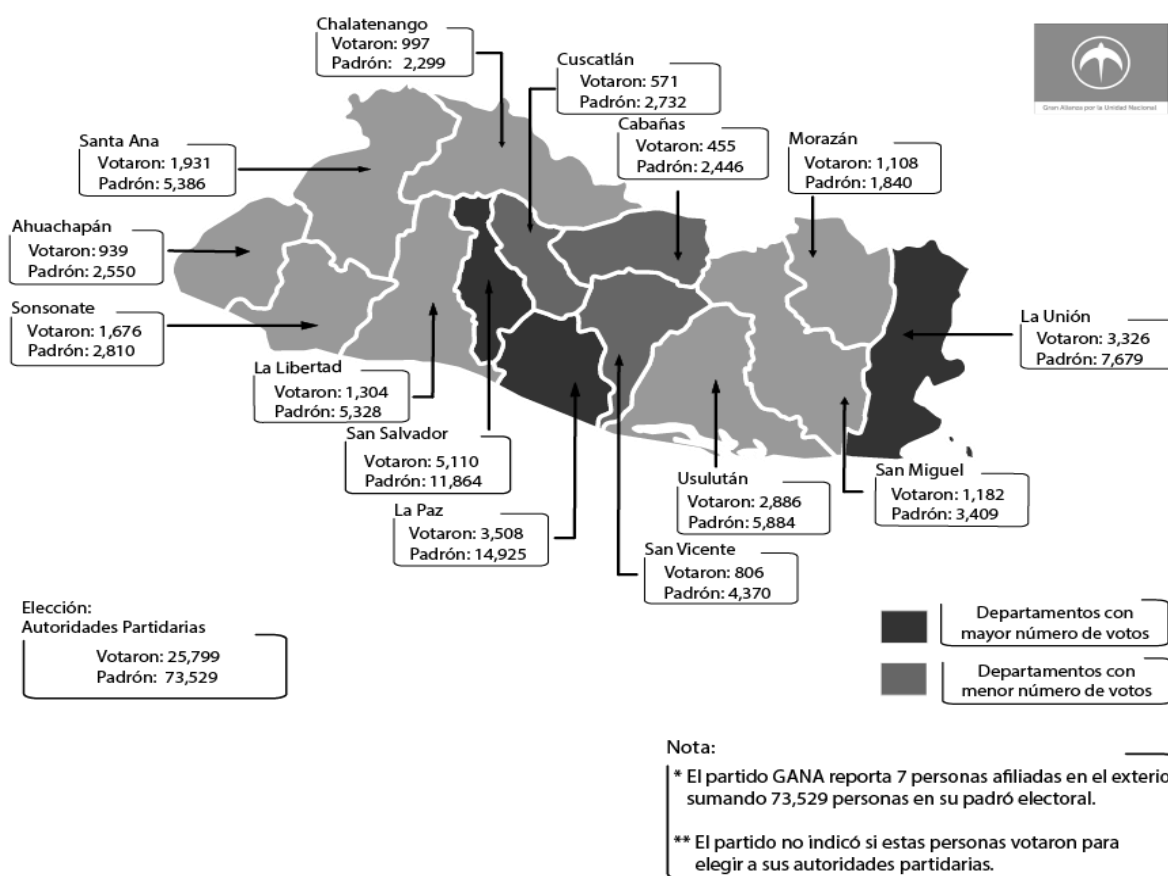
GANA: PADRÓN ELECTORAL Y NÚMERO DE VOTANTES (2015-2019)					
AÑO	ELECCIÓN	PADRÓN ELECTORAL	NÚMERO DE VOTANTES	ASISTENCIA	GRADO DE PARTICIPACIÓN
2018	CANDIDATO A PRESIDENCIA Y VICEPRESIDENCIA	10,209	2,055	20%	BAJO
2019	AUTORIDADES PARTIDARIAS	73,529	25,799	35%	BAJO

Fuente: elaboración propia con base datos proporcionados por partido político.

Con respecto al registro electoral y votantes por zona geográfica del país, los datos señalan que los departamentos que registraron la mayor cantidad de votos son: San Salvador (5,110); La Paz (3,508) y La Unión (3,326); estos departamentos concentraron el 46% del total de votos durante la elección interna. En referencia al registro electoral, los datos reflejan que los militantes del partido tienen mayor presencia en La Paz (14,925), San Salvador (11,864) y La Unión (7,679); solamente estos tres departamentos suman 34,468 militantes, equivalentes al 47% del padrón electoral utilizado en la elección interna 2019. En la siguiente imagen se detalla el padrón electoral y número de votantes por departamento.

Imagen 24.

GANA: padrón electoral y número de votantes (2019)

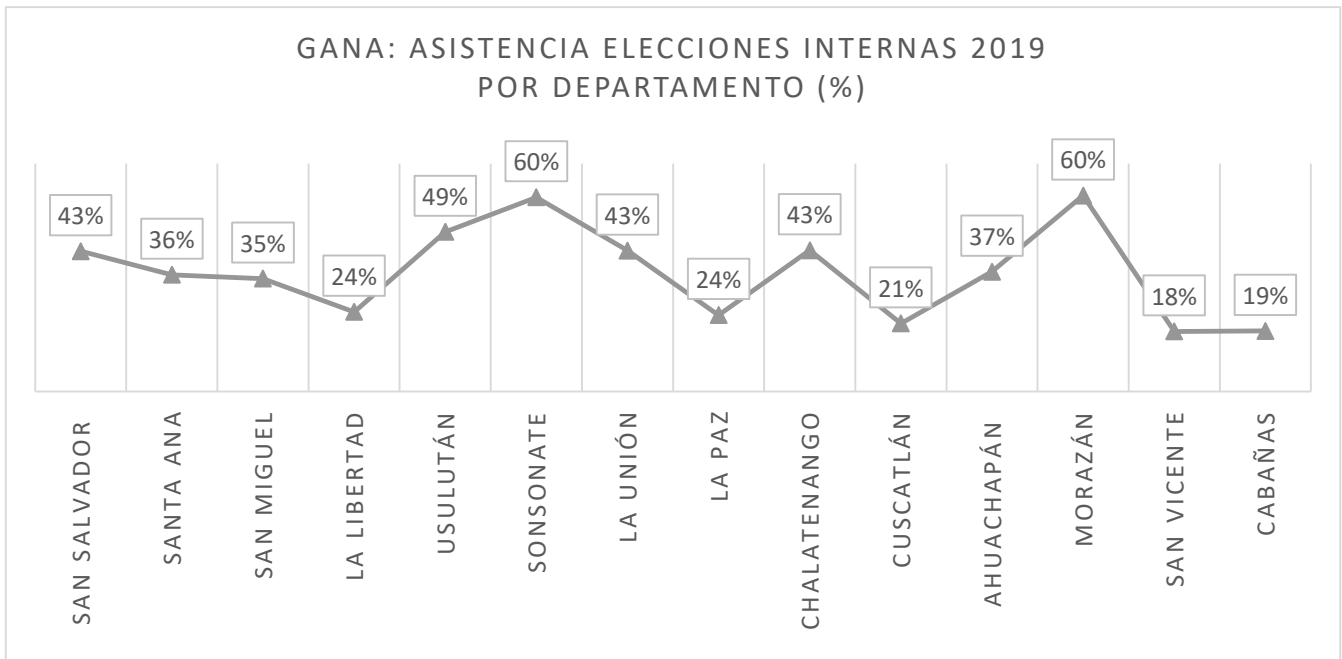


Fuente: elaboración propia con base datos proporcionados por partido político.

Infografía: Blanca Martínez.

En cuanto a los departamentos con mayor porcentaje de asistencia de acuerdo con el número de militantes autorizados para votar, los datos señalan que el nivel de participación fue bajo y medio según el departamento al que se haga referencia. Según los datos, los departamentos de Sonsonate y Morazán presentaron un 60% de asistencia de los militantes empadronados en cada departamento, contando así con un nivel de asistencia medio¹⁰. Por otra parte, los departamentos con los niveles de participación más bajos fueron: San Vicente (18%), Cabañas (19%) y Cuscatlán (21%).

Gráfico 16.



Fuente: elaboración propia con base datos proporcionados por partido político.

Por último, se requirió también al partido información sobre el padrón electoral desagregado por sexo y edad, para tener una idea sobre el perfil de los votantes. No obstante, el partido indicó en su respuesta no llevar estadísticas respecto a este tipo de datos, por lo que no se pueden hacer ningún tipo de valoración sobre este tema.

4.4.2. Competencia electoral

Para la elección del Directorio Ejecutivo Nacional 2020-2023 del partido GANA, un total de tres personas manifestaron interés en ser Director Presidente, no obstante, dos de los candidatos no presentaron su solicitud en el tiempo legalmente establecido por el partido, por lo que “optaron por sumarse y apoyar la planilla única que fue debidamente inscrita” (Respuesta GANA, 2019). En este sentido, solamente una planilla compuesta por 11 personas fue inscrita para ser miembros del nuevo Directorio Ejecutivo Nacional, lo que indicaría una nula competencia en la elección debido a la existencia de un postulante para cada candidatura sometida a votación; la probabilidad de ser electo era del 100%. La planilla inscrita estaba conformada por las siguientes personas:

¹⁰ Según la matriz de evaluación del grado de participación democrática de la militancia descrita en el apartado metodológico, un nivel de participación medio indica que entre el 60% y 50% de la militancia autorizada asistió a votar.

Ilustración 5.

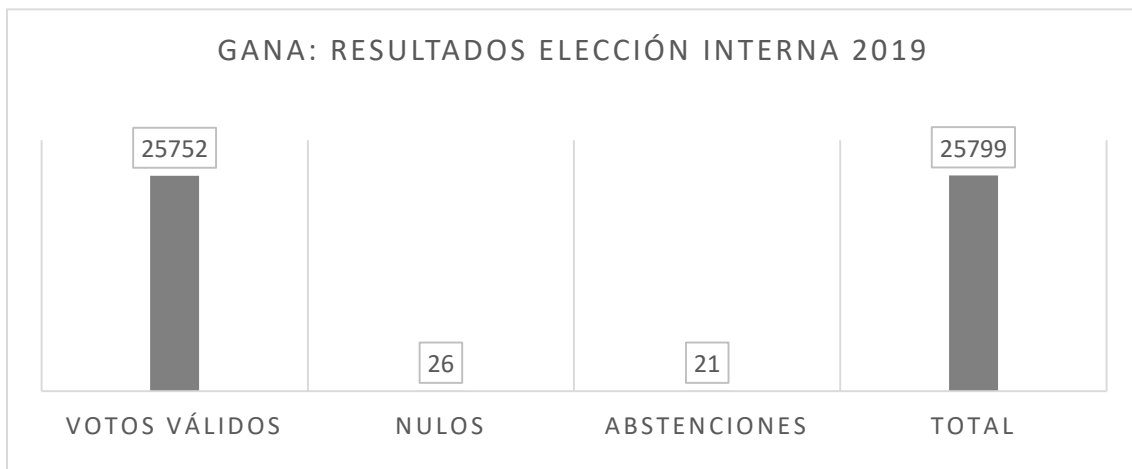
PLANILLA INSCRITA PARA SER MIEMBROS DEL DIRECTORIO EJECUTIVO NACIONAL

- Director Presidente: José Nelson Guardado Menjivar.
- Director Vicepresidente de Campaña y Asuntos Estratégicos: Guillermo Antonio Gallegos Navarrete.
- Director Vicepresidente de Organización y Área Legal: Manuel Rigoberto Soto Lazo.
- Directora de Actas y Afiliación: Ana Guadalupe Concepción Vásquez Batarse.
- Director de Economía y Finanzas: José Andrés Rovira Canales.
- Director del Área Electoral: Mario Alberto Tenorio Guerrero.
- Director del Área Legislativa: Juan Carlos Mendoza Portillo.
- Directora del Área de Municipalismo: Ana Janet González Sermeño.
- Directora de Movilización: Sandra Marlene Salgado García.
- Director de Proyección: Salvador Alejandro Menéndez García.
- Directora del Área Internacional: María Lilliam Navarrete de Peraza.

Fuente: elaboración propia con base datos proporcionados por partido político.

En cuanto a los resultados obtenidos por la planilla liderada por el Dr. José Nelson Guardado, los datos señalan que del total de votos obtenidos (25,799), el 99.82% corresponde a votos válidos (25,752), el 0.10% a votos nulos (26) y el 0.08% fueron abstenciones (21).

Gráfico 17.



Fuente: elaboración propia con base datos proporcionados por partido político.

En la siguiente tabla se detalla el número de votos válidos, votos nulos y abstenciones por departamento en la elección interna, según información entregada por el partido político.

Tabla 9.

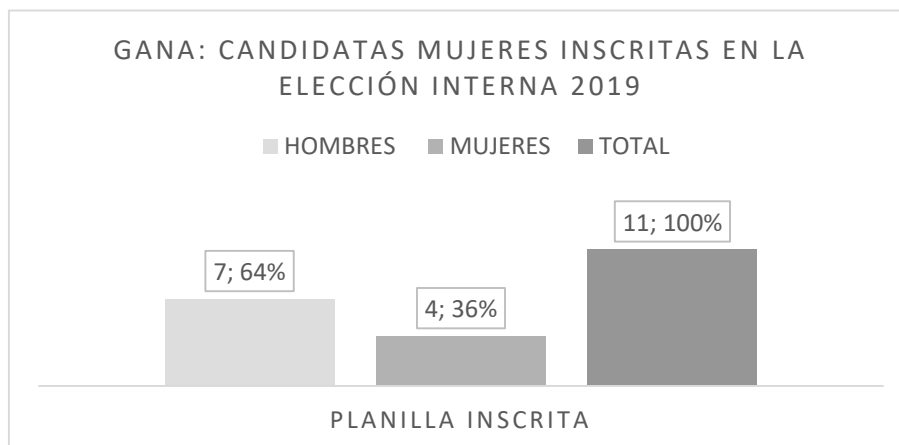
GANA: RESULTADOS ELECCIÓN INTERNA 2019 POR DEPARTAMENTO				
Departamento	JRV	Votos Válidos	Votos nulos	Abstenciones
San Salvador	1 a la 20	5,108	0	2
Santa Ana	21 a la 29	1,930	1	0
San Miguel	30 a la 35	1,180	1	1
La Libertad	36 a la 49	1,304	0	0
Usulután	50 a la 58	2,886	0	0
Sonsonate	59 a la 66	1,675	1	0
La Unión	67 a la 78	3,305	14	7
La Paz	79 a la 107	3,501	3	4
Chalatenango	108 a la 117	997	0	0
Cuscatlán	118 a la 122	569	1	1
Ahuachapán	123 a la 127	936	0	3
Morazán	128 a la 143	1,106	0	2
San Vicente	144 a la 151	804	2	0
Cabañas	152 a la 155	451	3	1
TOTAL	155	25,752	26	21

Fuente: elaboración propia con base datos proporcionados por partido político.

4.4.3. Inclusividad

Con respecto a la participación de mujeres en el proceso electoral interno, los datos señalan que cuatro cargos de la planilla inscrita correspondían al género femenino, mientras que los siete cargos restantes pertenecían al género masculino. En términos porcentuales, el 36% de los cargos disponibles eran liderados por mujeres, mientras que el 64% restante por hombres. Asimismo, es preciso resaltar que la única planilla inscrita para competir no era liderada por una mujer. Según la matriz de evaluación del apartado metodológico, en la planilla que compitió para ser miembros del Directorio Ejecutivo Nacional 2020-2023, existió un nivel de inclusividad medio debido a que menos del 50% de las candidaturas disponibles era ocupado por una mujer.

Gráfico 18.



Fuente: elaboración propia con base datos proporcionados por partido político.

4.5. Partido de Concertación Nacional (PCN)

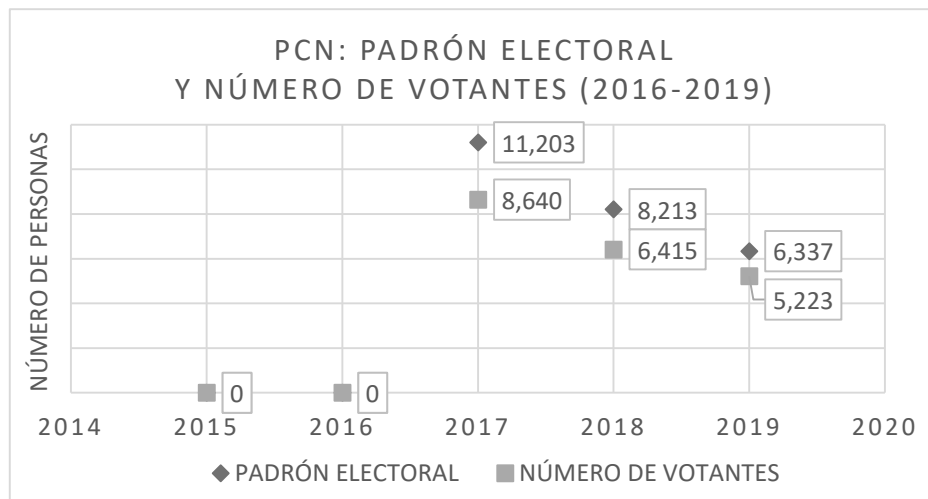
4.5.1. Nivel de participación

Para elegir al nuevo Consejo Ejecutivo Nacional del partido, asistieron a la elección interna 2019 un total de **5,223** militantes, es decir, de un total de **6,337** personas registradas en el padrón electoral, el **82%** se hicieron presentes a las urnas. En este sentido, el nivel de participación de la militancia fue alto debido a que más del 60% de la militancia asistió a votar en la elección interna 2019.

Al comparar el nivel de asistencia anterior con los datos correspondientes a las elecciones internas de 2017 y 2018, los datos reflejan que tanto el padrón electoral, como el número de votantes registrados, ha experimentado una considerable disminución año con año. Según las cifras, el partido contabilizó en 2017 un total de 11,203 militantes empadronadas, descendiendo a 8,213 en 2018 y finalizando en 2019 con 6,337; es decir, el padrón electoral ha disminuido en el último año en un 22.84% respecto a los datos de 2018. Por otra parte, el número de votantes ha pasado de ser en 2017 de 8,640, a ser de 6,415 en 2018, para finalizar en 2019 en 5,223. En términos porcentuales, el número de votantes ha disminuido en el último año en un 18.58% respecto a los datos de 2018.

Los datos anteriores además de indicar una disminución en el número de militantes empadronados y votantes en cada elección señalarían también la existencia de mecanismos de depuración en cuanto al padrón electoral se refiere, dado que año con año la cifra se reduce sustancialmente. Solamente en el transcurso de tres años, el número de personas empadronadas ha experimentado una caída de casi el doble (6,337 en 2019) del valor inicial (11,203 en 2017). El siguiente gráfico comprende los datos del padrón electoral y número de votantes del partido en los años 2017, 2018 y 2019.

Gráfico 19.



Fuente: elaboración propia con base datos proporcionados por partido político.

Al tomar en consideración el padrón electoral y número de votantes de cada año, se puede decir que el grado de participación de la militancia del partido ha sido alto durante los tres procesos internos celebrados desde 2017 a la fecha, y es que el rango de asistencia se ha mantenido entre el 77% y 82% del total de personas convocadas para participar en los comicios internos.

En cuanto al nivel de asistencia por tipo de elección, la información anterior refleja que la militancia tiene un alto interés por participar en ambos tipos de elección, presentándose el mayor nivel de participación en la elección de autoridades partidarias de 2019 (82%), seguido de la elección de la candidatura a la vicepresidencia de 2018 (78%), y de la elección de las candidaturas a concejos municipales y diputaciones de 2017 (77%). En la siguiente tabla, se detalla la información referida al padrón electoral, número de votantes, porcentaje de asistencia y grado de participación en las elecciones internas realizadas por el partido desde 2017 hasta la fecha.

Tabla 10.

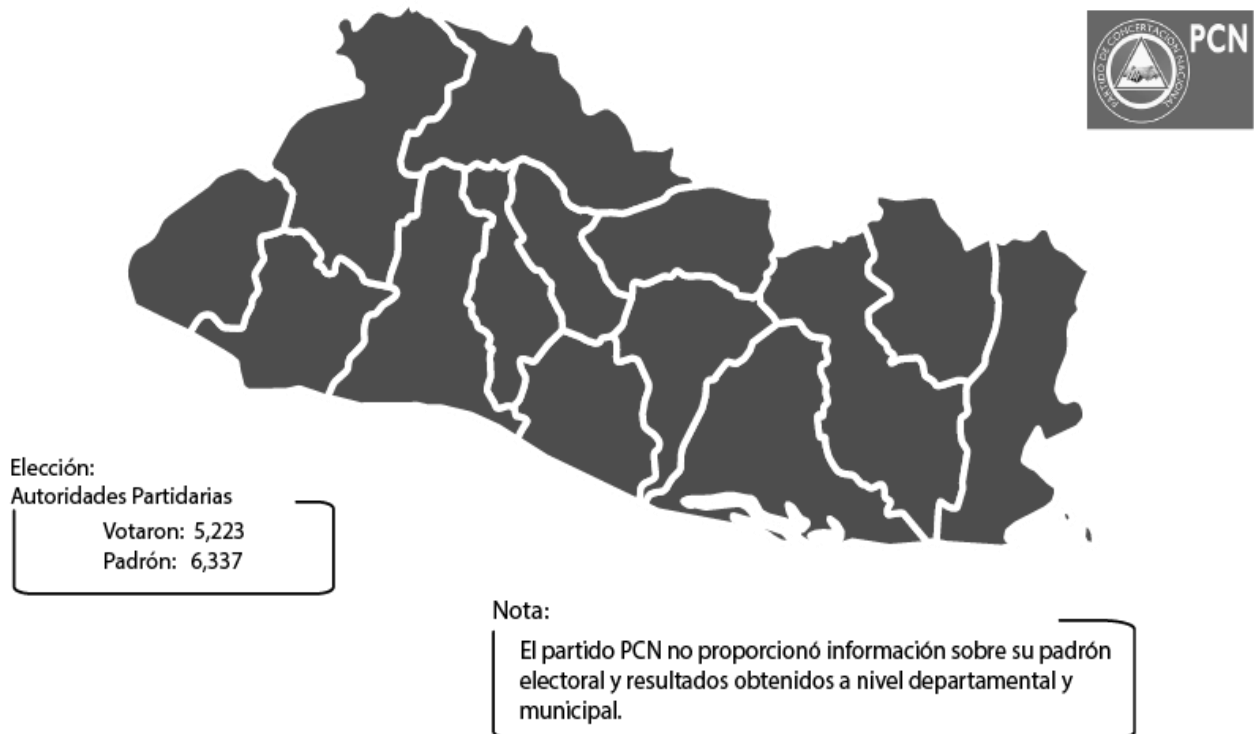
PCN: PADRÓN ELECTORAL Y NÚMERO DE VOTANTES (2015-2019)					
AÑO	ELECCIÓN	PADRÓN ELECTORAL	NÚMERO DE VOTANTES	ASISTENCIA	GRADO DE PARTICIPACIÓN
2017	CONCEJOS MUNICIPALES Y DIPUTADOS	11,203	8,640	77%	ALTO
2018	CANDIDATO A VICEPRESIDENCIA	8,213	6,415	78%	ALTO
2019	AUTORIDADES PARTIDARIAS	6,337	5,223	82%	ALTO

Fuente: elaboración propia con base datos proporcionados por partido político.

Con respecto al registro electoral y número de votantes según la zona geográfica del país, es importante indicar que el partido no entregó los datos requeridos en la solicitud de información en cuanto al padrón electoral y resultados obtenidos a nivel departamental y municipal, por lo que se desconoce el nivel de participación de los militantes y número de empadronados por departamento y municipio.

Imagen 25.

PCN: padrón electoral y número de votantes (2019)



Fuente: elaboración propia con base datos proporcionados por partido político.

Infografía: Blanca Martínez.

Al igual que se requirió a otros partidos políticos, también se solicitó información sobre el número de hombres y mujeres, así como las edades de estos, que integran el padrón electoral utilizado en las elecciones internas 2019. Sobre este punto, es importante señalar que el partido no proporcionó la información requerida, por lo que no se puede hacer un análisis sobre el perfil de los militantes que conforman el partido político.

4.5.2. Competencia electoral

Según la respuesta de información del partido, para la elección del Consejo Ejecutivo Nacional se inscribió solamente una planilla conformada por 13 miembros del partido. En este sentido, la competencia electoral puede ser calificada como nula debido a que solamente existía un postulante para candidatura sometida a elección, siendo así la probabilidad de ser electo del 100%. La planilla inscrita estaba conformada por las siguientes personas:

Ilustración 6.

PLANILLA INSCRITA PARA COMPETIR EN EL CONSEJO EJECUTIVO NACIONAL

- Secretaría General Nacional: Manuel Alfonso Rodríguez Saldaña.
- Secretaría Nacional de Organización: José Antonio Almendáriz Rivas.
- Secretaría Nacional de Ideología y Formación Política: José Francisco Merino López.
- Secretaría Nacional de Asuntos Municipales: Mario Antonio Ponce López.
- Secretaría Nacional de Asuntos Económicos y Financieros: Donald Ricardo Calderón Lam.
- Secretaría Nacional de Asuntos Jurídicos, Electorales, Actas y Acuerdos: Gloria del Carmen Osorio Orellana.
- Secretaría Nacional de Comunicación y Marketing Político: Erlinda Eugenia Villalta Aguilar.
- Secretaría Nacional de Asuntos Gremiales y Empresariales: Elizardo González Lovo.
- Secretaría Nacional de Asuntos Agrarios y Agropecuarios: José Serafín Orantes Rodríguez.
- Secretaría Nacional de Juventud, Cultura y Deporte: Sara Marcela Carrillo de Chacón.
- Secretaría Nacional de Asuntos Femeninos: Iris de los Ángeles López de Asunción.
- Secretaría Nacional de Afiliación y Estadística: Luis Roberto Angulo Samayoa.
- Secretaría Nacional de Asuntos Internacionales y Salvadoreños en el Exterior: Reynaldo Antonio López Cardoza.

Fuente: elaboración propia con base datos proporcionados por partido político.

En cuanto al número de votos obtenidos durante la elección los datos reflejan que, de un total de 6,337 militantes, se obtuvieron 5,045 votos a favor, 57 votos en contra, 84 votos nulos, 37 abstenciones y 1,307 papeletas sobrantes. Es necesario mencionar que la sumatoria de estos datos asciende a 6,530, un valor distinto al padrón electoral que es de 6,337 militantes.

Gráfico 20.

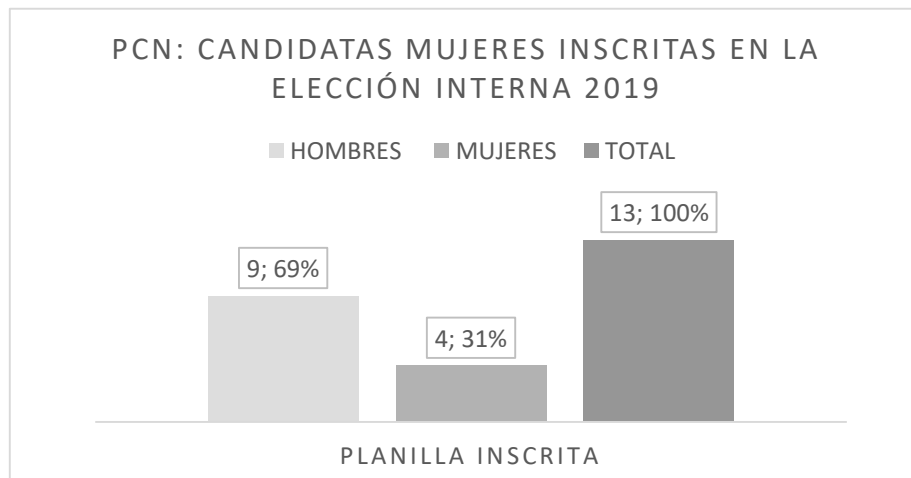


Fuente: elaboración propia con base datos proporcionados por partido político.

4.5.3. Inclusividad

En cuanto a la inclusión de mujeres en las elecciones internas del partido, los datos indican que la única planilla inscrita era liderada por un hombre, y las mujeres ocuparon otro tipo de cargos dentro de la misma planilla. Según los datos, del total de miembros que conformaban la planilla que compitió en la elección, solamente cuatro cargos correspondían a mujeres, es decir, el 31% de las candidaturas disponibles eran liderados por una mujer; mientras que el 69% restante pertenecían a personas del sexo masculino. De acuerdo con la matriz de evaluación del apartado metodológico, en la única planilla inscrita para competir para ser miembros del Consejo Ejecutivo Nacional, existió un nivel de inclusividad medio debido a que menos del 50% de las candidaturas disponibles era ocupado por una mujer.

Gráfico 21.



Fuente: elaboración propia con base datos proporcionados por partido político.

4.6. Partido Demócrata Cristiano (PDC)

4.6.1. Nivel de participación

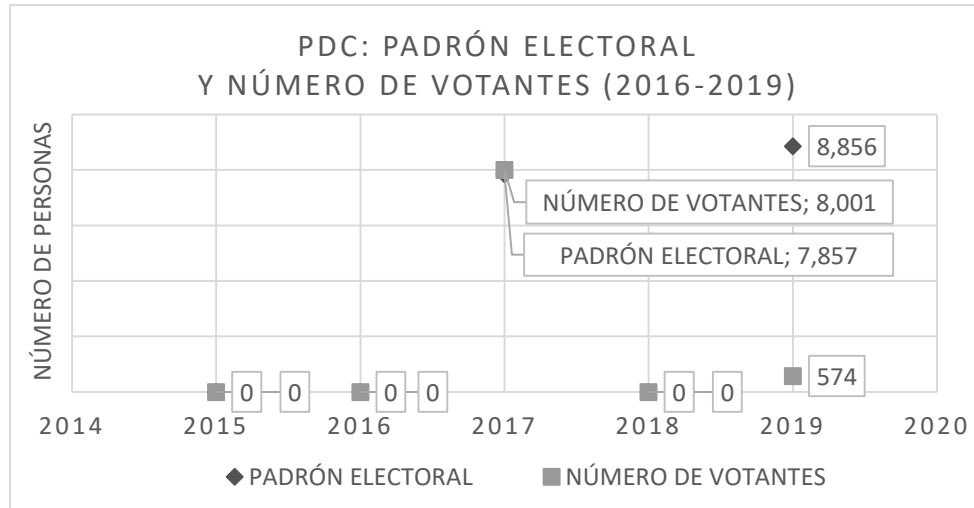
Según la respuesta de información entregada, el partido ha convocado hasta el momento a elecciones de autoridades municipales y departamentales y programadas desde el 10 de septiembre de 2019 al 05 de abril de 2020. De acuerdo con los datos, han sido realizadas hasta la fecha elecciones internas en 15 municipios de los Departamentos de San Salvador, San Miguel y Santa Ana¹¹, participando un total de **574** militantes de **8,856** empadronados. En este sentido, la participación de los afiliados en los procesos de elección interna para elegir autoridades municipales y departamentales se reduce al **6%**.

Sobre el nivel de asistencia anterior no puede realizarse todavía una comparación con el dato obtenido en la elección interna 2017, esto debido a que es necesario esperar el cierre de las elecciones internas programa para abril 2020. No obstante, en cuanto a la evolución del padrón electoral se refiere, el partido indicó en 2017 que el número de empadronados era de 7,857 militantes, aunque el número de votos registrados en la elección interna de ese año fue superior (8,001) y reflejaba un nivel de participación del 102%.

¹¹ Los municipios que han celebrado elecciones son: Soyapango, Nejapa, Apopa, San Martín, Santo Tomás, Guazapa, El Tránsito, Lolotique, San Jorge, Chapeltique, Nueva Guadalupe, Moncagua, Chalchuapa, Metapán y Coatepeque.

Al compararse los padrones electorales de 2017 y 2018 los datos señalan que existe un crecimiento del 12.71%, es decir, en el transcurso de dos años el partido ha añadido a su registro electoral 999 militantes más. En el siguiente gráfico se detalla el padrón electoral y número de votantes registrados por el partido en 2017 y 2019.

Gráfico 22.



Fuente: elaboración propia con base datos proporcionados por partido político.

Con respecto a los datos anteriores, estos demuestran que el nivel de participación de la militancia en las internas 2017 fue alto, mientras que, a la fecha, en 2019 el grado de participación es bajo, lo cual puede deberse a que están pendientes de desarrollarse elecciones departamentales y municipales. Asimismo, no es posible conocer hasta este momento si el nivel de asistencia de la militancia depende del tipo de elección a realizar (cargos de elección popular/autoridades partidarias) debido a que varios municipios y departamentos deben aún realizar sus internas. El padrón electoral, número de votantes, porcentaje de asistencia y grado de participación en las elecciones internas realizadas por el partido en 2017 y 2019, se detallan a continuación.

Tabla 11.

PDC: PADRÓN ELECTORAL Y NÚMERO DE VOTANTES (2015-2019)					
AÑO	ELECCIÓN	PADRÓN ELECTORAL	NÚMERO DE VOTANTES	ASISTENCIA	GRADO DE PARTICIPACIÓN
2017	CONCEJOS MUNICIPALES Y DIPUTADOS	7,857	8,001	102%	ALTO
2019	AUTORIDADES PARTIDARIAS	8,856	574	6%	BAJO

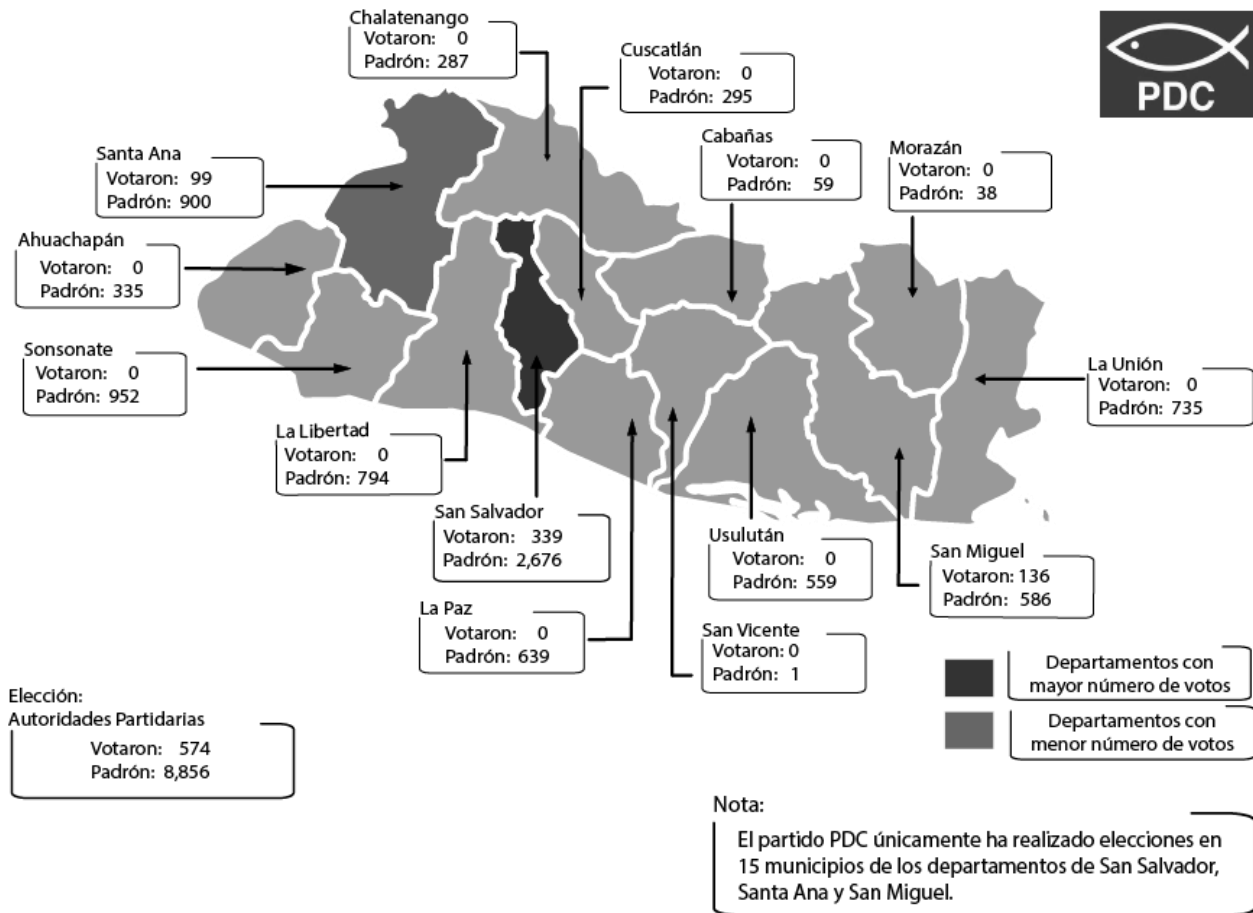
Fuente: elaboración propia con base datos proporcionados por partido político.

En referencia al padrón electoral y votantes según la zona geográfica del país, los militantes del partido se concentran mayoritariamente en los departamentos de San Salvador (2,676), Sonsonate (952) y Santa Ana (900); concentrando así el 51% del total de militantes registradas en el padrón electoral 2019, es decir, 4,528 afiliados del partido. Por otra parte, San Salvador es también el departamento que registra hasta el momento el mayor número de votos (339) en la elección interna 2019, en comparación a los departamentos de Santa Ana (99) y San Miguel (136).

En la siguiente imagen se detalla el padrón electoral y número de votantes por departamento en la última elección interna.

Imagen 26.

PDC: padrón electoral y número de votantes (2019)

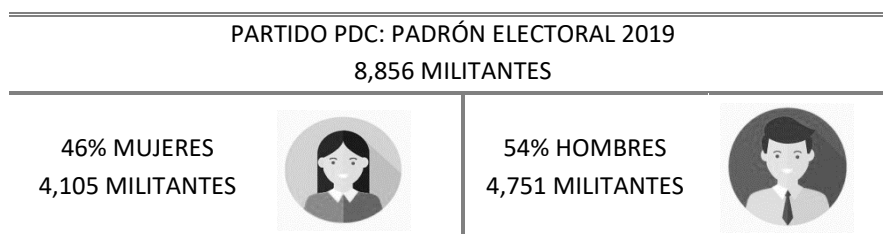


Fuente: elaboración propia con base datos proporcionados por partido político.

Infografía: Blanca Martínez.

Por otra parte, para poder identificar el perfil de los militantes se solicitó al partido información sobre su padrón electoral desagregado por sexo y edad. De acuerdo con los datos proporcionados, el 46% de las personas inscritas en el padrón son mujeres, mientras que el 54% restante son hombres.

Ilustración 7.



Fuente: elaboración propia con base datos proporcionados por partido político.

Por departamento, los datos reflejan que las militantes mujeres del partido se concentran mayoritariamente en San Salvador (1,389), Santa Ana (477) y Sonsonate (429), es decir, el 56% de las mujeres del partido (2,295) se concentran en estos tres departamentos.

En relación a los hombres, los militantes masculinos son mayoría en San Salvador (1,287), Sonsonate (523) y La Unión (460); los tres departamentos suman el 48% del total de hombres del partido registrados en el padrón electoral. En la siguiente tabla, se detalla el número de militantes desagregados por sexo y departamento.

Tabla 12.

PDC: Padrón Electoral 2019 desagregado por Sexo y Departamento				
N°	Departamentos	Hombres	Mujeres	Total
1	San Salvador	1,287	1,389	2,676
2	Santa Ana	423	477	900
3	San Miguel	343	243	586
4	La Libertad	457	337	794
5	Usulután	286	273	559
6	Sonsonate	523	429	952
7	La Unión	460	275	735
8	La Paz	329	310	639
9	Chalatenango	180	107	287
10	Cuscatlán	184	111	295
11	Ahuachapán	226	109	335
12	Morazán	17	21	38
13	San Vicente	0	1	1
14	Cabañas	36	23	59
TOTAL		4,751	4,105	8,856
PORCENTAJE		54%	46%	100%

Fuente: elaboración propia con base datos proporcionados por partido político.

En cuanto a la edad de los militantes del partido, se indicó que únicamente se cuenta “con los respectivos números de DUI” (Respuesta PDC, 2020); por lo que se desconoce las personas que conforman el padrón electoral por grupo etario.

4.6.2. Competencia electoral

Con respecto al grado de competencia electoral entre los aspirantes en la elección interna, el partido señaló en su respuesta que se han postulado un total de 126 candidatos a miembros de directivas municipales, correspondientes a los municipios de: Moncagua, Chapeltique, Nueva Guadalupe, El Tránsito, San Jorge, Lolotique, Chalchuapa, Metapán, Coatepeque, Soyapango, Nejapa, Santo Tomas, San Martín, Apopa y Guazapa. Asimismo, se manifestó en su respuesta que “el partido está aún en proceso de realizar elecciones en el resto de los municipios, aunque debe considerarse que en algunas directivas municipales y departamentales están vigentes por haberse celebrado su elección en el 2018 y duran en sus funciones 3 años” (Respuesta PDC, 2020). Además, al analizar las planillas inscritas por departamento, los datos señalan que las elecciones en los 15 municipios fueron por planilla única, es decir, se trató de una competencia nula al existir solo un postulante por candidatura sometida a elección.

Asimismo, los datos también señalan que el número de miembros que conformaban cada planilla era de nueve personas, obteniendo un total de 135 candidatos; una cantidad mayor a las 126 personas mencionadas anteriormente por el partido. Con respecto al número de votos obtenidos, hasta el momento el departamento de San Salvador ha recibido 339, San Miguel lleva

136 y Santa Ana cuenta con 99. En la siguiente tabla se detalla el número de miembros por planilla inscrita en cada municipio, así como el número de votantes en cada elección.

Tabla 13.

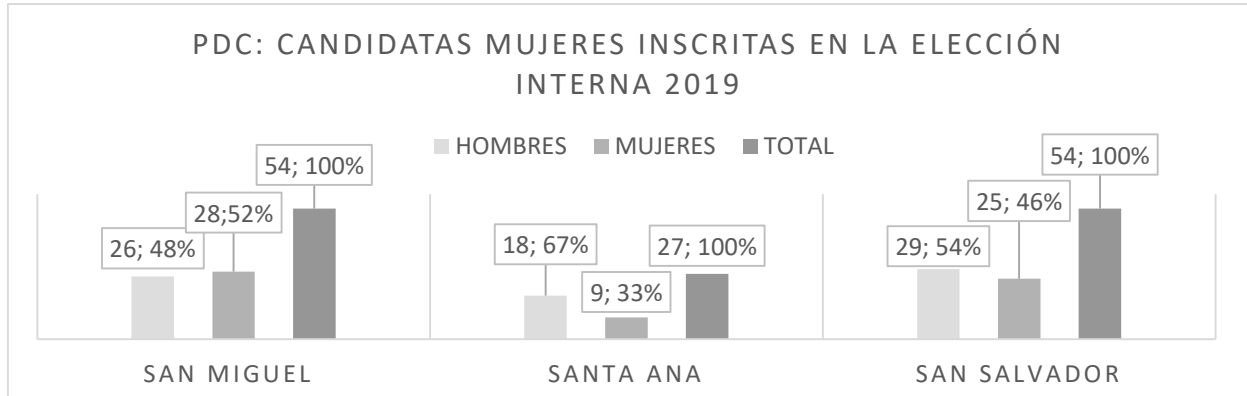
PDC: DETALLE POR MUNICIPIO Y DEPARTAMENTO DEL NÚMERO DE MIEMBROS POR PLANILLA Y VOTOS OBTENIDOS			
DEPARTAMENTO	MUNICIPIO	N° MIEMBROS POR PLANILLA INSCRITA	N° DE VOTANTES
SAN MIGUEL	MONCAGUA	9	26
	CHAPELTIQUE	9	24
	NUEVA GUADALUPE	9	39
	EL TRÁNSITO	9	20
	SAN JORGE	9	8
	LOLOTIQUE	9	19
	TOTAL	54	136
SANTA ANA	CHALCHUAPA	9	45
	METAPÁN	9	30
	COATEPEQUE	9	24
	TOTAL	27	99
SAN SALVADOR	SOYAPANGO	9	76
	NEJAPA	9	56
	SANTO TOMAS	9	45
	SAN MARTIN	9	77
	APOPA	9	41
	GUAZAPA	9	44
	TOTAL	54	339

Fuente: elaboración propia con base datos proporcionados por partido político.

4.6.3. Inclusividad

En cuanto al grado de participación del género femenino en las internas 2019, los datos demuestran que del total de planillas inscritas en los tres departamentos, solamente San Miguel y San Salvador cuentan con mayor inclusión de mujeres en sus planillas, y es que en el primer departamento del total de candidatos inscritos (54), el 52% (28) son mujeres y el 48% restante son hombres (26), mientras que en la capital, el 46% del total de candidatos inscritos son mujeres (25) y el 54% son hombres (29); demostrándose en ambos casos un nivel de inclusividad alto y medio respectivamente. En Santa Ana, la cantidad de mujeres que participaron fue menor en comparación a los hombres, registrándose así 9 mujeres inscritas (33%) y 18 hombres inscritos (67%), es decir, un nivel de inclusión medio.

Gráfico 23.



Fuente: elaboración propia con base datos proporcionados por partido político.

4.7. Partido Nuevas Ideas (NI)

4.7.1. Nivel de participación

Sobre los datos del partido Nuevas Ideas, como se advirtió, es importante mencionar que el partido señaló que entregaría su respuesta una vez la emergencia epidemiológica nacional decretada en el país, fuera levantada; el plazo para la entrega de la información todavía no había vencido cuando se decretó dicha emergencia. Debido a lo anterior, los datos presentados a continuación provienen del sitio web del partido y de otros enlaces consultados para complementar el análisis de la información.

En referencia al padrón electoral, la página web del partido únicamente señala los resultados obtenidos y no la cantidad de militantes que estaban habilitados para ejercer el sufragio, no obstante, según declaraciones a la prensa del Ex - Secretario General, Federico Anliker, más de medio millón de salvadoreños se afiliaron al partido para poder participar en las internas de 2020, alcanzando la cifra de **“507,633** afiliados de diferentes sectores de la sociedad salvadoreña” (La Prensa Gráfica, 2019¹²). Sobre el número de votantes, los datos de la página web señalan que un total de **48,369** militantes participaron en la elección del Presidente del Consejo Nacional, lo que indicaría que solamente el **10%** de los afiliados eligieron a las autoridades del partido en las internas 2020.

Gráfico 24.



Fuente: elaboración propia con base datos de la página web del partido.

¹² <https://www.laprensagrafica.com/elsalvador/Mas-de-medio-millon-de-salvadorenos-se-han-afiliado-a-Nuevas-Ideas-20191202-0432.html>

Tomando en consideración los datos anteriores, el grado de participación de la militancia fue bajo en las primeras internas celebradas por el partido, esto debido a que fue bajo, esto debido a que menos del 50% de la militancia asistió a las urnas.

Tabla 14.

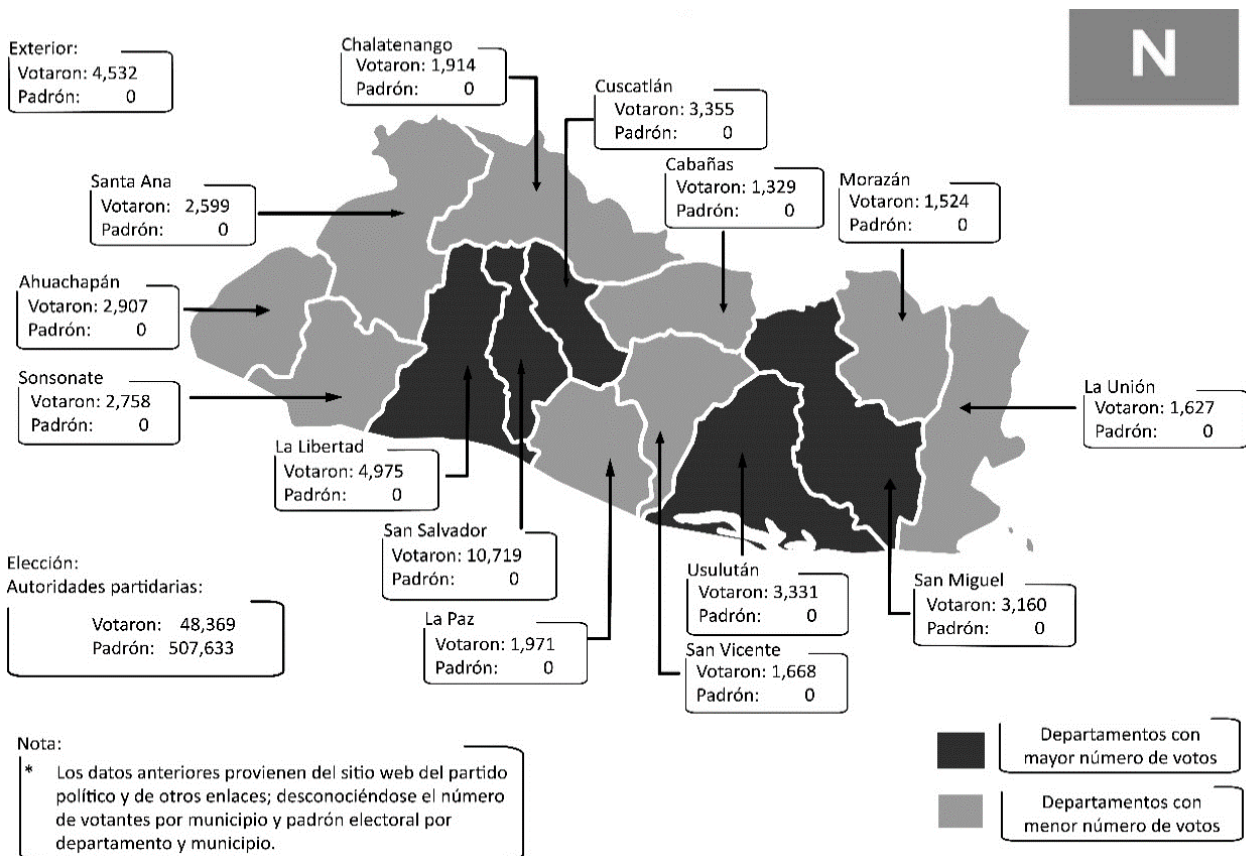
NUEVAS IDEAS: PADRÓN ELECTORAL Y NÚMERO DE VOTANTES (2020)					
AÑO	ELECCIÓN	PADRÓN ELECTORAL	NÚMERO DE VOTANTES	ASISTENCIA	GRADO DE PARTICIPACIÓN
2020	AUTORIDADES PARTIDARIAS	507,633	48,369	10%	BAJO

Fuente: elaboración propia con base datos de la página web del partido.

En cuanto al padrón electoral y número de votantes por departamento, la información disponible únicamente hace referencia al número de militantes que asistieron a las urnas. Según los datos, los departamentos que reportaron un mayor número de votantes en las internas fueron: San Salvador (10,719), La Libertad (4,975), Cuscatlán (3,355), Usulután (3,331), y San Miguel (3,160). Asimismo, el número de votantes de militantes en el exterior fue alto en comparación a otros departamentos, dado que 4,532 salvadoreños que se encuentran fuera del país participaron en dicha elección. En la siguiente imagen se detalla más información sobre el número de votos del resto de departamentos del país.

Imagen 27.

NUEVAS IDEAS: padrón electoral y número de votantes (2020)



Fuente: elaboración propia con base datos de la página web del partido y de otros enlaces.
 Infografía: Blanca Martínez.

Sobre estos últimos datos, es importante también señalar que, ante la falta de información sobre el número de afiliados por departamento, no se puede analizar el nivel de participación de la militancia por zona geográfica del país. En referencia al perfil de los militantes del partido, se desconoce también cuantas mujeres y hombres, así como el grupo etario, de quienes conforman el padrón electoral del partido político.

4.7.2. Competencia electoral

En las internas de 2020, los militantes del partido eligieron distintos cargos a nivel nacional, departamental y municipal, entre los cuales destaca la elección del Presidente del Consejo Nacional, Miembros del Consejo Político Nacional, la Secretaría Nacional de la Mujer, la Secretaría Nacional de Juventudes, la Secretaría de Asuntos Internacionales y la Secretaría de Salvadoreños en el Exterior. La inscripción para competir por cualquiera de los cargos anteriores no contemplaba el uso de planillas como es lo habitual en muchos partidos, de tal manera que cada persona competía de manera individual y no formaba parte de un grupo/bloque que buscaba ser electo en conjunto.

Sobre los niveles de competencia electoral registrados en las elecciones internas, los datos señalan que existen diferencias según el cargo del que se hable. Por ejemplo, en la elección de la Presidencia del Consejo Nacional fueron inscritas tres personas, lo que indicaría que la probabilidad de ser electo era del 33%, es decir, se trata de un nivel de competencia alto debido a que existían más de dos postulantes para la candidatura sometida a elección.

Ilustración 8.

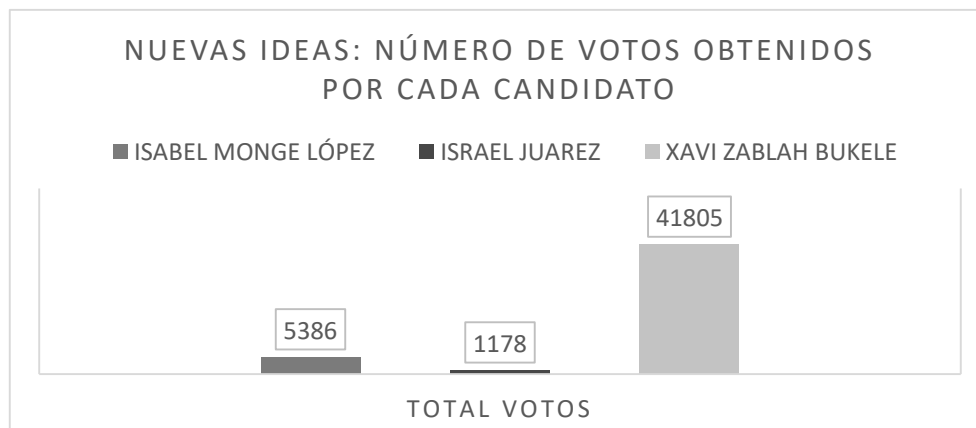
PERSONAS INSCRITAS PARA COMPETIR POR LA PRESIDENCIA DEL CONSEJO NACIONAL DEL PARTIDO

- Isabel Monge López
- Israel Juárez
- Xavi Zablah Bukele

Fuente: elaboración propia con base datos de la página web del partido.

En cuanto a los datos obtenidos por los postulantes, los datos señalan que, de los 48,369 votos obtenidos, el 86% correspondía a Xavi Zablah Bukele (41,805), el 11% a Isabel Monge López (5,386) y el 2% a Israel Juárez (1,178).

Gráfico 25.



Fuente: elaboración propia con base datos de la página web del partido.

En referencia al total de votos obtenidos por los candidatos a nivel departamental, así como los resultados del voto en el exterior, la información señala que Zablah Bukele superó al resto de los candidatos en todos los departamentos del país, obteniendo su mayor apoyo en San Salvador con 8,764 votos, equivalentes al 82% del total de votos emitidos en dicho departamento. Asimismo, el 94% del total de votos del exterior (4,266) corresponden al candidato Zablah Bukele. Para un mayor detalle de los resultados obtenidos por los candidatos a nivel departamental consultar la siguiente tabla.

Tabla 15.

Nuevas Ideas: número de votos obtenidos por candidato/a que compitieron para la Presidencia del Partido (2020)				
Departamentos	Isabel Monge López	Israel Juárez	Xavi Zablah Bukele	Total
San Salvador	1634	321	8764	10719
Santa Ana	207	93	2299	2599
San Miguel	284	69	2807	3160
La Libertad	1160	133	3682	4975
Usulután	310	81	2940	3331
Sonsonate	322	71	2365	2758
La Unión	145	45	1437	1627
La Paz	121	31	1819	1971
Chalatenango	62	20	1832	1914
Cuscatlán	281	47	3027	3355
Ahuachapán	248	87	2572	2907
Morazán	108	36	1380	1524
San Vicente	153	42	1473	1668
Cabañas	154	33	1142	1329
Exterior	197	69	4266	4532
Total	5386	1178	41805	48369

Fuente: elaboración propia con base datos de la página web del partido.

Sobre la elección de los candidatos a Consejero Político Nacional, los estatutos del partido señalan que el Consejo Nacional estará integrado por 13 miembros electos para un periodo de cinco años, entre estos, seis Consejeros Políticos¹³. De acuerdo con los datos recopilados, un total de 48 personas fueron inscritas para competir por dicho cargo¹⁴, es decir, el grado de competencia electoral fue alto debido a la existencia de más de dos postulantes por candidatura sometida a elección.

¹³ Según el artículo 10 de los estatutos del partido, el Consejo Nacional estará integrado por: (1) Presidente; (6) Consejeros Políticos; (1) Secretario Nacional de Juventudes; (1) Secretaria Nacional de la Mujer; (1) Secretario de salvadoreños en el Exterior (electo por los salvadoreños en el exterior); (1) Secretario de Asuntos Internacionales (electo por los salvadoreños en el exterior); (1) Secretario de Asuntos Legislativos (electo por los diputados miembros de la Asamblea Legislativa); y (1) Secretario Nacional de Asuntos Municipales (electo por los alcaldes miembros). https://nuevasideas.com/ESTATUTO_NUEVAS_IDEAS.pdf

¹⁴ El listado completo de los candidatos que competían para ser Consejero Político Nacional puede consultarse en el siguiente enlace: <https://nuevasideas.com/preliminaresN>

Con respecto a los resultados obtenidos, las 48 personas inscritas suman un total de 151,723, mientras que los seis miembros que obtuvieron el mayor número de votos suman 71,322, lo que indicaría que el 47% del total de votos obtenidos corresponde a los miembros que serán los nuevos Consejeros Políticos Nacionales. Los datos obtenidos por los candidatos ganadores pueden ser consultados en la siguiente tabla.

 Tabla 16¹⁵.

NUEVAS IDEAS: número de votos obtenidos por miembros del Consejo Político Nacional (2020)		
Candidatos	N° de votos	Porcentaje
María Chichilco	17,124	24%
Mario Durán	16,824	24%
Rogelio Rivas	13,438	19%
Kriscia Fuentes	8,576	12%
Alejandro Vásquez	8,454	12%
Silvio Aquino	6,906	10%
Total	71,322	100%

Fuente: elaboración propia con base datos de la página web del partido.

En referencia a la Secretaría Nacional de la Mujer y la Secretaria Nacional de Juventudes, los datos señalan que el grado de competencia electoral en ambos cargos fue alto debido a la existencia de más de dos postulantes por candidatura. En el caso de la Secretaría Nacional de la Mujer fueron inscritas seis mujeres, es decir, la probabilidad de ser electas era del 16.67%, mientras que el número de personas inscritas en la Secretaría Nacional de Juventudes ascendió a cinco, lo que indicaría que la probabilidad para ser electos era del 20%. Los resultados obtenidos para cada candidatura se detallan en la siguiente tabla.

 Tabla 17¹⁶.

NUEVAS IDEAS: número de votos obtenidos por candidatos/as a la Secretaría Nacional de la Mujer y Secretaria Nacional de Juventudes					
Secretaría Nacional de la Mujer			Secretaría Nacional de Juventudes		
Candidatas	N° de votos	%	Candidatos	N° de votos	%
Cristy de Gómez	17,338	60%	Karicha Lobato	4,379	15%
Edis Noemy Pineda	1,711	6%	René Dorath	5,110	17%
Glenda Estrada	3,160	11%	Edgard Martínez	1,994	7%
Idalia Nájera	2,124	7%	Henry García	5,379	18%
Reina Menjívar	1,629	6%	Ivania Handal	12,947	43%
Wendy García	3,055	11%	---	---	---
Total	29,017	100%	Total	29,809	100%

Fuente: elaboración propia con base datos de la página web del partido.

¹⁵ Según información del partido, los datos anteriores comprenden únicamente el número de votos obtenidos a nivel nacional y no incluye el voto en el exterior.

¹⁶ *Ibíd.*

Sobre los resultados de la Secretaría de Asuntos Internacionales y la Secretaría de Salvadoreños en el Exterior, los datos señalan que en ambas elecciones el grado de competencia fue alto debido a la cantidad de postulantes que compitieron. Por ejemplo, para ambos cargos fueron inscritas cinco personas respectivamente, indicando una probabilidad de ser electo del 20%. Los resultados obtenidos se detallan en la siguiente tabla.

 Tabla 18¹⁷.

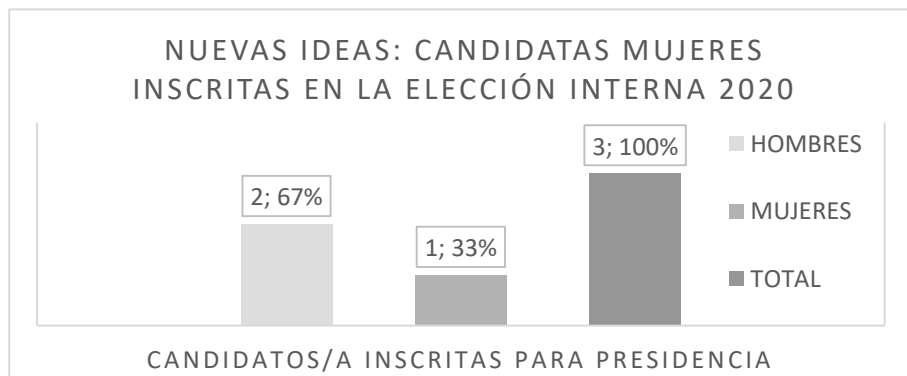
NUEVAS IDEAS: número de votos obtenidos por candidatos/as a la Secretaría de Asuntos Internacionales y Secretaría de Salvadoreños en el Exterior		
Secretario/a de Asuntos Internacionales		
Candidatos	N° de votos	%
Walter Amílcar Alemán Hernández	1,526	35%
Ana Figueroa	1,175	27%
Olga Noriega	860	20%
Frank Menjívar	676	16%
Eric Oswaldo Flores Vargas	120	3%
	4,357	100%
Secretario/a de Salvadoreños en el Exterior		
Candidatos	N° de votos	%
Wendy Karina Clavijo	3,141	70%
Lucy Pineda	937	21%
Douglas Mauricio Moreno	234	5%
Juan José Benavides Pacheco	141	3%
Rubén Alberto Sánchez	52	1%
	4,505	100%

Fuente: elaboración propia con base datos de la página web del partido.

4.7.3. Inclusividad

Con respecto a la participación de mujeres en el proceso electoral interno, los datos reflejan que del total de candidatos para ser Presidente del Consejo Nacional, el 67% eran hombres y el 33% mujeres, en este sentido, el nivel de inclusividad de mujeres en la elección interna 2020 fue medio dado que menos del 50% de las candidaturas eran ocupadas por mujeres.

Gráfico 26.

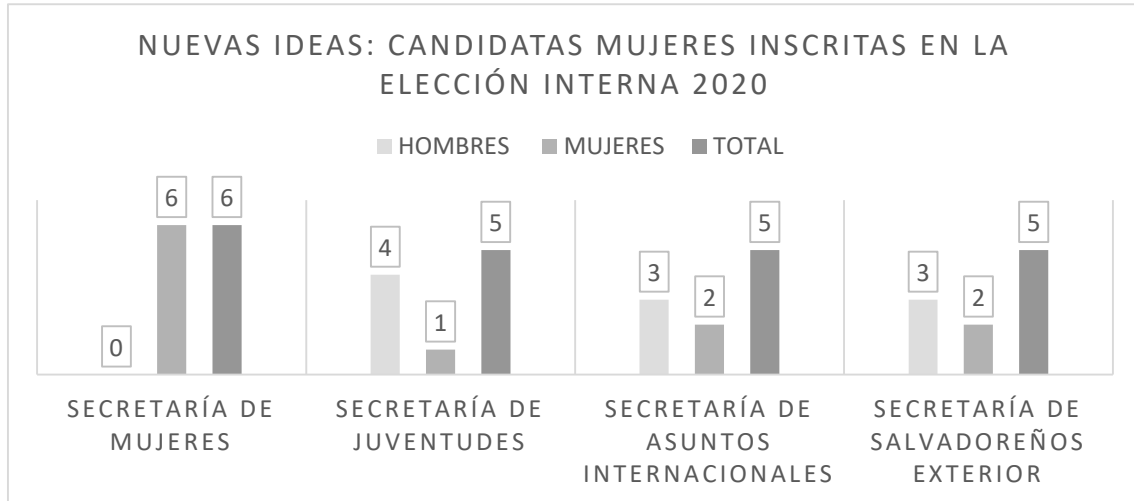


Fuente: elaboración propia con base datos de la página web del partido.

¹⁷ Según información del partido, los datos anteriores incluyen únicamente el voto en el exterior.

En el caso del resto de cargos electos, los datos demuestran que, en la elección de la Secretaría de Juventudes, Secretaría de Asuntos Internacionales y Secretaría de Salvadoreños en el Exterior, el nivel de inclusividad de mujeres fue medio debido a que menos del 50% de las candidaturas eran ocupadas por mujeres. Por otra parte, en el caso de la elección de la Secretaría de Mujeres, el nivel de inclusividad fue alto debido a que más del 50% de las candidaturas eran mujeres. El número de hombres y mujeres que se postularon por cargo se detallan en el siguiente gráfico.

Gráfico 27.



Fuente: elaboración propia con base datos de la página web del partido.

4.8. Partido Vamos (VAMOS)

4.8.1. Nivel de participación

Según la respuesta de información entregada por el partido político, el número de militantes habilitados para participar en las elecciones internas de 2020 ascendía a **1,123**, no obstante, los datos señalan que únicamente asistieron a las urnas un total de **283** personas, es decir, el **25%** del total de militantes del partido eligió al nuevo Consejo Ejecutivo Nacional.

En cuanto a la evolución del padrón electoral y número de votantes se refiere, los datos indican que la cantidad de afiliados del partido experimentó un crecimiento del 22% respecto a la cifra registrada en 2018 (920), es decir, un total de 203 nuevas personas se han incorporado al padrón electoral en el transcurso de dos años. Por otra parte, la información analizada también refleja que el número de asistentes a las urnas disminuyó respecto a las internas 2018, y es que, un total de 492 militantes eligieron al candidato a la presidencia en ese año, mientras que 550 eligieron al candidato a la vicepresidencia. En términos porcentuales, el número de votantes de 2020 disminuyó en un 48.5% respecto a la cantidad de afiliados que eligieron al candidato a la vicepresidencia en 2018. El siguiente gráfico detalla el número de afiliados empadronados y número de votantes en las internas 2018 y 2020 celebradas por el partido político.

Gráfico 28¹⁸.



Fuente: elaboración propia con base datos proporcionados por partido político.

En cuanto al grado de participación de la militancia en las elecciones internas 2020, los datos indican que el nivel de participación fue bajo debido a que menos del 50% de las personas habilitadas para votar asistió a las urnas, mientras que en la elección del candidato a la presidencia y vicepresidencia el nivel de participación fue alto y medio respectivamente. Al tomar en consideración el número de votantes de cada elección, pareciera ser que existió un mayor interés de la militancia en participar en la elección de sus candidatos a cargos de elección popular, debido a que la cantidad de afiliados que asistieron a las urnas supera el número de votantes en la elección 2020, aunque también es probable que existan otro tipo de factores que incidieron en la baja participación como son: un padrón desactualizado, falta de incentivo a las bases para participar en dicho proceso electoral, poco interés de la militancia inscrita en actividades políticas, entre otros.

Tabla 19.

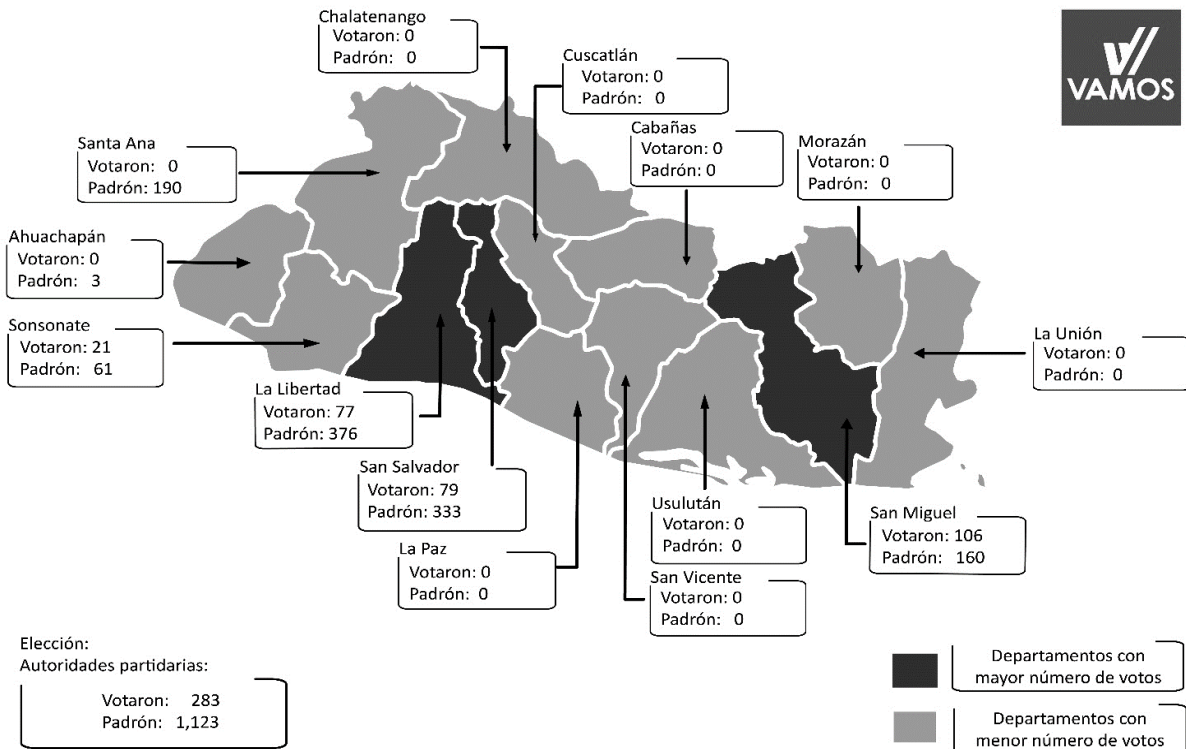
VAMOS: PADRÓN ELECTORAL Y NÚMERO DE VOTANTES (2018-2020)					
AÑO	ELECCIÓN	PADRÓN ELECTORAL	NÚMERO DE VOTANTES	ASISTENCIA	GRADO DE PARTICIPACIÓN
2018	CANDIDATO A PRESIDENCIA	809	492	61%	ALTO
2018	CANDIDATO A VICEPRESIDENCIA	920	550	60%	MEDIO
2020	AUTORIDADES PARTIDARIAS	1,123	283	25%	BAJO

Fuente: elaboración propia con base datos proporcionados por partido político.

Con respecto a la distribución del padrón electoral y votantes a nivel departamental, es importante señalar que los afiliados del partido se concentran únicamente en seis de los catorce departamentos del país, específicamente estos residen en: Sonsonate, Ahuachapán, Santa Ana, San Salvador, La Libertad y San Miguel. En referencia al padrón electoral y número de afiliados de cada departamento, en las internas 2020 participaron solamente 283 personas provenientes de cuatro departamentos del país, obteniéndose los mayores votos en San Miguel (106), San Salvador (79), La Libertad (77) y Sonsonate (21). En el caso del padrón electoral, el 33% de los afiliados se encuentra en La Libertad (376), el 30% en San Salvador (333), el 17% en Santa Ana (190), el 14% en San Miguel (160) y el 5% en Sonsonate (61). En la siguiente imagen se detalla el padrón electoral y número de votantes por zona geográfica del país.

¹⁸ El número de votantes de 2018 comprende la sumatoria de los resultados de la elección del candidato a la presidencia y vicepresidencia del partido que fueron realizadas en fechas diferentes.

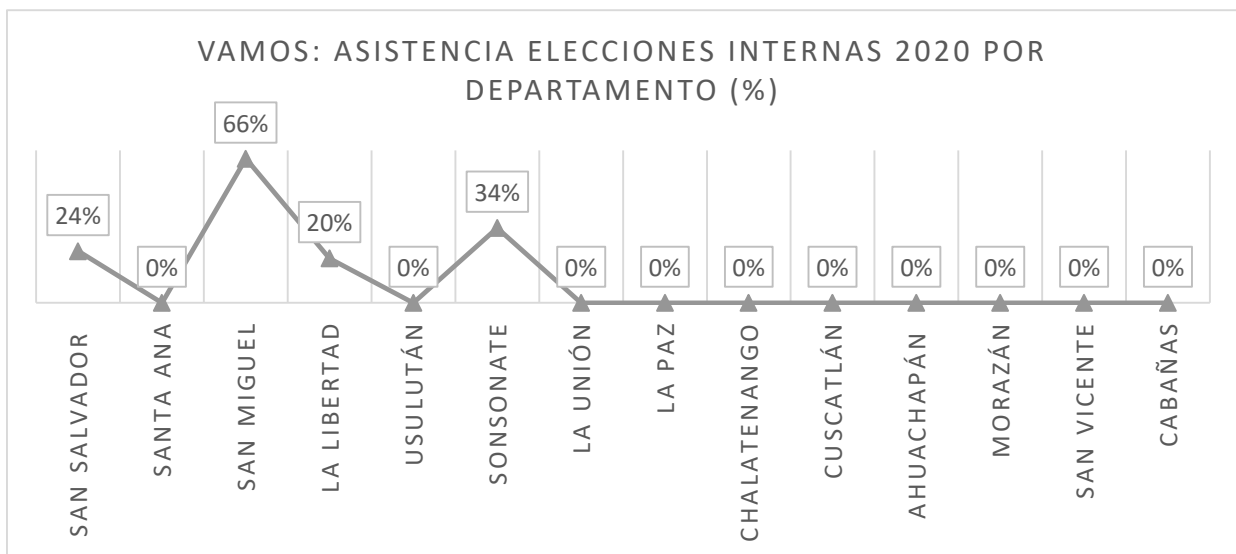
Imagen 28.
VAMOS: padrón electoral y número de votantes (2020)



Fuente: elaboración propia con base datos proporcionados por partido político.
Infografía: Blanca Martínez.

Sobre los departamentos que registraron un mayor porcentaje de asistencia según el número de votantes autorizados, los datos registran un nivel de participación alto en San Miguel debido a que más del 66% de la militancia de ese departamento asistió a votar, mientras que en el resto de los departamentos la participación no sobrepasó el 34%. En este sentido, la cantidad de militantes que se hicieron presente fue mínima respecto al número de militantes que estaban acreditados para votar en Sonsonate, San Salvador y La Libertad.

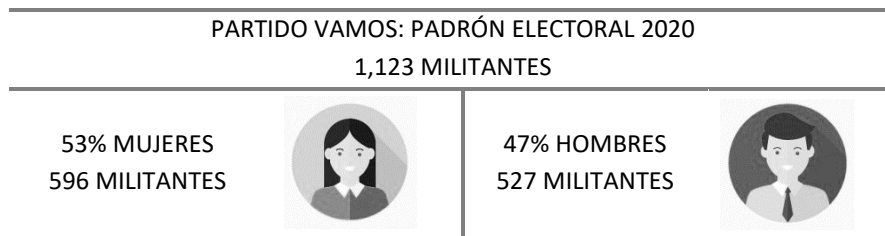
Gráfico 29.



Fuente: elaboración propia con base datos proporcionados por partido político.

En referencia al perfil de los afiliados del partido político, es importante señalar que el partido si proporcionó información respecto al sexo y edad de sus afiliados. Con respecto al primer punto, los datos señalan que el 53% de las personas inscritas son mujeres (596), mientras que el 47% restante son hombres (527).

Ilustración 9.



Fuente: elaboración propia con base datos proporcionados por partido político.

En cuanto al departamento de residencia de las mujeres y hombres afiliados del partido se refiere, la información entregada se encuentra desagregada por zona del país y no permite realizar un análisis más exhaustivo sobre este tema. Pese a lo anterior, los datos entregados indican que la mayoría de las mujeres afiliadas del partido provienen de la zona central del país (364), es decir, el 61% del total de mujeres afiliadas residen en los departamentos de San Salvador y La Libertad. En el caso de los hombres, se detectó una situación similar dado que el 65% de los afiliados también son residentes de la zona central del país (345). Para un mayor detalle respecto al padrón electoral desagregado por sexo y zona del país puede consultarse a continuación.

Tabla 20.

VAMOS: Padrón Electoral 2020 desagregado por sexo y zona del país			
	Hombres	Mujeres	Total
Zona Occidental	111	143	254
Zona Central	345	364	709
Zona Oriental	71	89	160
Total	527	596	1123
	47%	53%	100%

Fuente: elaboración propia con base datos proporcionados por partido político.

En cuanto a la edad de los afiliados del partido, este detalló en su respuesta que el rango de edad varía según el departamento del que se hable. Por ejemplo, los afiliados de San Salvador y La Libertad oscilan entre la edad de los 18 a 60 años, Sonsonate comprende afiliados que van desde los 18 hasta los 35 años, los afiliados de Santa Ana tienen un rango de edad mayor al ser personas que van desde los 35 hasta los 55 años, Ahuachapán cuenta con afiliados que tienen entre 55 y 60 años, mientras que en el caso de San Miguel no se indicó en la respuesta la edad de los afiliados de dicho departamento.

Tabla 21.

VAMOS: Padrón Electoral 2020 por rango de edad		
Departamento	Total afiliados	Rango de edad
Sonsonate	61	18-35
Santa Ana	190	35-55
Ahuachapán	3	55-60+
San Salvador	333	18-55
La Libertad	376	18-60
San Miguel	160	No dice
	1123	---

Fuente: elaboración propia con base datos proporcionados por partido político.

4.8.2. Competencia electoral

La elección del Consejo Ejecutivo Nacional 2020-2023 del partido VAMOS contó únicamente con la inscripción de una planilla conformada por 18 miembros. En este sentido, el nivel de competencia electoral fue nulo debido a que solamente existía una planilla sometida a elección, por lo que la probabilidad de ser electa era del 100%. Los miembros de la planilla inscrita se detallan a continuación.

Ilustración 10.

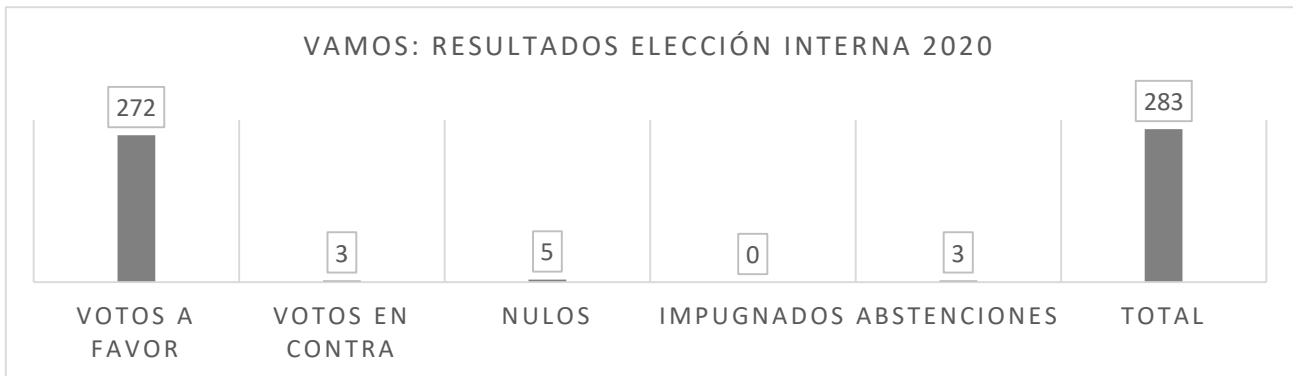
PLANILLA INSCRITA PARA SER MIEMBROS DEL CONSEJO EJECUTIVO NACIONAL

- Secretario General Nacional: Josué Alvarado Flores.
- Secretario Nacional de Organización: Luis Ernesto Fuentes Argueta.
- Secretario Nacional de Ideología: Gastón Paul Escoto Blanco.
- Secretaria Nacional de Comunicación y Propaganda: Rosalba Asturias Henríquez.
- Secretaria Nacional de Asuntos Jurídicos: Sofía Carolina Vaquerano de Vásquez.
- Secretario Nacional de Municipalismo: Luis Alonso González Cruz.
- Secretario Nacional de Asuntos Económicos: Jorge Francisco Ramírez Morales.
- Secretaria Nacional de Actas y Acuerdos: Argentina Cecibel Romero Sosa.
- Secretario Nacional de Asuntos Agrarios: Jose Saúl Anzora Ruano.
- Secretario Nacional de Acción Gremial: Ramón Alberto Rivera Mendoza.
- Secretario Nacional de Juventud, Cultura y Deporte: Luis Fernando Avalos Asturias.
- Secretaria Nacional de Asuntos de la Mujer: Cesia Leonor Rivas de López.
- Secretaria Nacional de Afiliaciones: Ana Vanessa María Cornejo Hernández.
- Secretario Nacional de Planificación y Estadística: Hugo Alonso José López Serpas.
- Secretaria Nacional de Formación y Capacitación: Lissette Esperanza Rivera Flores
- Secretario Nacional de Asuntos Internacionales: Roberto Mauricio Rivera Ocampo.
- Secretaria Nacional de Salvadoreños en el Exterior: Raquel Ivania Fuentes Argueta.
- Secretaria Nacional de Asuntos de la Sociedad Civil: Claudia Mercedes Ortiz Menjivar.

Fuente: elaboración propia con base datos proporcionados por partido político.

En cuanto a los resultados obtenidos, los datos demuestran que existieron 272 votos a favor (96%), 5 votos nulos (2%), 3 votos en contra (1%), 3 abstenciones (1%) y ningún voto impugnado.

Gráfico 30.



Fuente: elaboración propia con base datos proporcionados por partido político.

Para más información sobre el número de votos a favor, en contra, nulos, impugnados y abstenciones por zona del país, la siguiente tabla comprende más información.

Tabla 22.

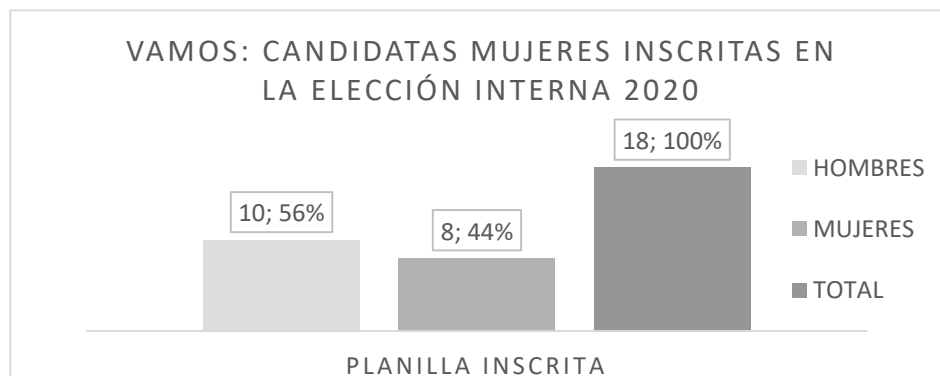
VAMOS: RESULTADOS ELECCIÓN INTERNA 2020 POR ZONA						
Zona	Sí	No	Nulo	Impugnados	Abstenciones	Total
Central	149	3	4	0	0	156
Occidental	21	0	0	0	0	21
Oriental	102	0	1	0	3	106
Total	272	3	5	0	3	283

Fuente: elaboración propia con base datos proporcionados por partido político.

4.8.3. Inclusividad

En cuanto a la participación de mujeres en el proceso electoral interno, los datos demuestran que, del total de 18 cargos disponibles en el Consejo Ejecutivo Nacional, 8 cargos de la planilla inscrita correspondían al género femenino, mientras que 10 cargos pertenecían al género masculino. En términos porcentuales, el 44% de los cargos disponibles eran liderados por mujeres, mientras que el 56% por hombres. De igual manera, es necesario señalar que la única planilla inscrita para competir era liderada por un hombre y no una mujer. Los datos anteriores reflejan así que la elección interna tuvo un nivel de inclusividad medio debido a que menos del 50% de los cargos disponibles era ocupado por una mujer.

Gráfico 31.










Fuente: elaboración propia con base datos proporcionados por partido político.

4.9. Resultados comparativos por partido político

Para una mejor comparación sobre los resultados obtenidos en cada indicador, la siguiente tabla detalla el nivel de participación, competencia electoral e inclusividad por partido político. Sobre los datos, es necesario tener presente que cada partido posee diferentes métodos de inscripción de las candidaturas, existiendo en algunos registros de planillas y en otros registros de candidatos; asimismo, es importante recordar que, del total de partidos analizados, solamente el PDC no ha finalizado aún sus procesos de elección interna, por tanto, sus datos son aún prematuros respecto al resto de partidos políticos.

Tabla 23.
Nivel de participación, competencia electoral e inclusividad por partido político (2019-2020)

Indicador	ARENA 	FMLN 	GANA 	PCN 	PDC 	NUEVAS IDEAS 	VAMOS 
Nivel de Participación	17%	55%	35%	82%	6%	10%	25%
	(Bajo)	(Media)	(Bajo)	(Alto)	(Bajo)	(Bajo)	(Bajo)
Competencia Electoral	2 Planillas	4 Candidatos	1 Candidato	1 Candidato	1 Planilla	3 Candidatos	1 Planilla
	(Media)	(Alta)	(Nula)	(Nula)	(Nula)	(Alta)	(Nula)
Inclusividad	-50% Mujeres	-50% Mujeres	-50% Mujeres	-50% Mujeres	+50% Mujeres	-50% Mujeres	-50% Mujeres
	(Media)	(Media)	(Media)	(Media)	(Alta y Media)	(Media)	(Media)

Fuente: elaboración propia con base datos proporcionados por partidos políticos.

5. REFLEXIONES FINALES

Participación de la militancia.

Los datos recopilados reflejan que la participación de la militancia en los procesos electorales internos para elegir a sus dirigencias fue baja. Como el Centro de Monitoreo ha recopilado datos de algunos partidos desde 2015, se puede constatar una tendencia clara: la asistencia a las urnas en las internas para definir candidaturas a cargos de elección popular es mayor que la reflejada en las elecciones de autoridades partidarias. Aquí se proponen 2 posibles razones a modo de hipótesis: 1) la militancia tiende a motivarse más cuando se trata de elegir a las personas que competirán en las elecciones nacionales, 2) el padrón electoral se infla por las afiliaciones masivas, como una estrategia para inclinar la elección interna en favor de ciertos contendientes. Aquí hay un área interesante de investigación.

Ahora bien, algunos partidos no observan grandes variaciones en el nivel de asistencia de sus militancias a las urnas, pues hay evidencia de un comportamiento estable de participación electoral de sus afiliados. Sus militancias son constantes en su involucramiento electoral. Aquí, sin duda, influye el tipo de militancia y la disciplina partidaria. Si se observan los datos, aquellos partidos que mantienen constante el número de su membresía, es decir, que no realizan mayores esfuerzos de afiliación para hacer crecer su registro de afiliados, tienden a tener un promedio más alto de asistencia a las urnas que aquellos que realizan procesos masivos de afiliación. Esto tiene una posible explicación: la militancia orgánica es más disciplinada, más participativa que la militancia eventual, la que se afilia exprofeso para favorecer una candidatura, pero que no está interesada en seguir participando de las actividades del partido.

Por eso, no extraña observar en 2018 y 2019 partidos que contaban con miles de militantes inscritos, pero que solo participó un bajo porcentaje en sus internas. Por consecuencia, los incrementos de este tipo de militantes eventuales, impactan en los niveles de participación en las elecciones internas. A la luz de lo anterior, los partidos deben revisar sus procesos de afiliación, aunque esto es difícil de realizar, dados los intereses para asegurarse una candidatura. El Centro de Monitoreo pronto hará pública una investigación sobre los procesos de afiliación de los partidos.

Competencia Electoral.

Los datos son contundentes en reflejar que se mantiene la tendencia de utilizar las planillas únicas, es decir, un solo aspirante por cargo a elegir, nula competencia electoral interna. Habrá que investigar si la razón principal para este bajo nivel de competencia sigue siendo el temor al conflicto y la división interna, que una competencia por un cargo o candidatura puede acarrear. Se tiene conocimiento que algunas dirigencias “recomiendan” a sus militantes a que no compitan por su cuenta y apoyen a determinadas candidaturas, todo en función de la unidad del partido.

En eso influye el nivel de disciplina partidaria y el poco empoderamiento de la militancia en cuanto sus derechos de participación y de optar a un cargo público. Sobre lo anterior, también habrá que indagar los incentivos existentes en cada partido para la participación de sus militancias en una candidatura, particularmente la existencia de condiciones de competencia equitativa. No debe obviarse que la postulación de varias candidaturas no garantiza la existencia de competencia electoral equitativa y real. Abundan ejemplos de candidaturas de “relleno”, solo

para dar la impresión de una competencia democrática, aunque las dirigencias ya hubieran indicado a cuál candidatura debía apoyarse. Entonces, desde una óptica democrática, la equidad en la contienda es un factor que deben potenciar los partidos para incentivar la participación de la militancia como candidatos.

Inclusividad.

La evidencia recopilada muestra que los partidos mantienen la participación de mujeres dentro del límite legal. Aún se observan las candidaturas de mujeres dentro de los parámetros de la cuota de género que establece la Ley de Partidos, lejos de la equidad. Es llamativo que en estas elecciones internas fueron pocas las postuladas a ocupar el máximo órgano de dirección partidaria, pese a que, en algunos casos, la mayor cantidad de afiliadas son mujeres.

Parece necesaria una reforma a la Ley de Partidos Políticos para que se retome obligatoriamente la inclusión, al menos, de la cuota de género en la conformación de las dirigencias partidarias. Además, está pendiente garantizar que las mujeres no sean postuladas en cargos de suplencia o secundarios, sino en los relevantes.

6. BIBLIOGRAFÍA

- PARTIDOS POLÍTICOS
- ARENA (2019). Respuesta a solicitud de información sobre internas 2019.
- FMLN (2019). Respuesta a solicitud de información sobre internas 2019.
- GANA (2019). Respuesta a solicitud de información sobre internas 2019.
- PCN (2019). Respuesta a solicitud de información sobre internas 2019.
- PDC (2020). Respuesta a solicitud de información sobre internas 2019.
- VAMOS (2020). Respuesta a solicitud de información sobre internas 2020.
- NUEVAS IDEAS (2020). Consulta a la página web del partido. www.nuevasideas.com