

# MAPA DEL FINANCIAMIENTO DE LA POLÍTICA EN EL SALVADOR 2014 - 2018

---



SAN SALVADOR, ENERO DE 2020

Centro de Monitoreo de Transparencia y Democracia.  
Copyrigh<sup>®</sup>. Todos los derechos reservados.

**Mapa del Financiamiento de la Política en El Salvador 2014 - 2018**

San Salvador, El Salvador, enero de 2020.

**Informe elaborado por:**

Acción Ciudadana – Centro de Monitoreo de Transparencia y Democracia.

**Coordinador de la investigación:**

Eduardo Escobar.

**Investigadores:**

Eduardo Escobar.

Denisse Siliézar.

Ana Recinos.

**Infografía especial:**

Blanca Martínez.

Este estudio ha sido posible gracias al apoyo del pueblo de los Estados Unidos de América a través de la Agencia de los Estados Unidos para el Desarrollo Internacional (USAID). Los puntos de vista/opiniones de este documento son responsabilidad de la Asociación Acción Ciudadana y no reflejan necesariamente los de USAID o del Gobierno de los Estados Unidos.

Se permite la reproducción parcial o total del documento siempre que se cite su autoría institucional, no se modifique o altere su contenido, ni sea autorizado con fines comerciales.

# TABLA DE CONTENIDO

Presentación .....	8
1. Metodología.....	9
1.1. Objeto de estudio y periodo a investigar .....	9
1.2. Estrategia de recolección de información .....	9
1.2.1. Solicitudes de información.....	9
1.2.2. Visitas de campo .....	9
1.3. Conversión en datos abiertos .....	10
1.4. Análisis de información y datos .....	10
2. Mapa Financiamiento de la Política (2014-2018) .....	11
2.1. Mapa Financiamiento de la Política 2014-2018.....	12
2.1.1. Mapa Financiamiento de la Política 2014-2018 (relaciones entre empresas y partidos).....	17
2.2. Mapa Financiamiento de la Política 2014 .....	19
2.2.1 Mapa Financiamiento de la Política 2014 (relaciones entre empresas y partidos) .....	24
2.3. Mapa Financiamiento de la Política 2015 .....	26
2.3.1 Mapa Financiamiento de la Política 2015 (relaciones entre empresas y partidos).....	30
2.4. Mapa Financiamiento de la Política 2016.....	32
2.4.1 Mapa Financiamiento de la Política 2016 (relaciones entre empresas y partidos).....	36
2.5. Mapa Financiamiento de la Política 2017 .....	38
2.5.1. Mapa Financiamiento de la Política 2017 (relaciones entre empresas y partidos).....	42
2.6. Mapa Financiamiento de la Política 2018.....	44
2.6.1. Mapa Financiamiento de la Política 2018 (relaciones entre empresas y partidos).....	48
3. Número de registros y donantes (2014-2018).....	50
3.1. Período 2014-2018 .....	50
3.2. Año 2014.....	51
3.3. Año 2015.....	52
3.4. Año 2016.....	53
3.5. Año 2017.....	54
3.6. Año 2018.....	55
4. Perfil de los donantes (persona natural, jurídica e indeterminada) (2014-2018) .....	56
4.1. Año 2014.....	56
4.1.1. ARENA: 25 mayores donaciones obtenidas (2014).....	56
4.1.2. CD: 25 mayores donaciones obtenidas (2014) .....	58
4.1.3. DS: 25 mayores donaciones obtenidas (2014).....	59
4.1.4. FMLN: 25 mayores donaciones obtenidas (2014) .....	59

4.1.5. GANA: 25 mayores donaciones obtenidas (2014) .....	61
4.1.6. PCN: 25 mayores donaciones obtenidas (2014) .....	62
4.1.7. PDC: 25 mayores donaciones obtenidas (2014) .....	63
4.1.8. PSP: 25 mayores donaciones obtenidas (2014) .....	63
4.2. Año 2015 .....	64
4.2.1. ARENA: 25 mayores donaciones obtenidas (2015).....	64
4.2.2. CD: 25 mayores donaciones obtenidas (2015) .....	66
4.2.3. DS: 25 mayores donaciones obtenidas (2015).....	67
4.2.4. FMLN: 25 mayores donaciones obtenidas (2015) .....	68
4.2.5. GANA: 25 mayores donaciones obtenidas (2015) .....	69
4.2.6. PCN: 25 mayores donaciones obtenidas (2015) .....	70
4.2.7. PDC: 25 mayores donaciones obtenidas (2015) .....	71
4.2.8. PSP: 25 mayores donaciones obtenidas (2015).....	72
4.3. Año 2016.....	73
4.3.1. ARENA: 25 mayores donaciones obtenidas (2016).....	73
4.3.2. FMLN: 25 mayores donaciones obtenidas (2016) .....	75
4.3.3. GANA: 25 mayores donaciones obtenidas (2016) .....	75
4.3.4. PCN: 25 mayores donaciones obtenidas (2016) .....	76
4.3.5. PDC: 25 mayores donaciones obtenidas (2016) .....	77
4.3.6. PSP: 25 mayores donaciones obtenidas (2016).....	78
4.4. Año 2017 .....	79
4.4.1. ARENA: 25 mayores donaciones obtenidas (2017).....	79
4.4.2. CD: 25 mayores donaciones obtenidas (2017) .....	81
4.4.3. DS: 25 mayores donaciones obtenidas (2017).....	81
4.4.4. FMLN: 25 mayores donaciones obtenidas (2017) .....	81
4.4.5. GANA: 25 mayores donaciones obtenidas (2017) .....	82
4.4.6. PCN: 25 mayores donaciones obtenidas (2017) .....	83
4.4.7. PDC: 25 mayores donaciones obtenidas (2017) .....	84
4.4.8. PSP: 25 mayores donaciones obtenidas (2017).....	85
4.5. Año 2018.....	85
4.5.1. ARENA: 25 mayores donaciones obtenidas (2018).....	85
4.5.2. CD: 25 mayores donaciones obtenidas (2018) .....	87
4.5.3. DS: 25 mayores donaciones obtenidas (2018).....	87
4.5.4. FMLN: 25 mayores donaciones obtenidas (2018) .....	88
4.5.5. GANA: 25 mayores donaciones obtenidas (2018) .....	89

4.5.6. NI: 25 mayores donaciones obtenidas (2018) .....	90
4.5.7. PCN: 25 mayores donaciones obtenidas (2018) .....	91
4.5.8. PDC: 25 mayores donaciones obtenidas (2018) .....	92
4.5.9. VAMOS: 25 mayores donaciones obtenidas (2018) .....	93
5. Mapa del Financiamiento de la Política por Sectores (2014-2018) .....	94
5.1. Mapa del Financiamiento de la Política por Sectores 2014-2018.....	95
5.2. Mapa del Financiamiento de la Política por Sectores 2014.....	97
5.3. Mapa del Financiamiento de la Política por Sectores 2015.....	99
5.4. Mapa del Financiamiento de la Política por Sectores 2016.....	101
5.5. Mapa del Financiamiento de la Política por Sectores 2017.....	103
5.6. Mapa del Financiamiento de la Política por Sectores 2018.....	105
6. Mapa del Financiamiento de la Política por Subsectores (2014-2018) .....	107
6.1. Mapa del Financiamiento de la Política por Sub-Sectores 2014-2018 .....	108
6.2. Mapa del Financiamiento de la Política por Sub-Sectores 2014.....	113
6.3. Mapa del Financiamiento de la Política por Sub-Sectores 2015.....	117
6.4. Mapa del Financiamiento de la Política por Sub-Sectores 2016.....	121
6.5. Mapa del Financiamiento de la Política por Sub-Sectores 2017.....	125
6.6. Mapa del Financiamiento de la Política por Sub-Sectores 2018.....	128
7. Miembros de juntas directivas que donaron a partidos políticos (2014-2018).....	132
7.1. Año 2014.....	133
7.1.1. Alianza Republicana Nacionalista (ARENA).....	133
7.1.2. Democracia Salvadoreña (DS).....	136
7.1.3. Frente Farabundo Martí para la Liberación Nacional (FMLN) .....	136
7.1.4. Gran Alianza por la Unidad Nacional (GANU) .....	137
7.1.5. Partido Salvadoreño Progresista (PSP) .....	137
7.2. Año 2015.....	137
7.2.1. Alianza Republicana Nacionalista (ARENA).....	137
7.2.2. Democracia Salvadoreña (DS).....	140
7.2.3. Frente Farabundo Martí para la Liberación Nacional (FMLN) .....	140
7.3. Año 2016.....	140
7.3.1. Alianza Republicana Nacionalista (ARENA).....	140
7.3.2. Frente Farabundo Martí para la Liberación Nacional (FMLN) .....	142
7.4. Año 2017.....	142
7.4.1. Alianza Republicana Nacionalista (ARENA).....	142
7.5. Año 2018.....	144

7.5.1. Alianza Republicana Nacionalista (ARENA).....	144
7.5.2. Partido de Concertación Nacional (PCN) .....	145
8. Directivos que son miembros de varias empresas que donaron a partidos políticos (2014-2018) .....	146
8.1. Año 2014.....	147
8.1.1. Alianza Republicana Nacionalista (ARENA).....	147
8.1.2. Democracia Salvadoreña (DS).....	157
8.1.3. Partido de Concertación Nacional (PCN) .....	158
8.1.4. Partido Demócrata Cristiano (PDC).....	158
8.2. Año 2015.....	159
8.2.1. Alianza Republicana Nacionalista (ARENA).....	159
8.2.2. Democracia Salvadoreña (DS).....	169
8.2.3. Partido de Concertación Nacional (PCN) .....	170
8.2.4. Partido Demócrata Cristiano (PDC).....	170
8.3. Año 2016.....	171
8.3.1. Alianza Republicana Nacionalista (ARENA).....	171
8.4. Año 2017.....	179
8.4.1. Alianza Republicana Nacionalista (ARENA).....	179
8.5. Año 2018.....	184
8.5.1. Alianza Republicana Nacionalista (ARENA).....	184
8.5.2. Democracia Salvadoreña (DS).....	193
8.5.3. Partido de Concertación Nacional (PCN) .....	193
8.5.4. Partido Demócrata Cristiano (PDC).....	194
9. Influencia teórica de las empresas donantes en la Asamblea Legislativa (2014-2018).....	195
9.1. Año 2014.....	196
9.2. Año 2015.....	199
9.3. Año 2016.....	203
9.4. Año 2017.....	204
9.5. Año 2018.....	206

Mapa del Financiamiento de la Política en  
El Salvador 2014 - 2018

Acción Ciudadana.

Centro de Monitoreo de Transparencia y Democracia.

## PRESENTACIÓN

La relación entre el dinero y la política debe constituirse en objeto de análisis y atención en toda sociedad democrática, debido a las implicaciones que tiene para el ejercicio del poder público, la calidad del sistema y la satisfacción de los derechos de la ciudadanía.

Por esa razón, el Centro de Monitoreo de Acción Ciudadana pone a disposición de la sociedad salvadoreña el mapa del financiamiento de la política para el periodo 2014-2018, que muestra las interrelaciones entre partidos y aportantes.

El mapa ejemplifica de manera gráfica el peso que tienen las mayores donaciones privadas obtenidas por cada partido político, señalando a los principales donantes y mostrando a los sectores de la economía que han financiado con mayores recursos a la política en el período antes apuntado.

Desde Acción Ciudadana pretendemos que este documento se constituya en un aporte en la discusión sobre la calidad de la democracia salvadoreña.

San Salvador, enero de 2020.



# 1. METODOLOGÍA

## 1.1. Objeto de estudio y periodo a investigar

El objeto de estudio de esta investigación son las interacciones entre financistas y partidos políticos. El periodo a investigar fue del año 2014 al 2018. El desarrollo de la investigación inició en diciembre de 2018 y concluyó en el mes de noviembre de 2019.

## 1.2. Estrategia de recolección de información

### 1.2.1. Solicitudes de información.

Para la obtención de la información se utilizó la investigación documental, debido a que permitiría recopilar datos para enunciar las magnitudes del objeto de estudio. Esta técnica se implementó por medio de solicitudes de información que se presentaron a diferentes instancias públicas y privadas.

Las solicitudes de información se constituyeron en el principal instrumento de investigación para recopilar los insumos para la elaboración del mapa. Los requerimientos de información se presentaron en físico en original y copia en cada sede de los partidos legalmente inscritos<sup>1</sup>. Las solicitudes al resto de instituciones se hicieron vía correo electrónico. Toda la información se solicitó en formato editable para un mejor manejo de la misma.

### 1.2.2. Visitas de campo

También se realizaron visitas de campo al Centro Nacional de Registros entre diciembre de 2018 y junio 2019, con el objetivo de recopilar información sobre los estados financieros, períodos, empresas donantes y miembros de las juntas directivas de esas empresas que donaron a los partidos ARENA, FMLN, PDC, PCN, GANA, CD, DS, PSP, en 2014, 2015, 2016, 2017 y 2018.

En el registro público del Centro Nacional de Registros se utilizó el servicio de consulta a través de las computadoras que están disponible al público. El procedimiento de consulta iniciaba ingresando el nombre de la empresa que había donado a un partido, al desplegarse la información se revisaba la más reciente credencial de Junta Directiva para saber qué personas la integraban. Para catalogar a cada empresa según el sector de la economía al que pertenece, se revisó la descripción general que tiene el CNR en la que clasifica a las empresas según su naturaleza y actividad económica; para completar esa información, se revisaron los balances, pues contienen una descripción más detallada y actualizada de la finalidad de cada empresa para asignarla a un sector económico. Se revisaron los balances generales de cada empresa donante, sumando en total 236 empresas consultadas. También se verificó que todas las empresas aparecieran como activas en la base del CNR. Se tomaba nota de esos datos. La bitácora de visitas puede consultarse en el informe “El Financiamiento Político en 2018: Transparencia y Rendición de Cuentas de los Partidos” presentado por Acción Ciudadana en diciembre de 2019.

---

<sup>1</sup> ARENA, CD, DS, FMLN, GANA, NUESTRO TIEMPO, NUEVAS IDEAS, PCN, PDC, VAMOS.

### 1.3. Conversión en datos abiertos

Una vez se cerró la etapa de recolección de información, se procedió a su conversión a datos abiertos. Para tal fin, se contrató a un consultor para que procesara la información obtenida. El consultor digitalizó toda la información y luego ideó los algoritmos necesarios para proceder a transformar la información en datos abiertos.

Esta etapa era sumamente importante. En muchos casos, la información fue entregada por los partidos en formatos no procesables, lo que imposibilita aprovecharla totalmente. Solo la transformación a dato abierto permitió realizar el mapa de financiamiento de la política del periodo. Sin este procedimiento es imposible obtener cifras sobre los donantes de los partidos, los montos promedio de donación, los montos totales de los aportes por empresa según el sector de la economía a la que pertenecen, entre otros datos.

### 1.4. Análisis de información y datos

Convertida la información proporcionada por los partidos políticos en datos abiertos, se procedió a su sistematización y análisis. Se realizó una revisión de la información entregada por los partidos de los años 2014 al 2018 y la obtenida en el CNR. La información sobre las empresas donantes se catalogó según la Clasificación Industrial Internacional Uniforme de todas las actividades económicas (CIIU), elaborada por el Departamento de Asuntos Económicos y Sociales de la Secretaría de las Naciones Unidas. Se optó por utilizar dicha clasificación debido a que “es la clasificación internacional de referencia de las actividades productivas” (Naciones Unidas, 2006; iii)<sup>2</sup>.

Luego, se recurrió a la medición porque permitió definir y enunciar las magnitudes del objeto de estudio desde los datos recopilados en los documentos proporcionados por los partidos; este método permite obtener información numérica del objeto, para de esa forma comparar magnitudes del mismo en diferentes periodos o con otros partidos.

Se introdujeron los valores numéricos obtenidos a tablas dinámicas de las hojas de cálculo para tener los montos o cifras globales, por partido, por donante, por sector. Luego, se realizaron diversos cruces de los datos generados y se utilizó software de visualización de datos interactivos para crear los mapas. Se optó por utilizar una herramienta visual de fácil entendimiento sobre los datos, de tal manera que la representación gráfica de los ingresos, que en este caso es un círculo, depende de la cantidad donada.

---

<sup>2</sup> Para mayor información consultar:

[https://unstats.un.org/unsd/publication/seriesM/seriesm\\_4rev4s.pdf](https://unstats.un.org/unsd/publication/seriesM/seriesm_4rev4s.pdf)

## 2. MAPA FINANCIAMIENTO DE LA POLÍTICA (2014-2018)

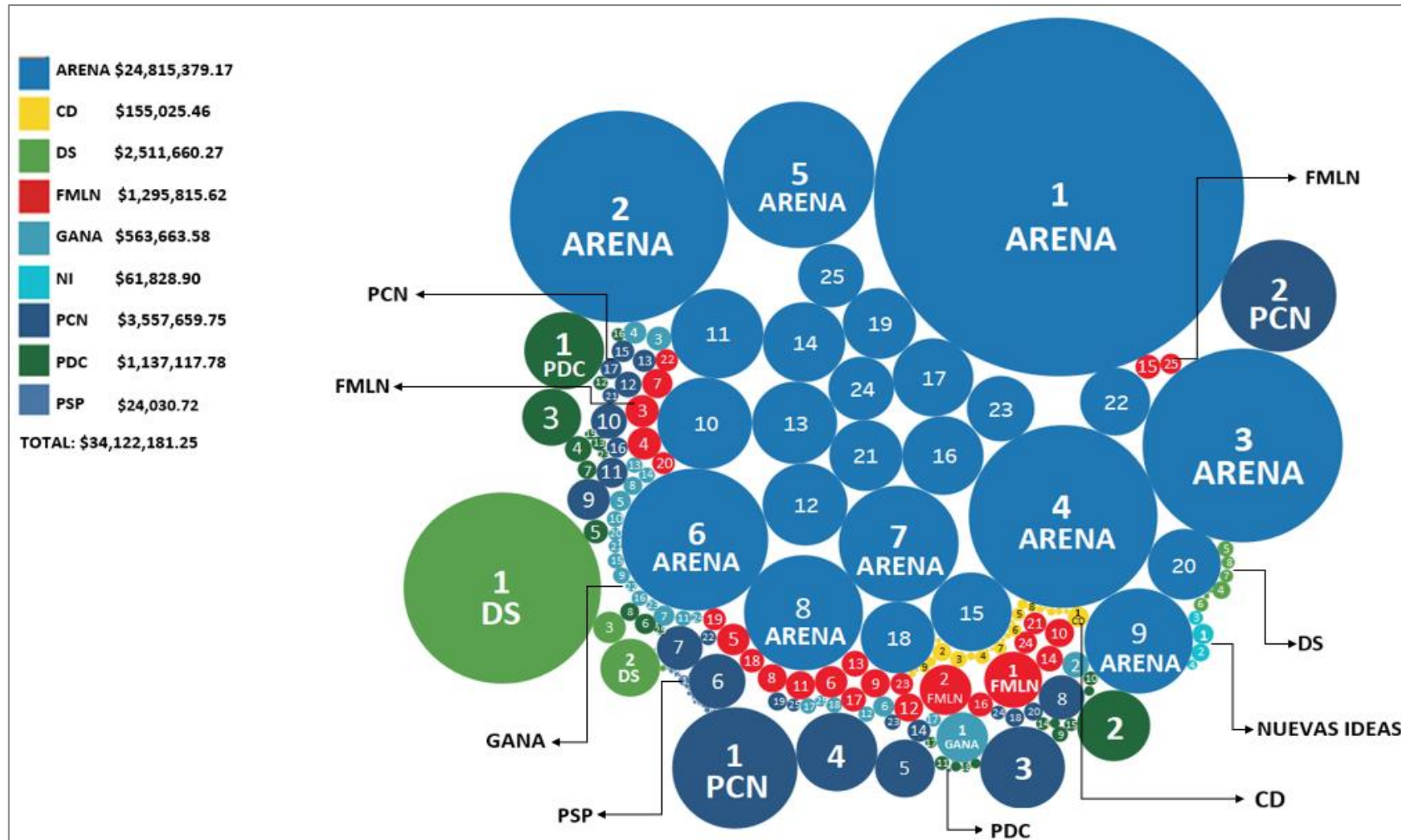
Los mapas del presente apartado muestran de manera gráfica el valor de las 25 mayores donaciones privadas obtenidas por cada partido en el período 2014-2018, y en cada uno de esos años individualmente considerados. Los mapas tienen como objetivo demostrar las mayores aportaciones privadas obtenidas por cada partido por período y año, de manera tal que se pueda observar la magnitud de esas contribuciones y bosquejar el nivel de influencia de esos donantes. Además, hace evidente la disparidad de ingresos entre los partidos en el periodo observado.

La información de cada mapa proviene de los listados de donantes entregados por cada partido, así como del listado de donantes procedente del formulario de informe sobre donaciones F-960 del Ministerio de Hacienda. En cada mapa, la tonalidad de las aportaciones a cada partido corresponde al color característico de cada uno de estos, y la enumeración de cada aportación depende del monto donado. Posteriormente a los mapas, se les adjunta una tabla que resume los datos expresados gráficamente y que contiene el nombre y cantidad aportada por cada donante. Sobre este punto, es necesario tomar en cuenta que puede haber partidos que no tienen el número de donaciones analizadas (25) debido a que obtuvieron una cantidad menor de donantes.

Por último, los datos anteriores también indican que existen donaciones privadas realizadas por empresas a diferentes partidos en un mismo año. En este sentido, fácilmente una persona natural o jurídica puede realizar aportaciones hasta en cuatro partidos políticos en un mismo año fiscal y ampliar así su grado de influencia respecto a cualquier tipo de decisión política tomada por los partidos que obtuvieron dichas aportaciones.

Para una mejor comprensión sobre esta temática, se adjunta también en el presente apartado un mapa que representa de manera gráfica las relaciones entre las empresas y personas que realizan donaciones a diferentes partidos políticos en un mismo año fiscal, teniendo como base las 25 mayores donaciones privadas de cada partido en el período analizado. Es importante señalar, que las relaciones de las empresas que aportan a diferentes partidos se visualizan a través de líneas dentro de cada mapa, al mismo tiempo que se indica los principales sectores que financiaron a cada partido político. También, es necesario tener en cuenta que, para poder visualizar las relaciones, se incorporan empresas o personas que no pertenecen al grupo de las 25 mayores donaciones, modificándose así en algunos mapas el monto total de las donaciones obtenidas por cada partido. Se adjunta después de cada mapa una tabla que contiene únicamente las empresas que realizaron las aportaciones a diferentes partidos en un mismo año, dado que el resto de empresas (así como su enumeración) son las mismas contenidas en la tabla anterior.

2.1. Mapa Financiamiento de la Política 2014-2018



Fuente: elaboración propia con base datos proporcionados por partidos políticos y MH.

Tabla 1. Mapa Financiamiento de la Política 2014-2018

Partidos: 25 mayores donantes de cada partido en el período 2014 – 2018						
#	ARENA		PCN		PDC	
	DONANTE	MONTO	DONANTE	MONTO	DONANTE	MONTO
1	Fundación Libertad y Progreso	\$7,663,400.00	Compañía Azucarera Salvadoreña, S.A. de C.V.	\$879,000.00	Compañía Azucarera Salvadoreña, S.A. de C.V.	\$357,000.00
2	Centro De Estudios Políticos "Dr. José Antonio Rodríguez Porth"	\$2,672,350.00	Calleja, S.A. de C.V.	\$750,000.00	Bodegas De El Salvador, S.A. de C.V.	\$300,000.00
3	Calleja, S.A. De C.V.	\$2,238,582.41	Alianza Republicana Nacionalista ARENA	\$403,500.00	Calleja, S.A. de C.V.	\$194,800.00
4	Metrocentro, S.A. de C.V.	\$1,991,681.99	Molinos de El Salvador, S.A. de C.V.	\$370,000.00	Ecsa Operadora El Salvador, S.A. de C.V.	\$40,000.00
5	Compañía Azucarera Salvadoreña, S.A. de C. V.	\$1,279,773.34	Compañía Timanfaya, S.A. de C.V.	\$200,000.00	Gustavo Enrique Parker Soto	\$33,500.00
6	Distribuidora de Automóviles, S.A. de C.V.	\$1,207,123.28	Prestamos del Atlántico Norte, Sociedad Anónima de Capital Variable (Prestan, S.A. de C.V.)	\$180,000.00	Farmacéuticos Equivalentes, S.A. de C.V.	\$25,000.00
7	Roberto Dueñas Limitada	\$804,450.00	Pro-Nobis, S. A. de C. V.	\$120,000.00	Edwin Patricio Núñez Alguera	\$20,080.00
8	Droguería Santa Lucia, S.A. de C.V.	\$792,680.27	Manejo Integral de Desecho Solidos S.A. de C.V.	\$117,771.33	Ernesto José Denis Regalado O'sullivan	\$20,000.00
9	Autofácil, S.A. de C.V.	\$660,000.00	Agroindustrias Gumarsal, S.A. de C.V.	\$102,088.00	Asociación Azucarera Salvadoreña	\$15,000.00
10	Desarrollos Veranda, S.A. de C.V.	\$500,000.00	Dueñas Hermanos Ltda.	\$73,000.00	Mártir Arnoldo Marín Villanueva	\$13,220.00
11	Desarrollos Inmobiliarios Comerciales, S. A. de C.V.	\$479,489.80	Jor, S.A. de C.V.	\$55,000.00	La Pirámide, S.A. de C.V.	\$13,000.01
12	Publicidad Comercial, S.A. de C.V.	\$405,554.00	Miguel Ángel Rubio Echegoyen	\$40,431.00	Laboratorios Suizos, S. A. de C. V.	\$13,000.01
13	Otros Ingresos Y Eventos de Recaudación	\$403,425.35	P.P.J.L. de El Salvador, S.A. de C.V.	\$30,000.00	Industrias La Constancia, S.A. de C. V.	\$12,500.00
14	Henríquez, S.A. de C.V.	\$379,892.48	Urimar, S.A. de C.V.	\$30,000.00	Droguería Comercial Salvadoreña, S.A. de C.V.	\$10,000.00
15	Inversiones Bolívar, S.A. de C.V.	\$375,089.08	Nelson Orlando Merino "Conocido Por William Berrios Pineda"	\$29,000.00	Blanca Maribel Oliva de Núñez	\$9,194.00
16	San Crespín, S.A. de C.V.	\$374,852.81	Ecsa Operadora El Salvador, S.A. de C.V.	\$25,000.00	Corporación Sani, S.A de C.V.	\$9,000.01
17	Omnisport, S.A. de C.V.	\$363,653.86	Metrocentro de El Salvador, S.A. de C.V.	\$25,000.00	Walter Mauricio Núñez Alguera	\$7,580.00

18	Dueñas Hermanos Ltda.	\$306,000.00	Industrias La Constancia, S.A. de C.V.	\$21,860.00	Ana Guadalupe Martínez Menéndez	\$6,700.00
19	Grupo Q El Salvador, S.A. de C.V.	\$303,267.76	Ernesto José Denis Regalado O'sullivan	\$20,000.00	Claudia María Margarita Geraldina Mendoza Parker	\$6,450.00
20	Banco de América Central	\$300,000.00	Inversiones Montecarlo, S.A. de C.V.	\$20,000.00	Abc Fm, S.A. de C.V.	\$5,880.00
21	Taller Didea, S.A. de C.V.	\$300,000.00	Ana Patricia Rodríguez de Alfaro	\$15,300.00	Andrea Susana Mendoza Parker	\$5,200.00
22	Freund de El Salvador, S.A. de C.V.	\$275,000.00	Productos Alimenticios Sello de Oro, S.A de C.V.	\$14,509.42	Max Orlando Meléndez Lucero	\$5,013.74
23	Molinos de El Salvador, S.A. de C.V.	\$256,000.00	Distribuidora Zablah, S.A. de C.V.	\$13,700.00	Inmobiliaria Silhy Zacarías, S.A. de C.V.	\$5,000.01
24	Otras Donaciones	\$241,735.52	Iberplastic, S.A. de C.V.	\$12,000.00	Díaza, S.A. De C.V.	\$5,000.00
25	Cía. Hotelera Salvadoreña, S.A.	\$241,377.22	Fabio Wilfrido Alfaro Alvarenga	\$10,500.00	Radio Stereo, S.A. de C.V.	\$5,000.00
TOTAL		\$24,815,379.17		\$3,557,659.75		\$1,137,117.78
#	FMLN		GANAN		CD	
	DONANTES	MONTO	DONANTE	MONTO	DONANTE	MONTO
1	Industrias La Constancia, S.A. de C.V.	\$187,500.00	Aluminios Internacionales, S.A. de C.V.	\$150,000.00	Unimetal, S.A de C.V	\$25,000.00
2	Ingeniería de Hidrocarburos, S.A. de C.V.	\$150,000.00	Ecsa Operadora El Salvador S.A. de C.V.	\$40,000.00	Desarrolladora Inmobiliaria, S.A. de C.V.	\$20,000.00
3	Karina Ivette Sosa	\$62,989.69	Yony Roger Cisneros Meza	\$35,000.00	Díasa, S.A. de C.V.	\$16,891.20
4	Lorena Guadalupe Peña Mendoza	\$62,982.94	Traspasos y Desarrollos S.A. de C.V.	\$29,490.00	Douglas Leonardo Mejía Avilés	\$12,458.29
5	Norma Fidelia Guevara de Ramirios	\$60,482.49	Industrias La Constancia, S.A. de C.V.	\$26,500.00	Juan José Martel	\$11,055.00
6	Santiago Flores Alfaro	\$58,681.34	Funes y Asociados Publicidad, S.A. de C.V.	\$25,000.00	José Antonio Morales Ehrlich	\$9,405.00
7	Juan Manuel de Jesús Flores Cornejo	\$51,758.02	Pasteles De El Salvador, S.A. de C.V.	\$25,000.00	Fausto Vergara	\$9,000.00
8	Rosa Maribel Fuentes de Vásquez	\$50,000.00	Herbert Ernesto Saca Vides	\$20,000.00	Mario Cerna Torres	\$5,478.30
9	Víctor Manuel Vásquez Escobar	\$50,000.00	Lorenzo Rivas Echeverría	\$16,800.00	Cintya Berenice Molina Rodríguez	\$5,343.36
10	Jackeline Noemí Rivera Avalos	\$49,648.16	José Andrés Rovira Canales	\$16,000.00	Lidia Antonia Meléndez de Cerna	\$5,000.00
11	Salvador Sánchez Ceren	\$48,960.00	Pedro Cisneros Cardoza	\$15,000.00	Carlos Aquilino Duarte Funes	\$4,980.00
12	Audelia Guadalupe López de Kleutgens	\$48,008.41	Francisco José Zablah Safie	\$14,400.00	Productos Alimenticios Sello de Oro, S.A de C.V.	\$4,076.37
13	Sonia Margarita Rodríguez Sigüenza	\$40,400.90	Guadalupe Antonio Vásquez Martínez	\$14,400.00	Distribuidora de Licores, S.A. de C.V	\$4,000.00

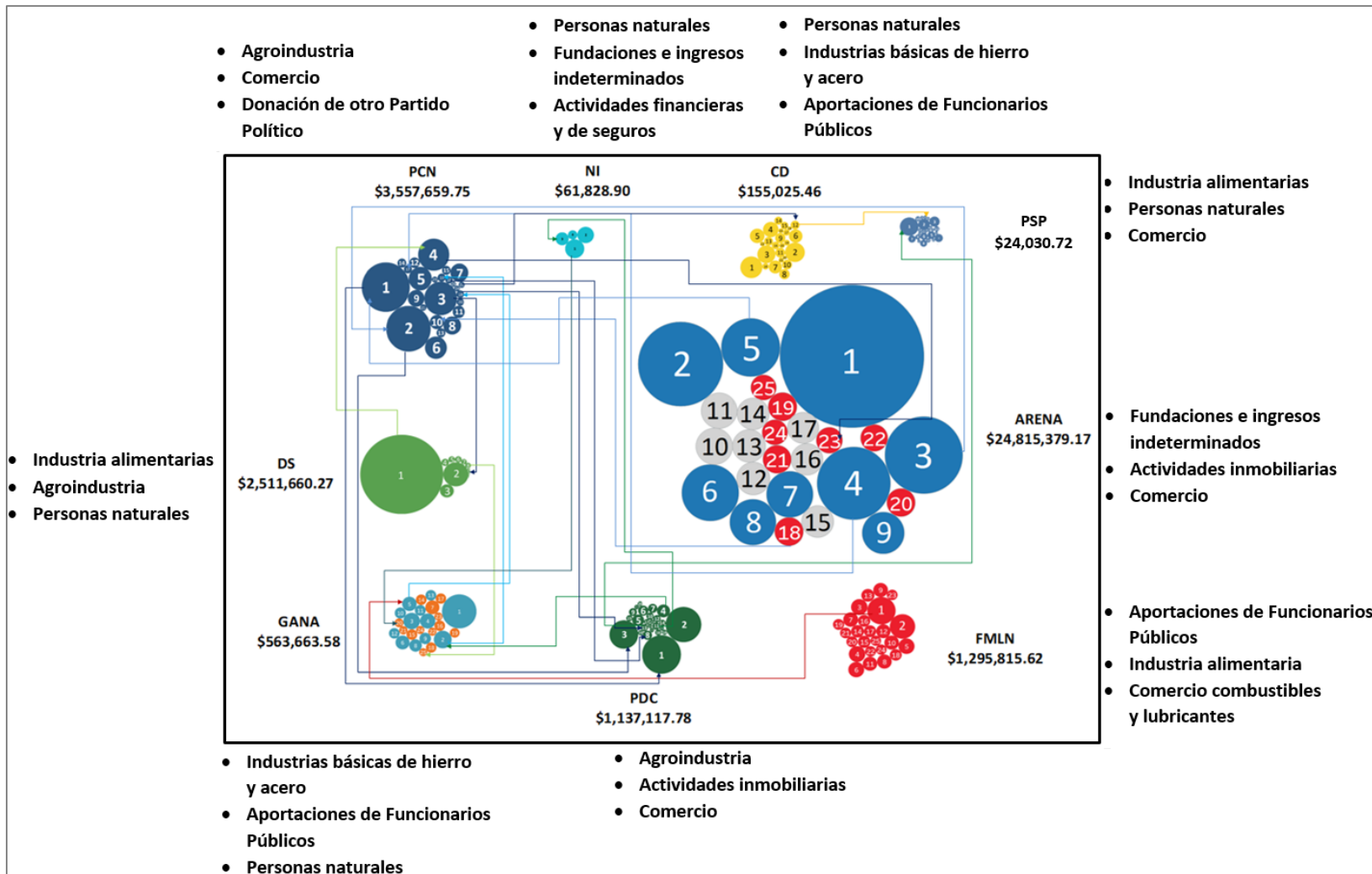
14	Guillermo Francisco Mata Bennett	\$39,000.37	Guillermo Antonio Gallegos Navarrete	\$14,400.00	Roberto Carlos Javier Milian Velásquez	\$3,460.00
15	Estela Yanet Hernández Rodríguez	\$37,205.43	Juan Carlos Mendoza Portillo	\$14,400.00	Max Campos Villalta	\$3,050.00
16	Hortensia Margarita López Quintana	\$34,979.23	Mario Alberto Tenorio Guerrero	\$14,400.00	Abrahán Rodríguez	\$3,000.00
17	Ana Lucia Baires de Martínez	\$34,903.73	Construyon, S.A. de C.V.	\$14,000.00	Instituto Salvadoreño de Estudios Democráticos	\$2,260.00
18	Othon Sigfrido Reyes Morales	\$32,845.47	Droguería Saimed, S.A. de C.V.	\$13,788.50	Rosa Elizabeth Mixco Núñez	\$2,163.00
19	Norma Cristina Cornejo Amaya	\$29,209.56	Abilio Orestes Rodríguez Menjivar	\$12,000.00	Comercial Agropecuaria, S.A. de C.V.	\$1,812.50
20	Nelson de Jesús Quintanilla Gómez	\$29,109.62	José Elías Escobar Romero	\$10,000.00	Bertha Mercedes Avilés de Rodríguez	\$1,450.00
21	Nidia Díaz	\$28,789.29	José Nelson Guardado Menjivar	\$9,000.00	Empaques Plásticos, S.A. de C.V.	\$1,389.09
22	Jaime Orlando Sandoval Leiva	\$27,901.97	Manuel Rigoberto Soto Lazo	\$8,600.00	Imelda Miranda de Mejía	\$1,225.35
23	Yohalmo Edmundo Cabrera Chacón	\$27,115.07	Numan Pompilio Salgado García	\$8,600.00	José Ovidio Cardoza Benítez	\$1,120.00
24	Jaime Gilberto Valdés Hernández	\$27,017.59	Santos Adelmo Rivas Rivas	\$8,600.00	Mónica Elena Vaquero Ramírez	\$784.00
25	Carlos Alberto García	\$26,326.34	Droguería Farmavida, S.A. de C.V.	\$8,285.08	Eliseo de Jesús García Miranda	\$624.00
TOTAL		\$1,295,815.62		\$563,663.58		\$155,025.46
#	PSP		DS		NI	
	DONANTE	MONTO	DONANTE	MONTO	DONANTE	MONTO
1	Industrias La Constancia, S.A. de C.V.	\$6,500.00	Molinos de El Salvador, S.A de C.V	\$2,179,432.00	José Elías Escobar Romero	\$25,000.00
2	Grupo Ropaca, S.A. de C.V.	\$2,500.00	Sistemas Comestibles, S.A. de C.V.	\$200,000.00	Buenas Ideas Usa	\$18,903.70
3	Sistemas Diversos De Seguridad, S.A. de C.V.	\$2,050.00	Procesos Lácteos, S.A. de C.V.	\$60,000.00	La Pirámide, S.A. De C.V.	\$11,925.20
4	Carbazel, S.A. de C.V.	\$2,000.00	Corporación Mercantil Salvadoreña, S.A. de C.V.	\$18,000.00	Bay Capital Group, Llc	\$6,000.00
5	Ricardo Sol Meza	\$2,000.00	Ezequiel Mendoza Ferman	\$14,378.64	-----	-----
6	Industrias Viktor, S.A. de C.V.	\$1,129.20	Adolfo Salume Artiñano	\$13,591.77	-----	-----
7	Claya, S.A. de C.V.	\$1,000.00	DNA Pharmaceuticals, S.A. de C.V.	\$10,250.00	-----	-----
8	Jardines e Inmuebles, S.A. de C.V.	\$1,000.00	Droguería Farmavida, S.A. de .C.V.	\$10,000.00	-----	-----
9	José Renán Orantes Jovel	\$900.00	Z Plastic, S.A. de C.V.	\$2,300.00	-----	-----
10	Productos Alimenticios Sello De Oro, S.A. de C.V.	\$801.52	Alianza Republicana Nacionalista	\$1,750.00	-----	-----

11	Ingenio El Ángel, S.A. de C.V.	\$500.00	Carmen Elena López de Mena	\$678.00	-----	-----
12	Miguel Salvador Parcial Rojas	\$500.00	Importaciones Pecuarias R Saca S.A. de C.V.	\$398.99	-----	-----
13	Roberto Tejada Murcia	\$500.00	Servi Gran, S.A de C.V	\$384.00	-----	-----
14	José Luis Montiel	\$380.00	Inversiones Servi Gran, S.A de C.V	\$250.00	-----	-----
15	Hugo Nelson Ramírez Sigaran	\$250.00	Avicar S.A. de C.V.	\$246.87	-----	-----
16	Mayra Yamileth Cruz	\$220.00	-----	-----	-----	-----
17	Alfonso Adalberto Ayala Dimas	\$200.00	-----	-----	-----	-----
18	Cito Escobar Asociados, S.A. de C.V.	\$200.00	-----	-----	-----	-----
19	Especialista Privados en Seguridad	\$200.00	-----	-----	-----	-----
20	Herber Faisal Guerrero Artiga	\$200.00	-----	-----	-----	-----
21	José Abel López	\$200.00	-----	-----	-----	-----
22	José Abel López Quijano	\$200.00	-----	-----	-----	-----
23	Mirna Isabel Galón de Pérez	\$200.00	-----	-----	-----	-----
24	Rene Alcides Rodríguez Hurtado	\$200.00	-----	-----	-----	-----
25	Santiago Eduardo Beltrán Hernández	\$200.00	-----	-----	-----	-----
<b>TOTAL</b>		<b>\$24,030.72</b>		<b>\$2,511,660.27</b>		<b>\$61,828.90</b>

Fuente: elaboración propia con base datos proporcionados por partidos políticos y MH.



2.1.1. Mapa Financiamiento de la Política 2014-2018 (relaciones entre empresas y partidos)



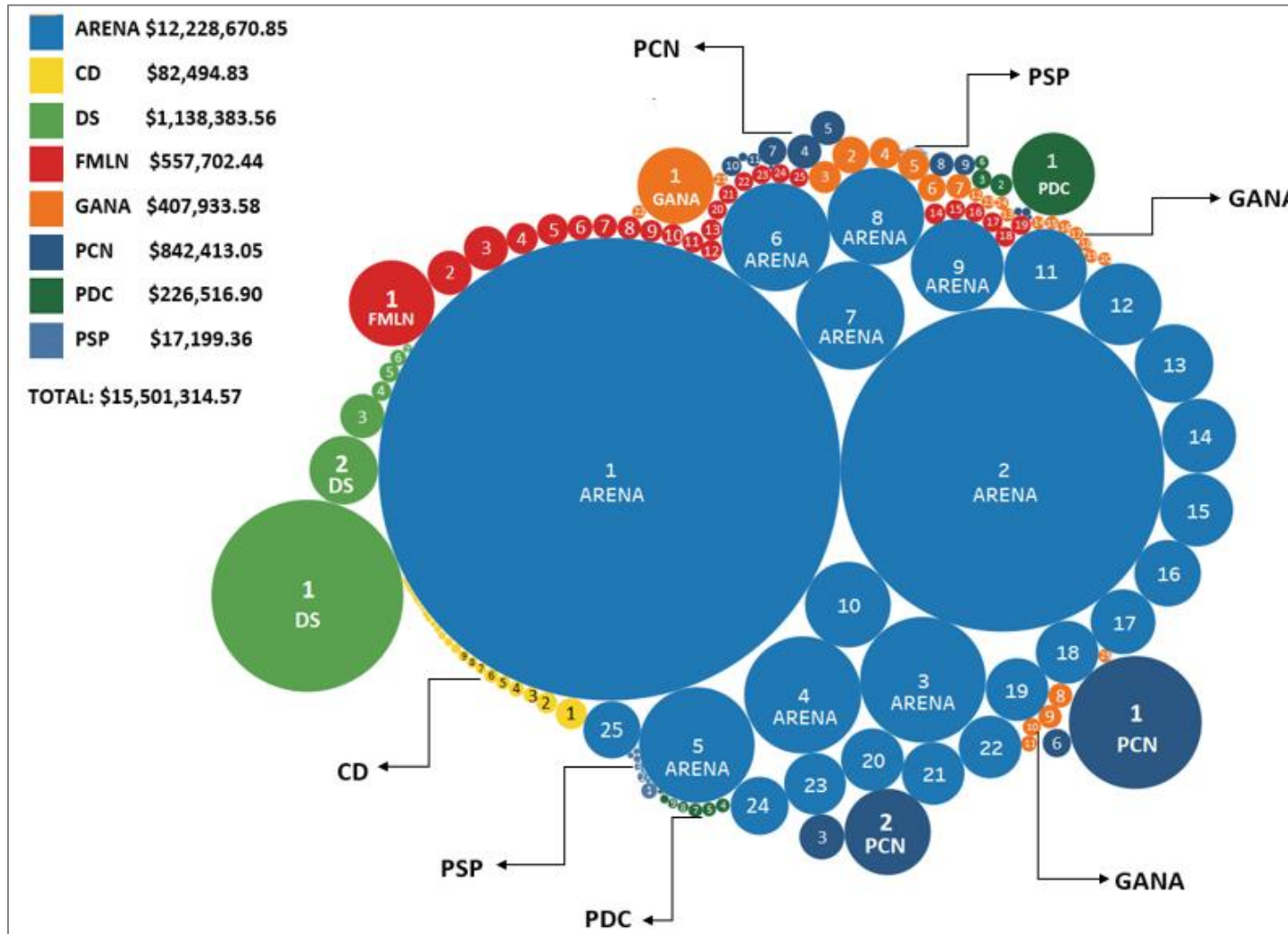
Fuente: elaboración propia con base datos proporcionados por partidos políticos y MH.

Tabla 1.1. Mapa Financiamiento de la Política 2014-2018 (relaciones entre empresas y partidos)

Personas jurídicas y naturales que donaron a diferentes partidos en un mismo año fiscal (2014 – 2018)											
N°	Donante	ARENA	PCN	PDC	DS	GANAN	FMLN	PSP	CD	NI	TOTAL
1	Calleja, S.A. de C.V.	\$2,238,582.41	\$750,000.00	\$194,800.00							\$3,183,382.41
2	Metrocentro, S.A. de C.V.	\$1,991,681.99	\$25,000.00								\$2,016,681.99
3	Compañía Azucarera Salvadoreña, S.A. de C.V.	\$1,279,773.34	\$879,000.00	\$357,000.00							\$2,515,773.34
4	Dueñas Hermanos Ltda.	\$306,000.00	\$73,000.00								\$379,000.00
5	Molinos de El Salvador, S.A. de C.V.	\$256,000.00	\$370,000.00		\$2,179,432.00						\$2,805,432.00
6	Partido Alianza Republicana Nacionalista (ARENA)		\$403,500.00		\$1,750.00						\$405,250.00
7	Ecsa Operadora El Salvador, S.A. de C.V.		\$25,000.00	\$40,000.00		\$40,000.00					\$105,000.00
8	Industrias La Constancia, S.A. de C.V.		\$21,860.00	\$12,500.00		\$26,500.00	\$187,500.00	\$6,500.00			\$254,860.00
9	Productos Alimenticios Sello de Oro, S.A de C.V.		\$14,509.42					\$801.52	\$4,076.37		\$19,387.31
10	La Pirámide, S.A. de C.V.			\$13,000.01						\$11,925.20	\$24,925.21
11	Droguería Farmavida, S.A. de C.V.				\$10,000.00	\$8,285.08					\$18,285.08
12	José Elías Escobar Romero					\$10,000.00				\$25,000.00	\$35,000.00
13	Ernesto José Denis Regalado O'sullivan		\$20,000.00	\$20,000.00		\$0.00					\$40,000.00
TOTAL											\$11,802,977.34

Fuente: elaboración propia con base datos proporcionados por partidos y MH.

2.2. Mapa Financiamiento de la Política 2014



Fuente: elaboración propia con base datos proporcionados por partidos políticos y MH.

Tabla 2. Mapa Financiamiento de la Política 2014

Partidos: 25 mayores donantes de cada partido en el año 2014						
#	ARENA		PCN		PDC	
	DONANTE	MONTO	DONANTE	MONTO	DONANTE	MONTO
1	Fundación Libertad y Progreso	\$5,444,786.64	Compañía Azucarera de El Salvador, S.A. de C.V.	\$450,000.00	Compañía Azucarera Salvadoreña, S.A. de C.V.	\$175,000.00
2	Centro De Estudios Políticos "Dr. José Antonio Rodríguez Porth"	\$2,672,350.00	Molinos de El Salvador, S.A. de C.V.	\$190,000.00	Industrias La Constancia, S.A. de C. V.	\$12,500.00
3	Otros Ingresos Y Eventos de Recaudación	\$403,425.35	Agroindustrias Gumarsal, S.A. de C.V.	\$52,088.00	Droguería Comercial Salvadoreña, S.A. de C.V.	\$10,000.00
4	Desarrollos Veranda, S.A. de C.V.	\$350,000.00	P.P.J.L. de El Salvador, S.A. de C.V.	\$30,000.00	Corporación Sani, S.A. de C.V.	\$5,400.01
5	Droguería Santa Lucia, S.A. de C.V.	\$340,750.00	Urimar, S.A. de C.V.	\$30,000.00	La Pirámide, S.A. de C.V.	\$5,200.01
6	Distribuidora de Automóviles, S.A. de C.V.	\$300,000.00	Industrias La Constancia, S.A. de C.V.	\$21,860.00	Laboratorios Suizos, S.A. de C.V.	\$5,200.01
7	Banco de América Central	\$300,000.00	Manejo Integral de Desechos Sólidos	\$20,675.00	Diaza, S.A. De C.V.	\$5,000.00
8	Ingenio El Ángel, S.A. de C.V.	\$239,000.00	Metrocentro de El Salvador, S.A. de C.V.	\$15,000.00	Inmobiliaria Silhy Zacarías, S.A. de C.V.	\$3,000.01
9	Dueñas Hermanos Ltda.	\$220,000.00	Miguel Ángel Rubio Echegoyen	\$11,300.00	Rodolfo Antonio Parker Soto	\$2,500.00
10	Industrias La Constancia, S.A. de C.V.	\$189,000.00	Jor, S.A. de C.V.	\$10,000.00	Inducertra, S.A. de C.V.	\$2,145.00
11	Roberto Dueñas Limitada	\$175,000.00	Laboratorios Vijosa, S.A. de C.V.	\$4,714.00	Eduardo Emilio Cerna Lara	\$405.20
12	Compañía Azucarera Salvadoreña, S. A. de C. V.	\$171,273.34	Grupo Paill, S.A. de C.V.	\$2,217.00	Productos Alimenticios Sello de Oro, S.A. de C.V.	\$166.66
13	Henríquez, S.A. de C.V.	\$157,892.48	Servicios y Prestaciones Industriales	\$2,000.00	-----	-----
14	Guillermo Enrique Borja Nathan	\$140,000.00	Productos Alimenticios Sello de Oro, S.A. de C.V.	\$1,624.03	-----	-----
15	Credisiman, S.A. de C.V.	\$136,500.00	Laboratorios Suizos, S.A. de C.V.	\$483.60	-----	-----
16	Nemtex, S.A. de C.V.	\$112,885.84	Guardado, S.A. de C.V.	\$439.92	-----	-----
17	Omnisport, S.A. de C.V.	\$107,500.00	Fundación Nicolás Salume E Hijos "Funsal"	\$11.50	-----	-----

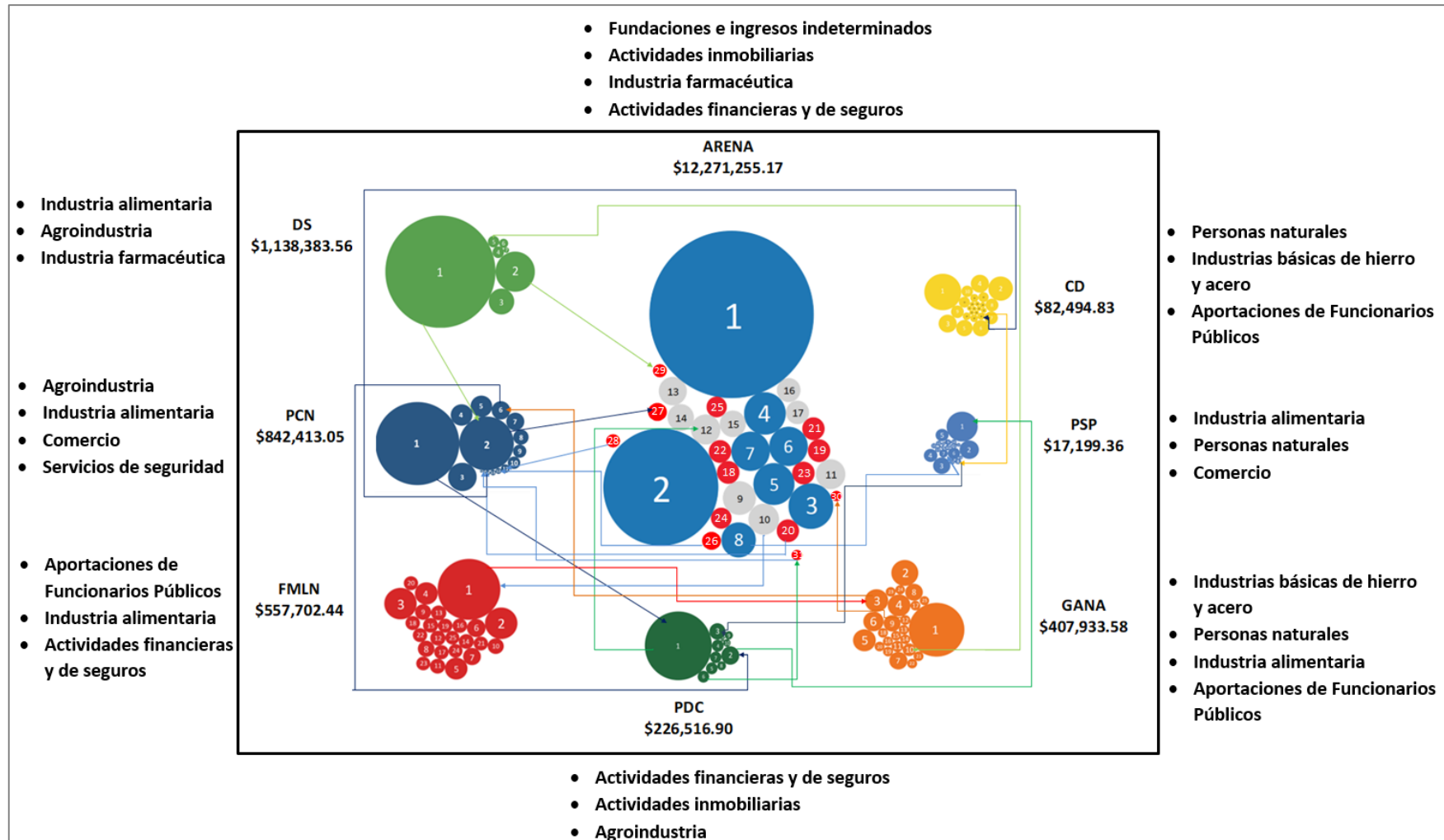
18	Calleja, S.A. De C.V.	\$101,100.00	-----	-----	-----	-----
19	Publicidad Comercial, S.A. de C.V.	\$100,500.00	-----	-----	-----	-----
20	Productos Alimenticios Diana, S.A. de C.V.	\$100,000.00	-----	-----	-----	-----
21	Oscar Henríquez Portillo	\$100,000.00	-----	-----	-----	-----
22	Alimentos Prácticos, S.A. de C.V.	\$100,000.00	-----	-----	-----	-----
23	Otras Donaciones	\$97,207.20	-----	-----	-----	-----
24	Ernesto José Denis Regalado O'sullivan	\$86,000.00	-----	-----	-----	-----
25	Farmacéuticos Equivalentes, S.A. de C.V.	\$83,500.00	-----	-----	-----	-----
<b>TOTAL</b>		<b>\$12,228,670.85</b>		<b>\$842,413.05</b>		<b>\$226,516.90</b>
#	FMLN		GANAN		CD	
	DONANTE	MONTO	DONANTE	MONTO	DONANTE	MONTO
1	Industrias La Constancia, S.A. de C.V.	\$187,500.00	Aluminios Internacionales, S.A. de C.V.	\$150,000.00	Unimetal, S.A de C.V	\$25,000.00
2	Rosa Maribel Fuentes de Vásquez	\$50,000.00	Yony Roger Cisneros Meza	\$35,000.00	Juan José Martel	\$11,040.00
3	Víctor Manuel Vásquez Escobar	\$50,000.00	Industrias La Constancia, S.A. de C.V.	\$26,500.00	Douglas Leonardo Mejía Avilés	\$6,000.00
4	Latinoamericana de Negocios, S. A. de C.V.	\$25,000.00	Funes Y Asociados Publicidad, S.A. de C.V.	\$25,000.00	Fausto Vergara	\$6,000.00
5	Othon Sigfrido Reyes Morales	\$24,174.69	Pasteles De El Salvador, S.A. de C.V.	\$25,000.00	Cintya Berenice Molina Rodríguez	\$5,000.00
6	Irma Lourdes Palacios Vásquez	\$16,481.99	Herbert Ernesto Saca Vides	\$20,000.00	Lidia Antonia Meléndez de Cerna	\$5,000.00
7	Norma Fidelia Guevara de Ramirios	\$15,037.94	José Andrés Rovira Canales	\$16,000.00	Mario Antonio Cerna Torres	\$3,148.30
8	Lorena Guadalupe Peña Mendoza	\$13,219.12	Pedro Cisneros Cardoza	\$15,000.00	Max Campos Villalta	\$3,050.00
9	Karina Ivette Sosa	\$12,358.94	Construyon, S.A. de C.V.	\$14,000.00	Abrahán Rodríguez	\$3,000.00
10	Salvador Sánchez Ceren	\$12,240.00	Droguería Farmavida, S.A. de C.V.	\$8,285.08	José Antonio Morales	\$2,470.00
11	Santiago Flores Alfaro	\$11,058.84	Droguería Saimed, S.A. de C.V.	\$6,588.50	Instituto Salvadoreño de Estudios Democráticos	\$2,260.00
12	Emma Julia Fabián Hernández	\$10,987.89	Distribuidora de Lubricantes Y Combustibles, S.A. de C.V.	\$5,000.00	Rosa Elizabeth Mixco Núñez	\$1,911.00
13	Guillermo Antonio Olivo Méndez	\$10,892.09	Abilio Orestes Rodríguez Menjívar	\$4,800.00	Imelda Miranda de Mejía	\$1,225.35
14	Jackeline Noemí Rivera Avalos	\$10,872.09	Carlos Walter Guzmán Coto	\$4,800.00	José Ovidio Cardoza Benítez	\$1,120.00

15	Estela Yanet Hernández Rodríguez	\$10,689.09	Cesar Humberto García Aguilera	\$4,800.00	Bertha Mercedes Avilés de Rodríguez	\$1,080.00
16	Darío Alejandro Chicas Argueta	\$10,242.79	Francisco José Zablah Safie	\$4,800.00	Productos Alimenticios Sello de Oro, S.A. de C.V.	\$953.61
17	Juan Manuel de Jesús Flores Cornejo	\$10,025.84	Guadalupe Antonio Vásquez Martínez	\$4,800.00	Rogelio Fonseca Alvarenga	\$595.00
18	Roberto Bukele Simán	\$10,000.00	Guillermo Antonio Gallegos Navarrete	\$4,800.00	Mónica Elena Vaquero Ramírez	\$588.00
19	Audelia Guadalupe López de Kleutgens	\$9,840.19	José Nelson Guardado Menjívar	\$4,800.00	Rodrigo Zablah	\$488.57
20	Yohalmo Edmundo Cabrera Chacón	\$9,751.54	Juan Carlos Mendoza Portillo	\$4,800.00	Eliseo de Jesús García Miranda	\$ 468.00
21	Nery Arely Díaz	\$9,739.14	Lorenzo Rivas Echeverría	\$4,800.00	Manuel de Jesús Marroquín	\$432.00
22	Nelson de Jesús Quintanilla Gómez	\$9,648.39	Mario Alberto Tenorio Guerrero	\$4,800.00	Silvia Margarita Ruiz Pérez	\$432.00
23	Sonia Margarita Rodríguez Sigüenza	\$9,355.84	Sandra Marlene Salgado García	\$4,800.00	Walter Alexander Rosales Luna	\$ 420.00
24	Jaime Gilberto Valdés Hernández	\$9,297.09	Sandra Patricia Flores Hidalgo	\$4,500.00	María Teresa Melara de Cañas	\$ 417.00
25	David Rodríguez Rivera	\$9,288.94	Roberto Enrique Salinas Guerra	\$4,260.00	Nelson Edgardo Colorado Juárez	\$ 396.00
Total		\$557,702.44		\$407,933.58		\$ 82,494.83
#	DS		PSP			
	DONANTE	MONTO	DONANTE	MONTO		
1	Molinos De El Salvador, S.A de C.V	\$939,432.00	Industrias La Constancia, S.A. de C.V.	\$6,500.00		
2	Sistemas Comestibles, S.A. de C.V.	\$120,000.00	Grupo Ropaca, S.A. de C.V.	\$2,500.00		
3	Procesos Lácteos, S.A. de C.V.	\$50,000.00	Ricardo Sol Meza	\$2,000.00		
4	DNA Pharmaceuticals, S.A. de C.V.	\$10,250.00	Sistemas Diversos, S.A. de C.V.	\$1,250.00		
5	Droguería Farmavida, S.A. de .C.V.	\$10,000.00	Industrias Viktor, S.A. de C.V.	\$1,129.20		
6	Adolfo Salume Artiñano	\$6,401.56	Claya, S.A. de C.V.	\$1,000.00		
7	Z Plastic, S.A. de C.V.	\$2,300.00	Ingenio El Ángel, S.A. de C.V.	\$500.00		
8	-----	-----	Productos Alimenticios Sello de Oro, S.A. de C.V.	\$251.16		
9	-----	-----	Hugo Nelson Ramírez Sigaran	\$250.00		
10	-----	-----	Herber Faisal Guerrero Artiga	\$200.00		
11	-----	-----	Mirna Isabel Galón de Pérez	\$200.00		
12	-----	-----	Rene Alcides Rodríguez Hurtado	\$200.00		

13	-----	-----	Santiago Eduardo Beltrán Hernández	\$200.00
14	-----	-----	Especialista Privados en Seguridad	\$200.00
15	-----	-----	Sociedad de Empresarios de Transporte Y Aprovisionamiento de San Josué Villanueva	\$200.00
16	-----	-----	Alex Daniel Miranda Marón	\$100.00
17	-----	-----	Flores Velasco Jorge Simando	\$100.00
18	-----	-----	Jorge Ernesto González Segura	\$100.00
19	-----	-----	Navidad Juan de La Cruz	\$100.00
20	-----	-----	José Renán Orantes Jorge	\$100.00
21	-----	-----	Carlos Magno Argueta Sánchez	\$80.00
22	-----	-----	Salvador Gómez	\$25.00
23	-----	-----	Félix Daniel Hurtado Moran	\$10.00
24	-----	-----	Juan Josué Molina Revilla	\$4.00
25	-----	-----	-----	-----
TOTAL		\$1,138,383.56		\$17,199.36

Fuente: elaboración propia con base datos proporcionados por partidos políticos y MH.

2.2.1 Mapa Financiamiento de la Política 2014 (relaciones entre empresas y partidos)



Fuente: elaboración propia con base datos proporcionados por partidos políticos y MH.

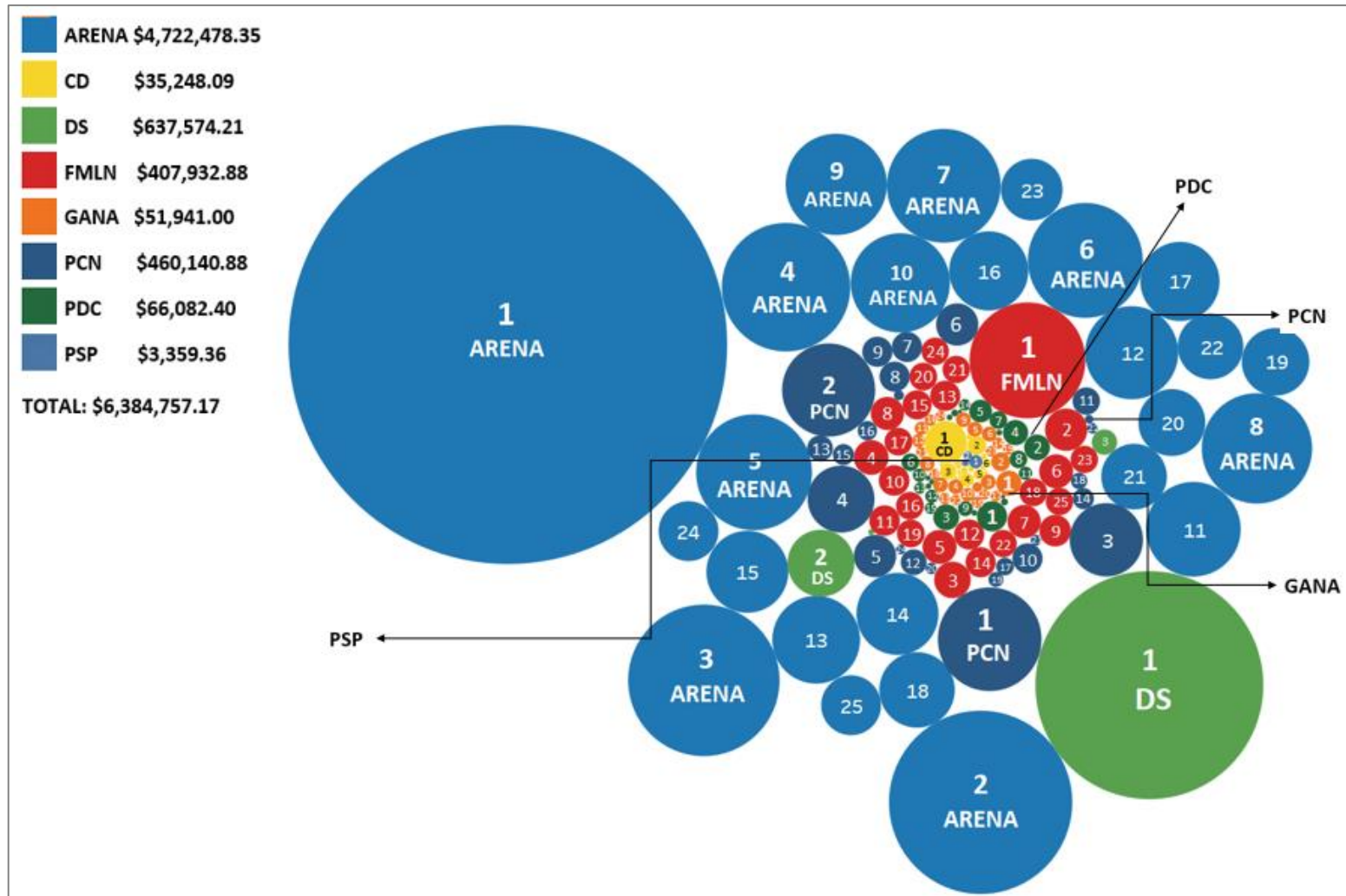


Tabla 2.1. Mapa Financiamiento de la Política 2014 (relaciones entre empresas y partidos)

Personas jurídicas que donaron a diferentes partidos en un mismo año fiscal (2014)										
N°	Donante	ARENA	PCN	PDC	DS	GANA	FMLN	PSP	CD	TOTAL
1	Ingenio El Ángel, S.A. de C.V.	\$239,000.00						\$500.00		\$239,500.00
2	Industrias La Constancia, S.A. de C.V.	\$189,000.00	\$21,860.00	\$12,500.00		\$26,500.00	\$187,500.00	\$6,500.00		\$443,860.00
3	Compañía Azucarera Salvadoreña, S.A. de C.V.	\$171,273.34	\$450,000.00	\$175,000.00						\$796,273.34
4	Productos Alimenticios Diana, S.A. de C.V.	\$100,000.00								\$100,000.00
5	Grupo Paill, S. A. de C.V.	\$19,651.62								\$19,651.62
6	Molinos de El Salvador, S.A. de C.V.	\$6,232.70	\$190,000.00		\$939,432.00					\$1,135,664.70
7	Laboratorios Vijosa, S.A. de C.V.	\$6,000.00								\$6,000.00
8	Sistemas Comestibles, S.A. de C.V.	\$5,000.00			\$120,000.00					\$125,000.00
9	Distribuidora de Lubricantes y Combustibles, S.A. de C.V.	\$4,000.00								\$4,000.00
10	Laboratorios Suizos, S.A. de C.V.	\$1,700.00								\$1,700.00
11	Productos Alimenticios Sello de Oro, S.A. de C.V.		\$1,624.03	\$166.66				\$251.16	\$953.61	\$2,995.46
TOTAL										\$2,874,645.12

Fuente: elaboración propia con base datos proporcionados por partidos y MH.

2.3. Mapa Financiamiento de la Política 2015



Fuente: elaboración propia con base datos proporcionados por partidos políticos y MH.

Tabla 3. Mapa Financiamiento de la Política 2015

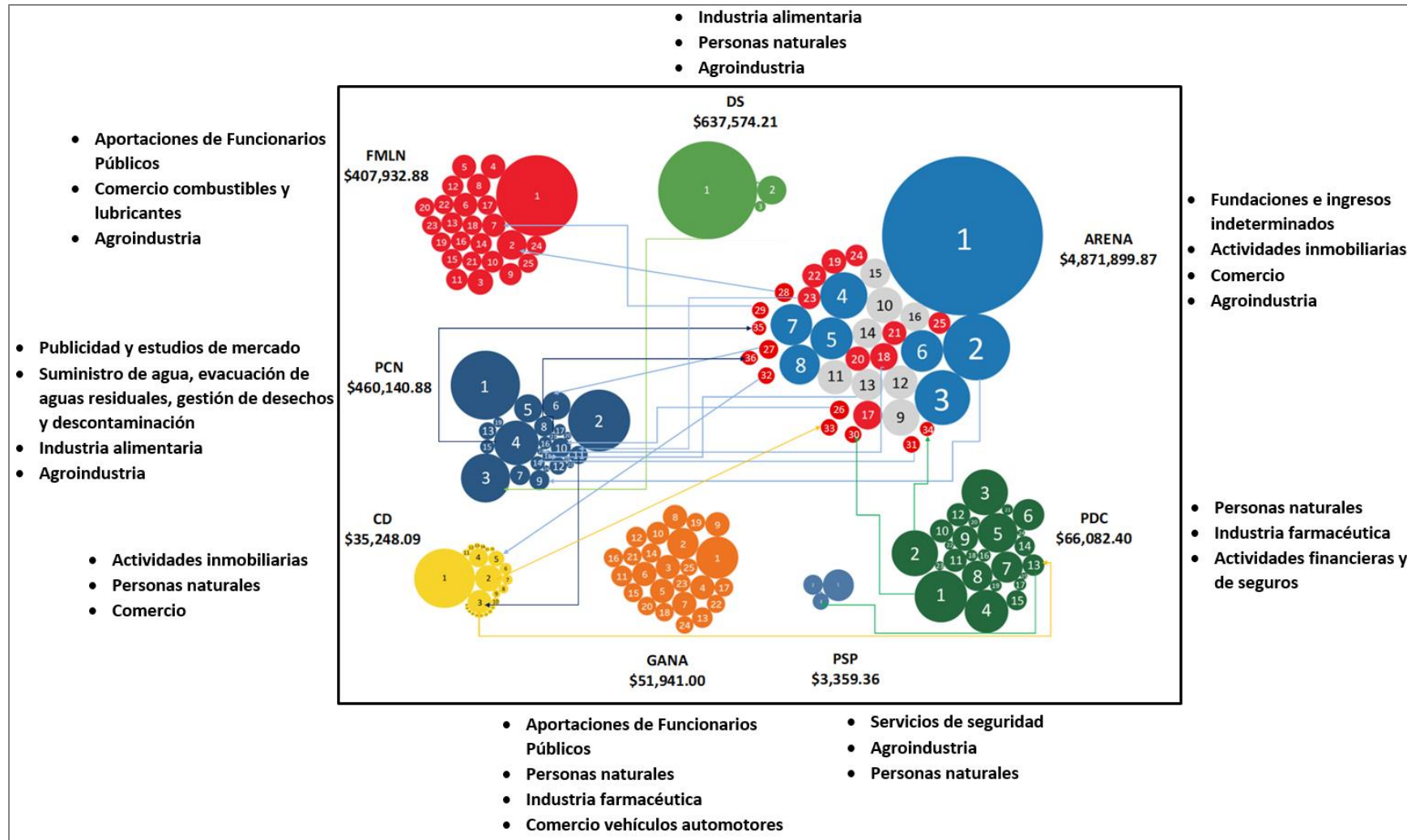
Partidos: 25 mayores donantes de cada partido en el año 2015						
#	ARENA		PCN		PDC	
	DONANTE	MONTO	DONANTE	MONTO	DONANTE	MONTO
1	Fundación Libertad y Progreso	\$2,148,648.92	Pro-Nobis, S. A. de C. V.	\$120,000.00	Farmacéuticos Equivalentes, S.A. de C.V.	\$10,000.00
2	Metrocentro, S.A. de C.V.	\$375,000.00	Manejo Integral De Desechos Sólidos S.E.M. de C.V.	\$96,296.33	Laboratorios Suizos, S. A. de C. V.	\$7,800.00
3	Omnisport, S.A. de C.V.	\$256,153.86	Molinos de El Salvador, S.A. de C.V.	\$60,000.00	La Pirámide, S.A. de C.V.	\$7,800.00
4	Droguería Santa Lucia, S.A. de C.V.	\$184,561.18	Agroindustrias Gumarsal, S.A. de C.V.	\$50,000.00	Edwin Patricio Núñez Alguera	\$6,900.00
5	Desarrollos Veranda, S.A. de C.V.	\$150,000.00	Inversiones Montecarlo, S.A. de C.V.	\$20,000.00	Claudia María Margarita Geraldina Mendoza Parker	\$5,800.00
6	Compañía Azucarera Salvadoreña, S. A. de C. V.	\$147,500.00	Jor, S. A. de C. V.	\$20,000.00	Mártir Arnoldo Marín Villanueva	\$3,650.00
7	Otras Donaciones	\$144,528.32	Miguel Ángel Rubio Echegoyen	\$10,195.50	Corporación Sani, S.A de C.V.	\$3,600.00
8	Henríquez, S.A. de C.V.	\$136,000.00	Calderón Menjívar Y Asociados	\$10,000.00	Ana Guadalupe Martínez Menéndez	\$3,400.00
9	Roberto Dueñas Limitada	\$114,600.00	Metrocentro, S.A. de C.V.	\$10,000.00	Blanca Maribel Oliva de Núñez	\$2,394.00
10	Calleja, S.A. de C.V.	\$110,002.40	Distribuidora Zablah, S.A. de C.V.	\$9,900.00	Inmobiliaria Silhy Zacarías, S. A. de C.V.	\$2,000.00
11	Grupo Q El Salvador, S.A. de C.V.	\$100,000.00	Productos Alimenticios Sello de Oro, S.A. de C.V.	\$8,399.95	Andrea Susana Mendoza Parker	\$2,000.00
12	Credisiman, S.A. de C.V.	\$96,774.00	Hugo Roberto Carrillo Corleto	\$7,500.00	Juana Isolina Alas de Marín	\$2,000.00
13	Dueñas Hermanos Ltda.	\$86,000.00	Omar Arturo Angulo Velásquez	\$7,500.00	Productos Alimenticios Sello De Oro, S.A. de C.V.	\$1,713.40
14	Autofácil, S.A. de C.V.	\$75,000.00	Eti, S. A. de C. V.	\$5,000.00	Mónica Elizabeth Marín Alas	\$1,500.00
15	Freund de El Salvador, S.A. de C.V.	\$75,000.00	Muebles Encina, S. A. de C. V.	\$5,000.00	Walter Mauricio Núñez Alguera	\$1,500.00
16	Cía. Hotelera Salvadoreña, S.A.	\$70,000.00	Ana Patricia Rodríguez de Alfaro	\$4,200.00	Ana Doris Mejía de Núñez	\$600.00
17	Servicios del Mar, S. A. de C. V.	\$70,000.00	Fabio Wilfrido Alfaro Alvarenga	\$3,500.00	Vilma Susana Parker Soto	\$550.00
18	C. Imberton, S.A. de C.V.	\$63,531.57	Dueñas Hermanos Ltda.	\$3,000.00	Ada Claribel Umaña de González	\$500.00

19	Unifersa-Disagro, S.A. de C.V.	\$51,000.00	Prinel, S.A. de C.V.	\$2,500.00	Edwin Alexander Tobar Rojas	\$500.00
20	Desarrollos Inmobiliarios Comerciales, S. A. de C.V.	\$50,000.00	Fabio Wilfrido Alfaro Rodríguez	\$1,500.00	Karla Vanessa Núñez Mejía	\$450.00
21	Avícola Salvadoreña, S.A. de C.V.	\$48,000.00	Criaves, S.A de C.V.	\$1,285.05	Mario Antonio Pacheco Landaverde	\$450.00
22	Suministros de Restaurantes, S.A. de C.V. (Suresa, S.A. de C.V.)	\$48,000.00	Servicios Y Representaciones Industriales Agreda, S.A. de C.V.	\$1,285.05	Gilberto Antonio González Sorto	\$300.00
23	Productos Alimenticios Sello de Oro, S.A. de C.V.	\$42,474.11	C. Imberton, S.A. de C.V.	\$1,130.00	Franklin Stanley Alegría	\$300.00
24	Zona Franca de Exportaciones El Pedregal, S.A. de C.V.	\$40,000.00	Industrias Mazel, S.A. de C.V.	\$1,130.00	Max Orlando Meléndez Lucero	\$200.00
25	Industrias de Foam, S.A. de C.V.	\$39,703.99	Ramón Kury González	\$819.00	Víctor Antonio Mejía Pacheco	\$175.00
TOTAL		\$4,722,478.35		\$460,140.88		\$66,082.40
#	FMLN		GANA		CD	
	DONANTE	MONTO	DONANTE	MONTO	DONANTE	MONTO
1	Ingeniería de Hidrocarburos, S.A. de C.V.	\$150,000.00	Droguería Saimed, S.A. de C.V.	\$7,200.00	Desarrolladora Inmobiliaria, S.A. de C.V.	\$20,000.00
2	Ingenio El Ángel, S.A. de C.V.	\$20,000.00	Diversiservicios Automotrices Salvadoreños, S.A. de C.V.	\$4,000.00	Distribuidora de Licores, S.A. de C.V	\$4,000.00
3	Santiago Flores Alfaro	\$14,929.21	Abilio Orestes Rodríguez Menjívar	\$2,400.00	Productos Alimenticios Sello de Oro, S.A. de C.V.	\$3,122.76
4	Lorena Guadalupe Peña Mendoza	\$13,538.04	Francisco José Zablah Safie	\$2,400.00	Fausto Vergara	\$2,000.00
5	Norma Fidelia Guevara de Ramirios	\$12,973.99	Guadalupe Antonio Vásquez Martínez	\$2,400.00	Empaques Plásticos, S.A. de C.V.	\$1,389.09
6	Guillermo Francisco Mata Bennett	\$12,918.87	Guillermo Antonio Gallegos Navarrete	\$2,400.00	Douglas Leonardo Mejía Avilés	\$794.72
7	Aseguradora Agrícola Comercial, S.A.	\$12,500.00	Juan Carlos Mendoza Portillo	\$2,400.00	Carlos Alfonso Arévalo Cisneros	\$601.00
8	Karina Ivette Sosa	\$12,358.39	Lorenzo Rivas Echeverría	\$2,400.00	Douglas Arístides Salguero	\$500.00
9	Salvador Sánchez Ceren	\$11,220.00	Mario Alberto Tenorio Guerrero	\$2,400.00	Bertha Mercedes Avilés de Rodríguez	\$360.00
10	Jackeline Noemí Rivera Avalos	\$10,846.92	José Nelson Guardado Menjívar	\$2,100.00	Cintya Berenice Molina Rodríguez	\$343.36
11	Sonia Margarita Rodríguez Sigüenza	\$10,498.04	Silvia Inmaculada Aguilar Zepeda	\$1,800.00	José Antonio Morales Ehrlich	\$300.00
12	Nelson de Jesús Quintanilla Gómez	\$10,264.14	Santos Ángel Salazar Fabián	\$1,725.00	Rosa Elizabeth Mixco Núñez	\$252.00

13	Francisco Roberto Lorenzana Duran	\$10,200.00	Sandra Marlene Salgado García	\$1,710.00	Mónica Elena Vaquero Ramírez	\$196.00
14	Audelia Guadalupe López de Kleutgens	\$10,105.25	José Antonio Ramos Orellana	\$1,530.00	Eliseo de Jesús García Miranda	\$156.00
15	Juan Manuel de Jesús Flores Cornejo	\$9,505.84	Ricardo de Jesús Menjívar Alvarenga	\$1,500.00	Manuel de Jesús Marroquín	\$144.00
16	Estela Yanet Hernández Rodríguez	\$8,795.84	Verónica Carolina Echeverría	\$1,500.00	Silvia Margarita Ruiz Pérez	\$144.00
17	Hortensia Margarita López Quintana	\$8,752.89	Rodolfo Andrés Salazar Pineda	\$1,406.00	Walter Alexander Rosales Luna	\$140.00
18	Ana Lucia Baires de Martínez	\$8,677.39	Juan Pablo Herrera Rivas	\$1,400.00	María Teresa Melara de Cañas	\$139.00
19	Othon Sigfrido Reyes Morales	\$8,670.78	Manuel Rigoberto Soto Lazo	\$1,400.00	Nelson Edgardo Colorado Juárez	\$132.00
20	Rodolfo Antonio Martínez	\$8,648.09	Numan Pompilio Salgado García	\$1,400.00	Carlos Simón Claros	\$116.60
21	Jaime Gilberto Valdés Hernández	\$8,505.84	Santos Adelmo Rivas Rivas	\$1,400.00	Raúl Alonso Vásquez Molina	\$109.92
22	Misael Mejía Mejía	\$8,505.84	Samuel Eliseo Hernández Flores	\$1,350.00	Roberto Carlos Javier Mejía Velásquez	\$90.00
23	Raúl Omar Cuellar	\$8,505.84	Carlos Ernesto García López	\$1,260.00	Alicia Guadalupe Herrera Rebollo de Gálvez	\$86.60
24	Rolando Mata Fuentes	\$8,505.84	Wilfredo Omar Sánchez González	\$1,260.00	Marina Luz Benítez de Vásquez	\$85.00
25	Rosa Alma Cruz Marinero	\$8,505.84	Blanca Rosa Vides	\$1,200.00	Jaime Edgardo Carranza Dimas	\$46.04
TOTAL		\$407,932.88		\$51,941.00		\$35,248.09
#	DS		PSP			
	DONANTE	MONTO	DONANTE	MONTO		
1	Molinos de El Salvador, S.A de C.V	\$580,000.00	Carbazel, S.A. de C.V.	\$2,000.00		
2	Sistemas Comestibles, S.A. de C.V.	\$50,000.00	Sistemas Diversos de Seguridad, S.A. de C.V.	\$800.00		
3	Adolfo Salume Artiñano	\$7,190.21	Productos Alimenticios Sello de Oro, S.A. de C.V	\$550.36		
4	Servi Gran, S.A de C.V	\$384.00	Amanda Raquel Évora Rodríguez	\$5.00		
5			Iván Josué Molina Bonilla	\$4.00		
TOTAL		\$637,574.21		\$3,359.36		

Fuente: elaboración propia con base datos proporcionados por partidos políticos y MH.

2.3.1 Mapa Financiamiento de la Política 2015 (relaciones entre empresas y partidos)



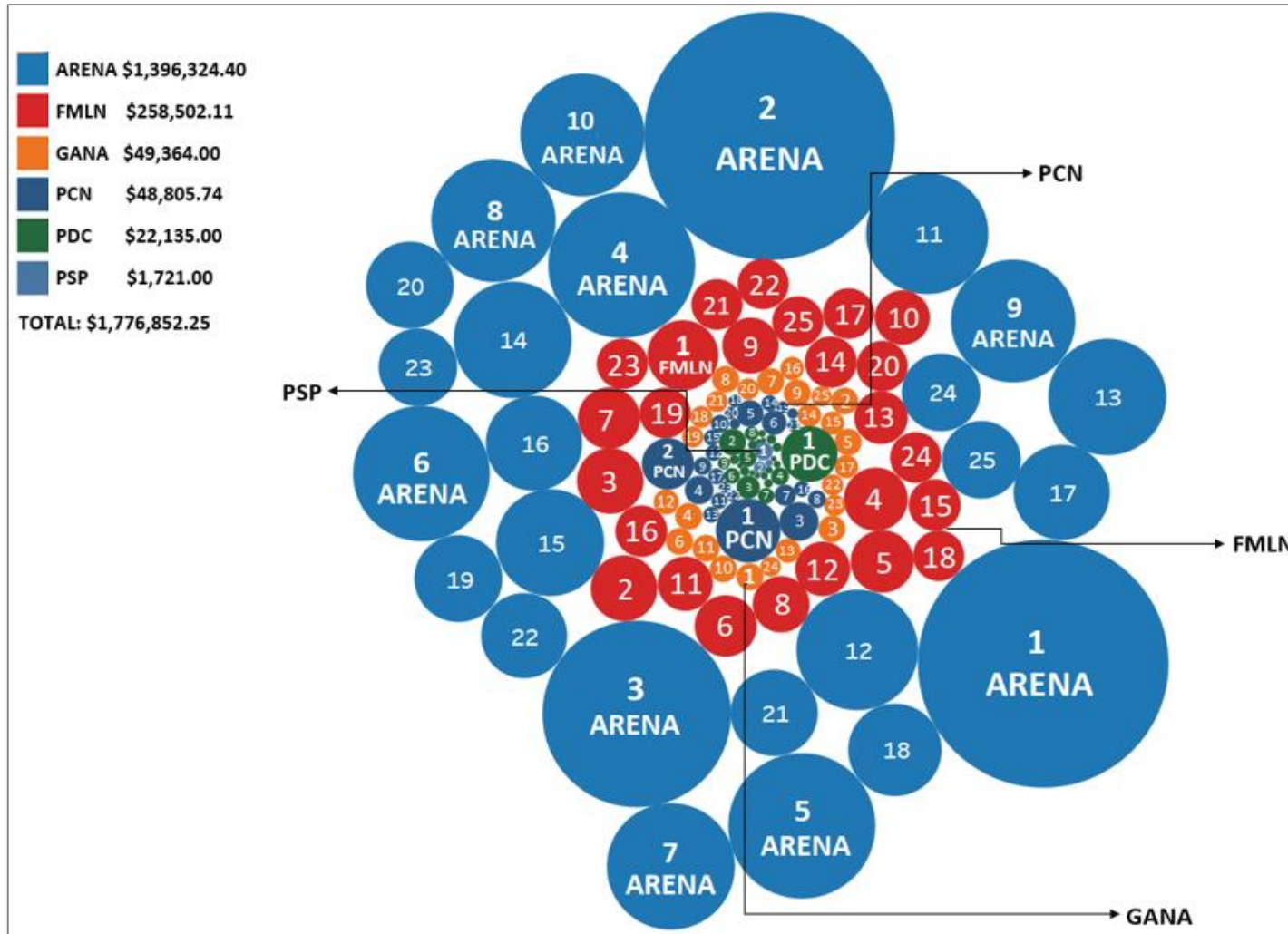
Fuente: elaboración propia con base datos proporcionados por partidos políticos y MH.

Tabla 3.1 Mapa Financiamiento de la Política 2015 (relaciones entre empresas y partidos)

Personas jurídicas que donaron a diferentes partidos en un mismo año fiscal (2015)									
N°	Donante	ARENA	PCN	PDC	DS	FMLN	PSP	CD	TOTAL
1	Metrocentro, S.A. de C.V.	\$375,000.00	\$10,000.00						\$385,000.00
2	Dueñas Hermanos Ltda.	\$86,000.00	\$3,000.00						\$89,000.00
3	C. Imberton, S.A. de C.V.	\$63,531.57	\$1,130.00						\$64,661.57
4	Productos Alimenticios Sello de Oro, S.A. de C.V.	\$42,474.11	\$8,399.95	\$1,713.40			\$550.36	\$3,122.76	\$56,260.58
5	Distribuidora Zablah, S.A. de C.V.	\$39,000.00	\$9,900.00						\$48,900.00
6	Jor, S. A. de C. V.	\$35,000.00	\$20,000.00						\$55,000.00
7	Ingenio El Ángel, S.A. de C.V.	\$30,000.00				\$20,000.00			\$50,000.00
8	Aseguradora Agrícola Comercial, S.A.	\$17,200.00				\$12,500.00			\$29,700.00
9	Farmacéuticos Equivalentes, S.A. de C.V.	\$9,388.95		\$10,000.00					\$19,388.95
10	Eti, S. A. de C. V.	\$8,750.00	\$5,000.00						\$13,750.00
11	Empaques Plásticos, S. A. de C. V.	\$4,586.61						\$1,389.09	\$5,975.70
12	Distribuidora de Licores, S. A. de C. V.	\$3,000.00						\$4,000.00	\$7,000.00
13	Laboratorios Suizos, S. A. de C. V.	\$1,588.26		\$7,800.00					\$9,388.26
14	Agroindustrias Gumarsal, S.A. de C.V.	\$782.70	\$50,000.00						\$50,782.70
15	Criaves, S.A. de C. V.	\$125.00	\$1,285.05						\$1,410.05
16	Molinos de El Salvador, S.A. de C.V.		\$60,000.00		\$580,000.00				\$640,000.00
TOTAL									\$1,526,217.81

Fuente: elaboración propia con base datos proporcionados por partidos y MH.

2.4. Mapa Financiamiento de la Política 2016



Fuente: elaboración propia con base datos proporcionados por partidos políticos y MH



Tabla 4. Mapa Financiamiento de la Política 2016

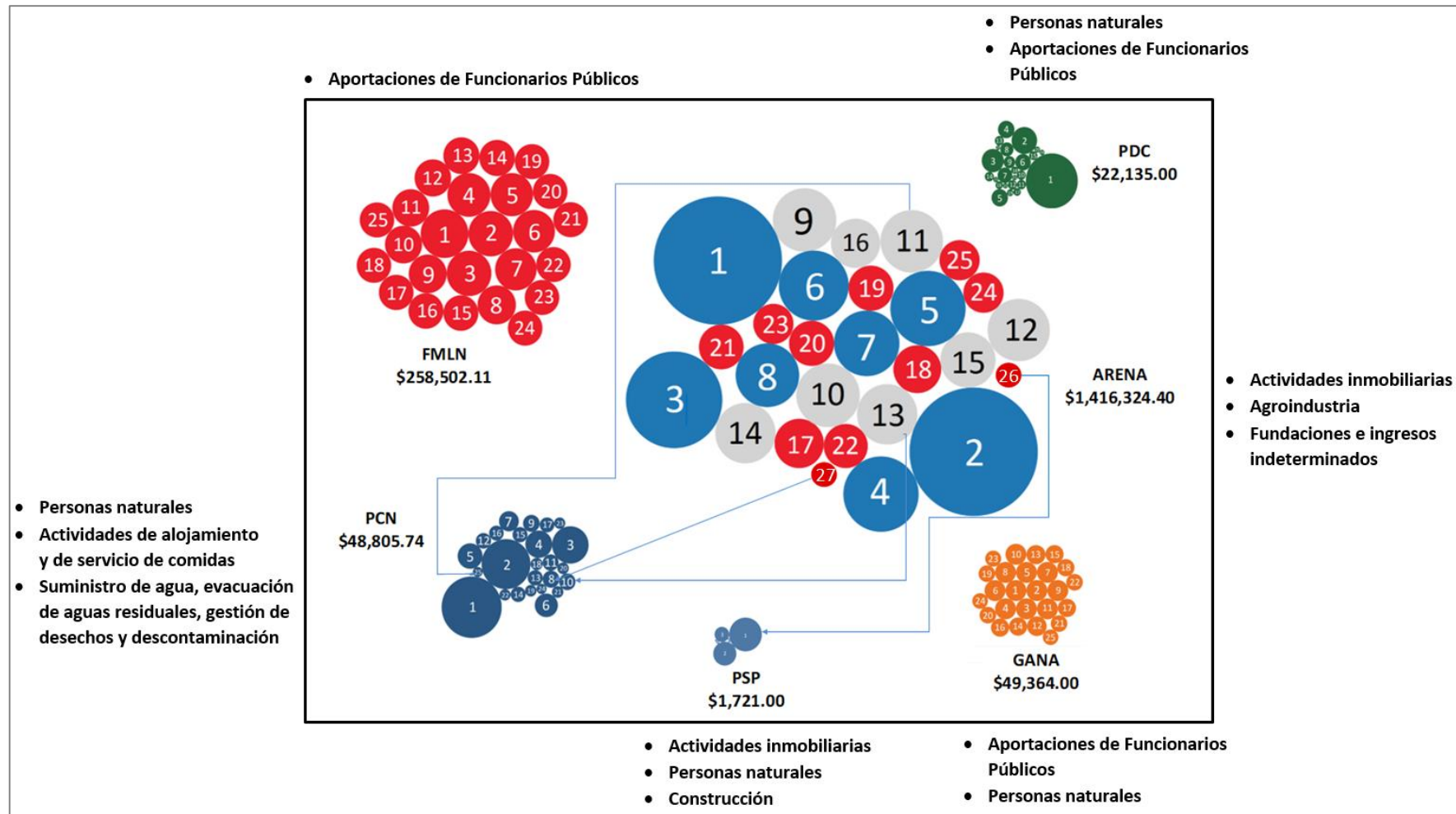
Partidos: 25 mayores donantes de cada partido en el año 2016						
#	ARENA		PCN		PDC	
	DONANTE	MONTO	DONANTE	MONTO	DONANTE	MONTO
1	Inversiones Bolívar, S.A. de C.V.	\$203,267.17	Miguel Ángel Rubio Echegoyen	\$13,550.00	Gustavo Enrique Parker Soto	\$10,000.00
2	San Crespín, S.A. de C.V.	\$203,123.36	Airport Channel Corporation, S.A. de C.V.	\$9,000.00	Edwin Patricio Núñez Alguera	\$2,400.00
3	Publicidad Comercial, S.A. de C.V.	\$115,027.00	Fabio Wilfrido Alfaro Rodríguez	\$5,000.00	Blanca Maribel Oliva de Núñez	\$1,800.00
4	Servicios Lourdes, S.A. de C.V.	\$70,000.00	Ana Patricia Rodríguez De Alfaro	\$2,700.00	Mártir Arnoldo Marín Villanueva	\$1,000.00
5	Fundación Libertad y Progreso	\$69,964.44	Ramón Kury González	\$2,326.61	Walter Mauricio Núñez Alguera	\$1,000.00
6	Droguería Santa Lucia, S.A. de C.V.	\$60,499.97	Trasposos y Desarrollos, S.A. de C.V.	\$2,000.00	Ana Guadalupe Martínez Menéndez	\$900.00
7	Avícola Salvadoreña, S.A. de C.V.	\$53,000.00	Rudy Alberto Palacios Rivas	\$1,468.58	Andrea Susana Mendoza Parker	\$800.00
8	Desarrollos Inmobiliarios Comerciales, S.A. de C.V.	\$50,000.00	C. Imberton, S.A. de C.V.	\$1,050.00	Claudia María Margarita Geraldina Mendoza Parker	\$650.00
9	Metrocentro, S.A. de C.V.	\$50,000.00	Juvenal Leiva Mejía	\$1,040.00	Ana Doris Mejía de Núñez	\$490.00
10	Cía. Hotelera Salvadoreña, S.A.	\$50,000.00	Henríquez, S.A. de C.V.	\$1,000.00	Erika Esmeralda Cáceres de Guerra	\$300.00
11	Productos Alimenticios Sello de Oro, S.A. de C.V.	\$48,460.70	Blanca Rosa Raíz Mejía	\$960.00	Juana Osilina Alas de Marín	\$300.00
12	Suministros De Restaurantes, S.A. de C.V.	\$48,000.00	Ricardo Alberto Palacios Rivas	\$871.00	Karla Vanessa Núñez Mejía	\$300.00
13	Henríquez, S.A. de C.V.	\$45,000.00	Ana Gladys Velado Domínguez	\$851.00	Mario Antonio Pacheco Landaverde	\$300.00
14	Inmobiliaria San Benito, S.A de C.V.	\$45,000.00	Erlinda Eugenia Villalta de Rubio	\$840.00	Mónica Elizabeth Marín Alas	\$300.00
15	Quality Grains, S.A. de C.V.	\$37,838.00	Irma Lorena Oppenheimer de Guirola	\$840.00	Gilberto Antonio González Sorto	\$260.00
16	Monte Rico, S.A. de C.V.	\$30,000.00	Roberto Antonio Leiva Jacobo	\$800.00	Max Orlando Meléndez Lucero	\$200.00
17	Inmobiliaria Apopa S.A. de C.V.	\$30,000.00	Manejo Integral de Desecho Solidos S.E. De C.V.	\$800.00	Teresa Yanira Sigaran De Lemus	\$200.00
18	Grupo Q El Salvador, S.A. de C.V.	\$28,267.76	Alexander Vladimir Rivas Guevara	\$546.00	Ana Margaret Villacorta Guevara	\$180.00
19	Evento Diplomado	\$25,163.11	Érica Arely Cruz De Jiménez	\$495.64	Víctor Manuel Ramírez	\$160.00
20	Almacenes Simán, S.A. de C.V.	\$25,000.00	Gloria Del Carmen Osorio Orellana	\$493.04	Odalys Nohemy Avalos Servellon	\$120.00

21	Otros Ingresos Pago de Seguro - Indemnización	\$24,712.89	Sherwin Williams de Centroamérica, S.A. de C.V.	\$489.87	Franklin Stanley Alegría	\$100.00
22	Industrias Topaz, S.A.	\$24,000.00	Mario Antonio Girón Escobar	\$467.00	Luis Alonso Panameño	\$100.00
23	Dizac, S.A. de C.V.	\$20,000.00	María Luz Guzmán Samayoa	\$465.00	Moisés Antonio Rosales Delgado	\$100.00
24	Servicios Zapotitlán, S.A. de C.V.	\$20,000.00	Carlos Manuel Chacón Castillo	\$383.00	Oscar Morales Herrera	\$100.00
25	Servicios San Julián, S.A. de C.V.	\$20,000.00	Productos Alimenticios Sello De Oro, S.A. de C.V.	\$369.00	Luisiana Cecibel Panameño Sermeño	\$75.00
Total		\$1,396,324.40		\$48,805.74		\$22,135.00
#	FMLN		GANAN		PSP	
	DONANTE	MONTO	DONANTE	MONTO	DONANTE	MONTO
1	Santiago Flores Alfaro	\$16,314.12	Guillermo Antonio Gallegos Navarrete	\$2,400.00	Jardines e Inmuebles, S.A. de C.V.	\$1,000.00
2	Jackeline Noemí Rivera Avalos	\$14,366.77	Juan Pablo Herrera Rivas	\$2,400.00	Miguel Salvador Parcial Rojas	\$500.00
3	Lorena Guadalupe Peña Mendoza	\$14,265.84	Juan Carlos Mendoza Portillo	\$2,400.00	Cito Escobar Asociados, S.A. de C.V.	\$200.00
4	Salvador Sánchez Ceren	\$13,260.00	Lorenzo Rivas Echeverría	\$2,400.00	Ofelia Mulato Amaya	\$8.00
5	Norma Fidelia Guevara De Ramirios	\$12,918.84	Santos Adelmo Rivas Rivas	\$2,400.00	José Manuel Rauda Mejía	\$5.00
6	Guillermo Francisco Mata Bennett	\$12,519.12	Abilio Orestes Rodríguez Menjívar	\$2,400.00	Jonathan Rodrigo Sibrian Figueroa	\$4.00
7	Karina Ivette Sosa	\$12,314.49	Numan Pompilio Salgado García	\$2,400.00	Willian Orlando Salazar	\$4.00
8	Juan Manuel de Jesús Flores Cornejo	\$10,505.84	Manuel Rigoberto Soto Lazo	\$2,400.00	-----	-----
9	Sonia Margarita Rodríguez Sigüenza	\$10,334.79	Mario Alberto Tenorio Guerrero	\$2,400.00	-----	-----
10	Audelia Guadalupe López De Kleutgens	\$9,843.02	Guadalupe Antonio Vásquez Martínez	\$2,400.00	-----	-----
11	Jaime Orlando Sandoval Leiva	\$9,690.22	Francisco José Zablach Safie	\$2,400.00	-----	-----
12	Zoila Beatriz Quijada Solís	\$9,561.39	José Nelson Guardado Menjívar	\$2,100.00	-----	-----
13	Roger Alberto Blandido Nerio	\$9,318.84	Gustavo Alberto Mendoza Sánchez	\$1,992.00	-----	-----
14	Rosa Alma Cruz Marinero	\$9,075.14	Silvia Inmaculada Aguilar Zepeda	\$1,800.00	-----	-----
15	Ana Marina Alvarenga Barahona	\$8,805.29	Santos Ulises Barahona Ventura	\$1,800.00	-----	-----
16	María Elizabeth Gómez Perla	\$8,755.84	Lorena Masiel Zepeda Peraza	\$1,800.00	-----	-----
17	Carlos Alberto García	\$8,605.84	Samuel Eliseo Hernández Flores	\$1,800.00	-----	-----
18	Ana Lucia Baires de Martínez	\$8,505.84	Néstor Arturo Ramírez Avendaño	\$1,620.00	-----	-----

19	Yohalmo Edmundo Cabrera Chacón	\$8,505.84	Verónica Carolina Echeverría	\$1,500.00	-----	-----
20	Norma Cristina Cornejo Amaya	\$8,505.84	Ricardo de Jesús Menjívar Alvarenga	\$1,500.00	-----	-----
21	Nidia Díaz	\$8,505.84	Miguel Ángel Ramos Anaya	\$1,500.00	-----	-----
22	Estela Yanet Hernández Rodríguez	\$8,505.84	Ruth Selena Rivas Jaime	\$1,500.00	-----	-----
23	Hortensia Margarita López Quintana	\$8,505.84	Rony Edgardo Portillo Miranda	\$1,400.00	-----	-----
24	Rodolfo Antonio Martínez	\$8,505.84	Guillermo Josué Blandón Montes	\$1,332.00	-----	-----
25	Rolando Mata Fuentes	\$8,505.84	Julio Alejandro Oviedo	\$1,320.00	-----	-----
TOTAL		\$258,502.11		\$49,364.00		\$1,721.00

Fuente: elaboración propia con base datos proporcionados por partidos políticos y MH

2.4.1 Mapa Financiamiento de la Política 2016 (relaciones entre empresas y partidos)



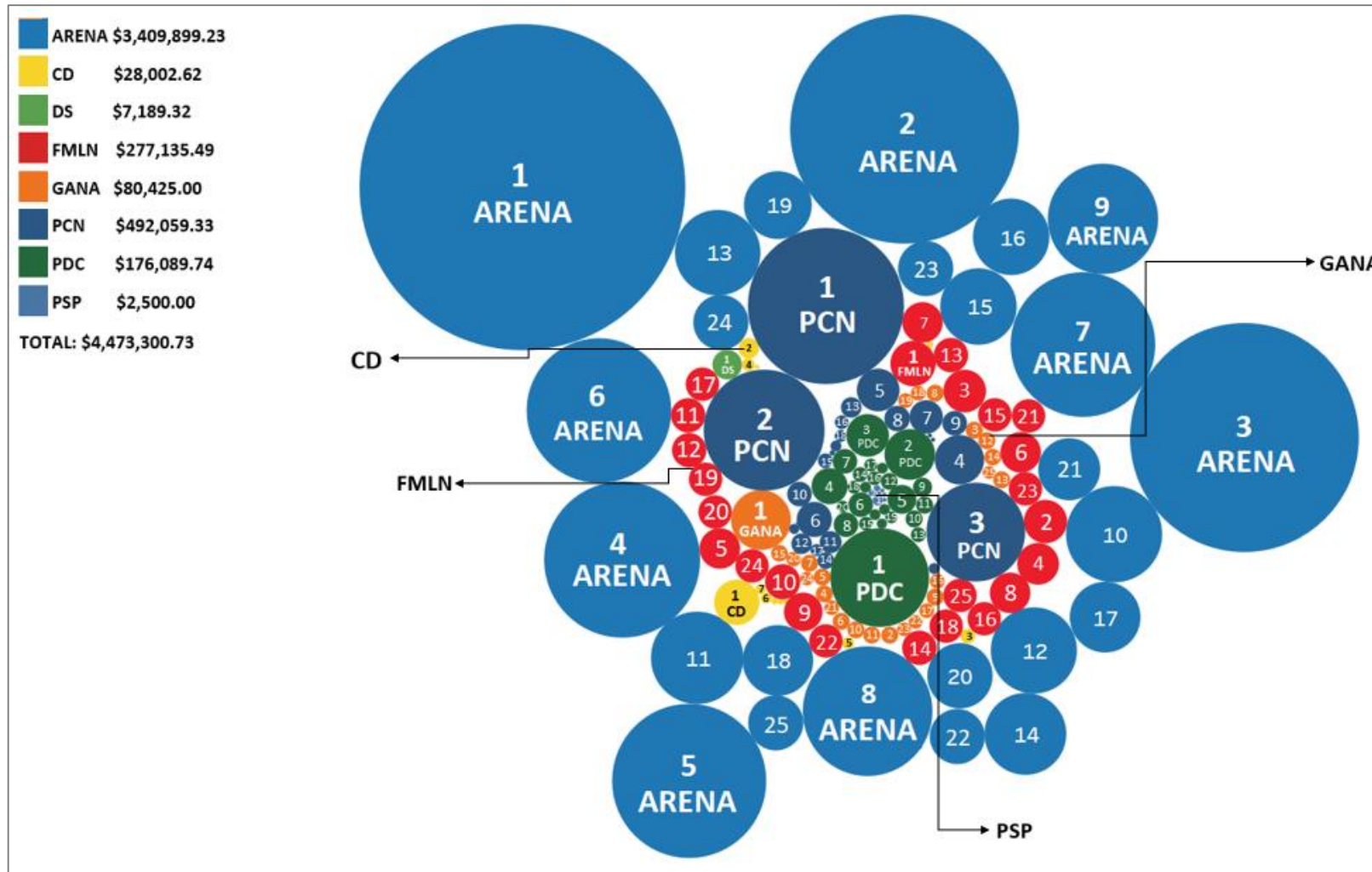
Fuente: elaboración propia con base datos proporcionados por partidos políticos y MH

Tabla 4.1. Mapa Financiamiento de la Política 2016 (relaciones entre empresas y partidos)

Personas jurídicas que donaron a diferentes partidos en un mismo año fiscal (2016)					
N°	Donante	ARENA	PCN	PSP	TOTAL
1	Productos Alimenticios Sello de Oro, S.A. de C.V.	\$48,460.70	\$369.00		\$48,829.70
2	Henríquez, S.A. de C.V.	\$45,000.00	\$1,000.00		\$46,000.00
3	Jardines, inmuebles, S.A. de C.V.	\$12,000.00		\$1,000.00	\$13,000.00
4	C. Imberton, S.A. de C.V.	\$8,000.00	\$1,050.00		\$9,050.00
TOTAL					\$1,526,217.81

Fuente: elaboración propia con base datos proporcionados por partidos y MH.

2.5. Mapa Financiamiento de la Política 2017



Fuente: elaboración propia con base datos proporcionados por partidos políticos y MH.

**Tabla 5. Mapa Financiamiento de la Política 2017**

Partidos: 25 mayores donantes de cada partido en el año 2017

#	ARENA		PCN		PDC	
	DONANTE	MONTO	DONANTE	MONTO	DONANTE	MONTO
1	Calleja, S.A. de C.V.	\$871,780.01	Compañía Azucarera Salvadoreña, S.A. de C.V.	\$200,000.00	Compañía Azucarera Salvadoreña, S.A. de C.V.	\$80,000.00
2	Compañía Azucarera Salvadoreña, S.A. de C.V.	\$430,000.00	Molinos de El Salvador, S.A. de C.V.	\$120,000.00	Gustavo Enrique Parker Soto	\$21,100.00
3	Metrocentro, S.A. de C.V.	\$427,731.99	Prestan, S.A. de C.V.	\$80,000.00	Asociación Azucarera Salvadoreña	\$15,000.00
4	Promotora de Servicios Publicitarios, S.A.	\$200,000.00	Nelson Orlando Merino Conocido Por William E	\$20,000.00	Edwin Patricio Núñez Alguera	\$10,780.00
5	Distribuidora de Automóviles, S.A. de C.V.	\$195,123.28	Dueñas Hermanos Ltda.	\$15,000.00	Mártir Arnoldo Marín Villanueva	\$6,900.00
6	Inversiones Bolívar, S.A. de C.V.	\$171,821.91	Ta Tung, S.A. De C.V.	\$10,000.00	Walter Mauricio Núñez Alguera	\$5,080.00
7	San Crespín, S.A. de C.V.	\$171,729.45	Mercedes Lili Bello De Perdomo	\$9,000.00	Blanca Claribel Oliva de Núñez	\$5,000.00
8	Roberto Dueñas Limitada	\$138,000.00	Miguel Ángel Rubio Echegoyen	\$5,385.50	Farmacéuticos Equivalentes, S.A. de C.V.	\$5,000.00
9	Autofácil, S.A. de C.V.	\$100,000.00	Manuel Alfonso Rodríguez Saldaña	\$5,000.00	Gilberto Antonio González Sorto	\$3,000.00
10	Pagos de Curso de Formación y Capacitación Política en Infop	\$76,025.00	Muebles Encina, S.A. De C.V.	\$5,000.00	Ana Guadalupe Martínez Menéndez	\$2,400.00
11	Publicidad Comercial, S.A. de C.V.	\$70,027.00	Víctor Manuel Chacón Ramírez	\$4,000.00	Andrea Susana Mendoza Parker	\$2,400.00
12	Inmobiliaria San Benito, S.A de C.V.	\$61,000.00	Ana Patricia Rodríguez de Alfaro	\$3,500.00	Max Orlando Meléndez Lucero	\$2,238.74
13	Droguería Santa Lucia, S.A. de C.V.	\$60,000.00	Fabio Wilfrido Alfaro Alvarenga	\$3,500.00	Ana Doris Mejía de Núñez	\$2,040.00
14	Homarca, S.A. de C.V.	\$55,000.00	C. Imberton, S.A. de C.V.	\$2,100.00	Karla Vanessa Núñez Mejía	\$1,870.00
15	Suministros De Restaurantes, S.A. de C.V.	\$48,000.00	Sonia Elizabeth Molina De Rodríguez	\$2,000.00	Francisca Beatriz Alas	\$1,620.00
16	Avícola Salvadoreña, S.A. de C.V.	\$48,000.00	Francisco Javier Pérez Alvarenga	\$1,760.19	Mónica Elizabeth Marín Alas	\$1,600.00
17	Henríquez, S.A. de C.V.	\$41,000.00	Blanca Rosa Raíz Mejía	\$1,200.00	Juana Isolina Alas De Marín	\$1,440.00
18	Quality Grains, S.A. de C.V.	\$40,200.00	Productos Alimenticios Sello De Oro, S.A de C.V.	\$1,125.07	Luis Alonso Panameño	\$1,355.00
19	Desarrollos Inmobiliarios Comerciales, S.A. de C.V.	\$37,794.80	Droguería Santa Lucia, S.A. de C.V.	\$1,006.57	Guillermo Antonio Guevara Lacayo	\$1,200.00
20	Monte Rico, S.A. de C.V.	\$35,000.00	Roberto Leiva Jacobo	\$960.00	Erika Esmeralda Cáceres De Guerra	\$1,170.00
21	Productos Alimenticios Sello de Oro, S.A. de C.V.	\$31,665.79	Ana Gladys Velado Domínguez	\$852.00	Jorge Alberto Parker	\$1,025.00

22	Inversiones Gevesa, S.A. de C.V.	\$25,000.00	Ronald M. Pineda Tejada	\$240.00	Mario Antonio Pacheco Landaverde	\$1,010.00
23	Grupo Q El Salvador, S.A. de C.V.	\$25,000.00	Maura Berrios	\$220.00	Teresa Yanira Sigaran De Lemus	\$1,001.00
24	General De Vehículos, S.A. de C.V.	\$25,000.00	María Luz Guzmán Samayoa	\$160.00	María Celia Galan García	\$960.00
25	Juan J. Borja Letona	\$25,000.00	Ana Alicia Martínez Angulo	\$50.00	Gloria De Los Ángeles González Martínez	\$900.00
TOTAL		\$3,409,899.23		\$492,059.33		\$176,089.74
#	FMLN		GANA			
	DONANTE	MONTO	DONANTE	MONTO		
1	Santiago Flores Alfaro	\$16,379.17	Trasposos y Desarrollos S.A. de C.V.	\$29,490.00		
2	Lorena Guadalupe Peña Mendoza	\$15,454.66	Mayra Isabel Zetino de Wang	\$2,455.00		
3	Yolanda Aida Herrera Morán	\$15,000.00	Guillermo Antonio Gallegos Navarrete	\$2,400.00		
4	Karina Ivette Sosa	\$14,406.96	Juan Pablo Herrera Rivas	\$2,400.00		
5	Guillermo Francisco Mata Bennett	\$13,562.38	Juan Carlos Mendoza Portillo	\$2,400.00		
6	Jackeline Noemí Rivera Ávalos	\$13,562.38	Lorenzo Rivas Echeverría	\$2,400.00		
7	Norma Fidelia Guevara de Ramirios	\$13,287.44	Santos Adelmo Rivas Rivas	\$2,400.00		
8	Juan Manuel de Jesús Flores Cornejo	\$13,214.66	Abilio Orestes Rodríguez Menjívar	\$2,400.00		
9	Salvador Sánchez Cerén	\$12,240.00	Numan Pompilio Salgado García	\$2,400.00		
10	Sonia Margarita Rodríguez Sigüenza	\$10,212.23	Manuel Rigoberto Soto Lazo	\$2,400.00		
11	Ana Marina Alvarenga Barahona	\$9,761.16	Mario Alberto Tenorio Guerrero	\$2,400.00		
12	Audelia Guadalupe López de Kleutgens	\$9,714.11	Guadalupe Antonio Vásquez Martínez	\$2,400.00		
13	Jaime Orlando Sandoval Leiva	\$9,705.91	Francisco José Zablah Safie	\$2,400.00		
14	Blandino Nerio Roger Alberto	\$9,633.29	Greysy Azucena Sixco Anaya	\$2,310.00		
15	Norma Cristina Cornejo Amaya	\$9,341.64	Harry Adalberto Bran Monterrosa	\$2,150.00		
16	José Santos Melara Yanes	\$9,214.67	Pai Jey Li	\$1,975.00		
17	Ana Lucia Baires de Martínez	\$9,214.66	Norma Yesenia Arteaga Mixco	\$1,960.00		
18	Calixto Mejía Hernández	\$9,214.66	Sebastián Alexander Rivera Serpas	\$1,930.00		
19	Carlos Alberto García	\$9,214.66	Silvia Inmaculada Aguilar Zepeda	\$1,800.00		
20	Estela Yanet Hernández Rodríguez	\$9,214.66	Samuel Eliseo Hernández Flores	\$1,800.00		
21	Hortensia Margarita López Quintana	\$9,214.66	Lorena Masiel Zepeda Peraza	\$1,800.00		
22	Jaime Gilberto Valdes Hernández	\$9,214.66	Norma Carolina Molina De Clemente	\$1,635.00		

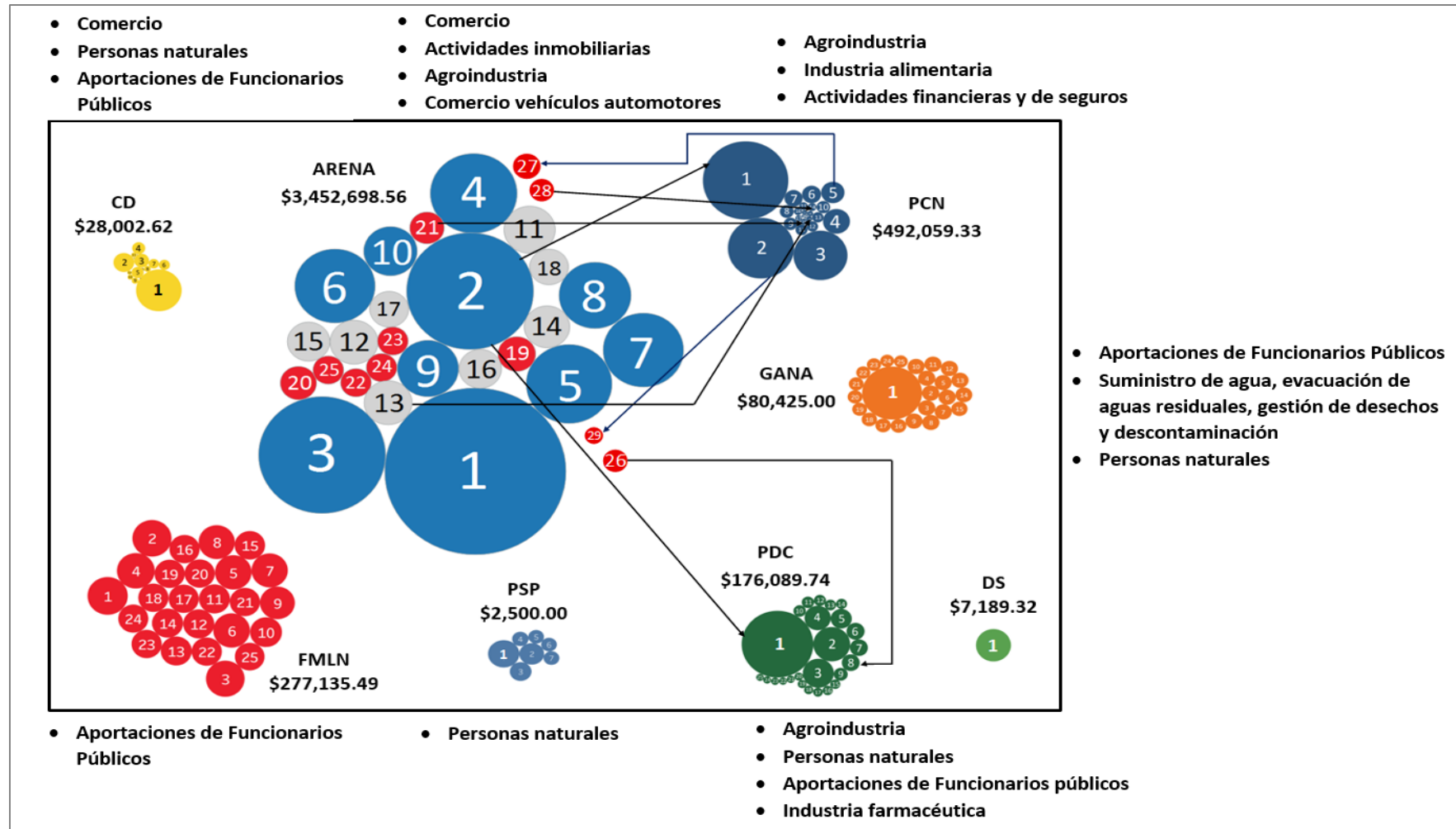


23	Nelson de Jesús Quintanilla Gómez	\$9,197.09	Néstor Arturo Ramírez Avendaño	\$1,620.00
24	Nidia Díaz	\$9,102.09	José Gabriel Murillo Duarte	\$1,575.00
25	Yohalmo Edmundo Cabrera Chacón	\$8,857.69	German Bladimir Ponce Vásquez	\$1,525.00
		\$277,135.49		\$80,425.00

#	CD		DS		PSP	
	DONANTE	MONTO	DONANTE	MONTO	DONANTE	MONTO
1	Diasa S.A. de C.V.	\$16,891.20	Ezequiel Mendoza Ferman	\$7,189.32	Orantes Jovel, José Renán	\$800.00
2	José Antonio Morales Ehrlich	\$3,480.00	-----	-----	Tejada Murcia, Roberto	\$500.00
3	Comercial Agropecuaria S.A. De C.V.	\$1,812.50	-----	-----	López Quijano, José Abel	\$400.00
4	Roberto Carlos Javier Milian Velásquez	\$1,370.00	-----	-----	Montiel, José Luis	\$380.00
5	Carlos Aquilino Duarte Funes	\$1,200.00	-----	-----	Cruz, Mayra Yamileth	\$220.00
6	Fausto Arturo Vergara Suarez	\$1,000.00	-----	-----	Ayala Dimas, Alfonso Adalberto	\$200.00
7	Douglas Leonardo Mejía Avilés	\$863.57	-----	-----	-----	-----
8	Alicia Guadalupe Herrera Rebollo	\$360.00	-----	-----	-----	-----
9	Héctor Miguel Antonio Dada Hirezi	\$354.35	-----	-----	-----	-----
10	Jorge Salvador Arriaza Meléndez	\$250.00	-----	-----	-----	-----
11	Mario Antonio Cerna Torres	\$200.00	-----	-----	-----	-----
12	José Alejandro Duarte	\$150.00	-----	-----	-----	-----
13	Aldonov Frankeko Álvarez	\$20.00	-----	-----	-----	-----
14	Juan José Martel	\$15.00	-----	-----	-----	-----
15	Berta Mercedes Avilés de Rodríguez	\$10.00	-----	-----	-----	-----
16	Cesar Rosales Ulloa	\$10.00	-----	-----	-----	-----
17	Max Campos Villalta	\$10.00	-----	-----	-----	-----
18	Francisco Alberto Rodríguez Figueroa	\$6.00	-----	-----	-----	-----
		\$28,002.62		\$7,189.32		\$2,500.00

Fuente: elaboración propia con base datos proporcionados por partidos políticos y MH.

2.5.1. Mapa Financiamiento de la Política 2017 (relaciones entre empresas y partidos)



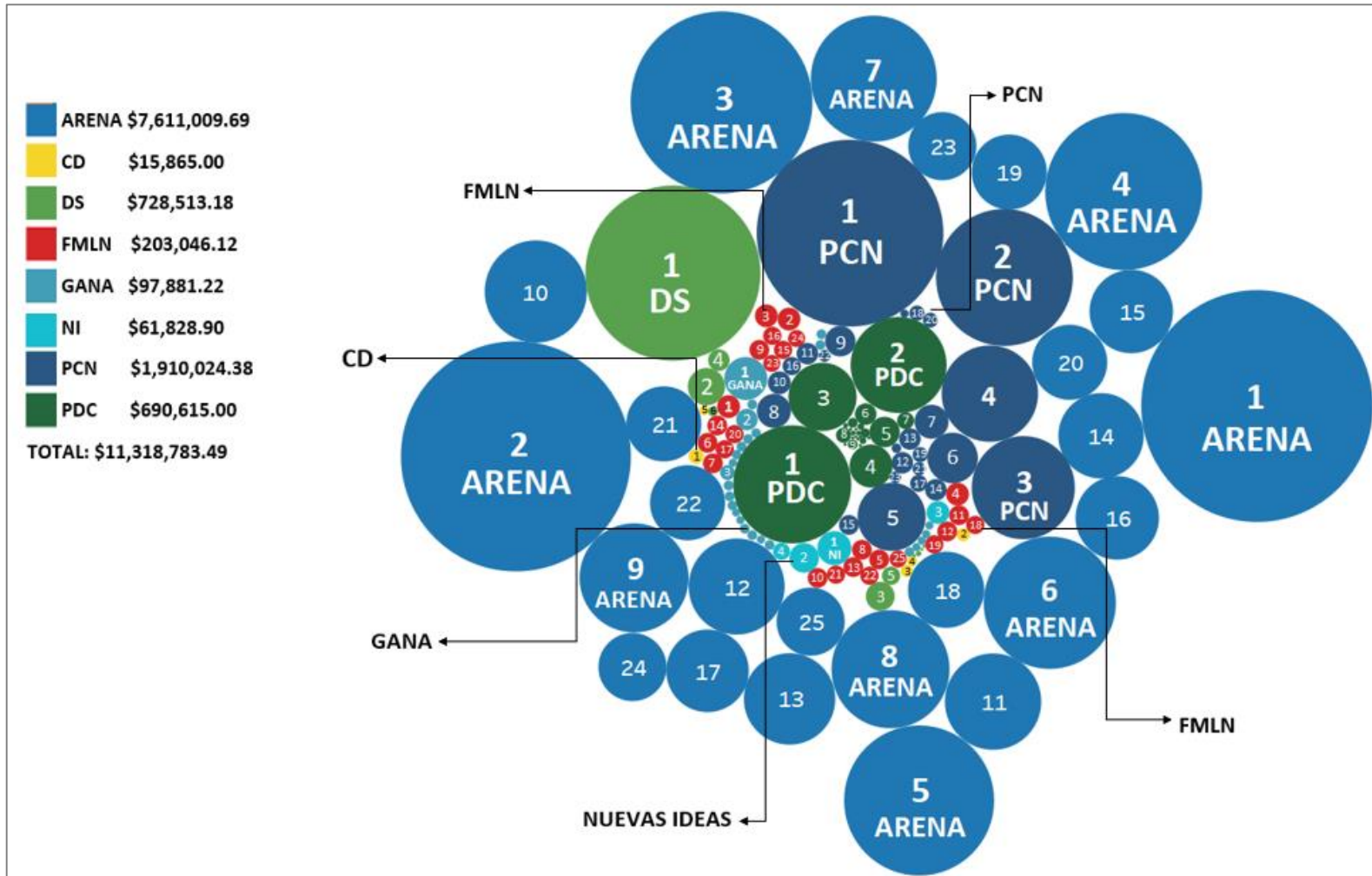
Fuente: elaboración propia con base datos proporcionados por partidos políticos y MH.

Tabla 5.1. Mapa Financiamiento de la Política 2017 (relaciones entre empresas y partidos)

Personas jurídicas que donaron a diferentes partidos en un mismo año fiscal (2017)					
N°	Donante	ARENA	PCN	PDC	TOTAL
1	Compañía Azucarera Salvadoreña, S.A. de C.V.	\$430,000.00	\$200,000.00	\$80,000.00	\$710,000.00
2	Droguería Santa Lucia, S.A. de C.V.	\$60,000.00	\$1,006.57		\$61,006.57
3	Productos Alimenticios Sello De Oro, S.A. de C.V.	\$31,665.79	\$1,125.07		\$32,790.86
4	Farmacéuticos Equivalentes, S.A. de C.V.	\$24,799.33		\$5,000.00	\$29,799.33
5	Dueñas Hermanos LTDA.	\$10,000.00	\$15,000.00		\$25,000.00
6	C. Imberton, S.A. de C.V.	\$5,000.00	\$2,100.00		\$7,100.00
7	Molinos de El Salvador, S.A. de C.V.	\$3,000.00	\$120,000.00		\$123,000.00
TOTAL					\$988,696.76

Fuente: elaboración propia con base datos proporcionados por partidos y MH.

2.6. Mapa Financiamiento de la Política 2018



Fuente: elaboración propia con base datos proporcionados por partidos políticos y MH.

Tabla 6. Mapa Financiamiento de la Política 2018

Partidos: 25 mayores donantes de cada partido en el año 2018						
#	ARENA		PCN		PDC	
	DONANTE	MONTO	DONANTE	MONTO	DONANTE	MONTO
1	Calleja, S.A. de C.V.	\$1,155,700.00	Calleja, S.A. de C.V.	\$ 750,000.00	Bodegas De El Salvador, S.A. de C.V.	\$300,000.00
2	Metrocentro, S.A. de C.V.	\$1,138,950.00	Alianza Republicana Nacionalista ARENA	\$ 403,500.00	Calleja, S.A. de C.V.	\$194,800.00
3	Distribuidora de Automóviles, S.A. de C.V.	\$712,000.00	Compañía Azucarera Salvadoreña, S.A. de C.V.	\$ 229,000.00	Compañía Azucarera Salvadoreña, S.A. de C.V.	\$102,000.00
4	Compañía Azucarera Salvadoreña, S. A. de C. V.	\$531,000.00	Compañía Timanfaya, S.A. de C.V.	\$ 200,000.00	Ecsa Operadora El Salvador, S.A. de C.V.	\$40,000.00
5	Autofácil, S.A. de C.V.	\$485,000.00	Prestamos del Atlántico Norte, Prestan, S.A. de C.V.	\$ 100,000.00	Ernesto José Denis Regalado O'sullivan	\$20,000.00
6	Roberto Dueñas Limitada	\$376,850.00	Dueñas Hermanos Ltda.	\$ 55,000.00	Farmacéuticos Equivalentes, S.A. de C.V.	\$10,000.00
7	Desarrollos Inmobiliarios Comerciales, S. A. de C.V. (Deice, S.A de C. V.)	\$341,695.00	Ecsa Operadora El Salvador, S.A. de C.V.	\$ 25,000.00	Abc Fm, S.A. de C.V.	\$5,880.00
8	Taller Didea, S.A. de C.V.	\$300,000.00	Jor, S.A. de C.V.	\$ 25,000.00	Radio Stereo, S.A. de C.V.	\$5,000.00
9	Molinos de El Salvador, S.A. de C.V.	\$256,000.00	Ernesto José Denis Regalado O'sullivan	\$ 20,000.00	Gustavo Enrique Parker Soto	\$2,400.00
10	Ingenio Chaparrastique, S.A. de C.V.	\$225,000.00	Iberplastic, S.A. de C.V.	\$ 12,000.00	Max Orlando Meléndez Lucero	\$2,375.00
11	Freund de El Salvador, S.A. de C.V.	\$200,000.00	Farmacéuticos Equivalentes, S.A. de C.V.	\$ 10,000.00	Mártir Arnoldo Marín Villanueva	\$1,670.00
12	Repuestos Didea, S.A. de C.V.	\$198,450.00	Radio Stereo, S.A. de C.V.	\$ 10,000.00	Radio Cadena Yskl, S.A. de C.V.	\$1,200.00
13	Ecsa Operadora El Salvador, S.A. de C.V.	\$180,000.00	Urban City, S.A. de C.V.	\$ 10,000.00	Gilberto Antonio González Sorto	\$1,000.00
14	Monte Rico, S.A. de C.V.	\$157,000.00	Cristina Esmeralda López	\$ 10,000.00	Ysln, La Monumental, S.A. de C.V.	\$600.00
15	Cama, S.A. de C.V.	\$150,000.00	Nelson Orlando Merino "Conocido Por William Berrios Pineda"	\$ 9,000.00	Yslr, La Romántica, S.A. de C.V.	\$600.00
16	Grupo Q El Salvador, S.A. de C.V.	\$150,000.00	Francisco Javier Pérez Alvarenga	\$ 7,037.40	Francisca Beatriz Alas	\$540.00
17	Droguería Santa Lucia, S.A. de C.V.	\$146,869.12	Disma, S.A. de C.V.	\$ 5,695.61	Juana Isolina Alas de Marín	\$320.00
18	Uno El Salvador, Sociedad Anónima Uno El Salvador, S.A.	\$125,000.00	Aseguradora Agrícola Comercial, S.A. de C.V.	\$ 5,000.00	Mónica Elizabeth Marín Alas	\$320.00
19	Cía. Hotelera Salvadoreña, S.A.	\$121,377.22	Manuel Alfonso Rodríguez Saldaña	\$ 5,000.00	Gloria de Los Ángeles González Martínez	\$300.00

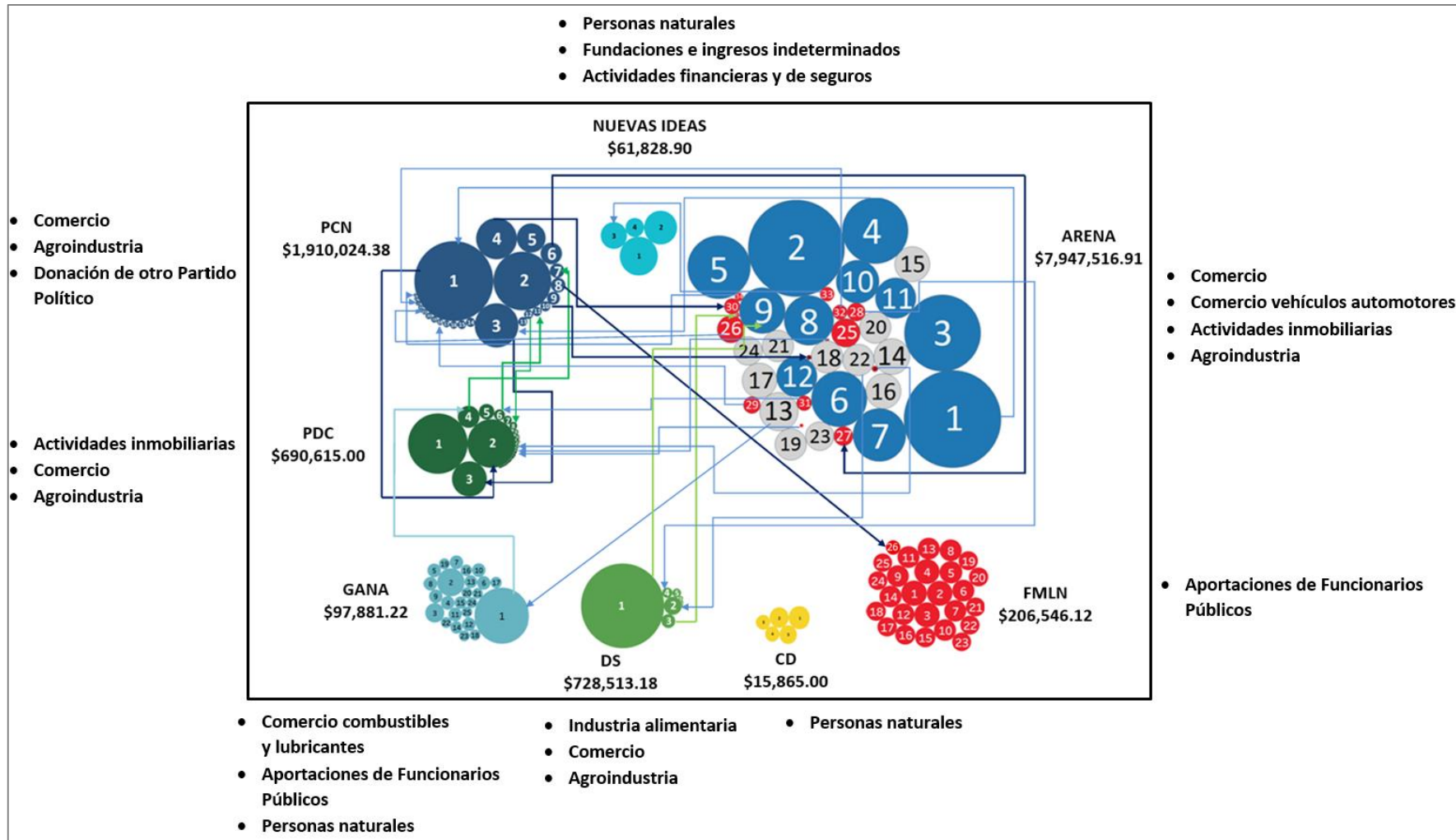
20	Nemtex, S.A. de C.V.	\$120,118.35	Ana Patricia Rodríguez de Alfaro	\$ 4,900.00	Gabriela María González Vigil	\$300.00
21	Publicidad Comercial, S.A. de C.V.	\$120,000.00	Distribuidora Zablah, S.A. de C.V.	\$ 3,800.00	Teresa Yanira Sigaran de Lemus	\$300.00
22	Sistemas Comestibles, S.A. de C.V.	\$120,000.00	Fabio Wilfrido Alfaro Alvarenga	\$ 3,500.00	Erika Esmeralda Cáceres de Guerra	\$260.00
23	D'casa, S.A. de C.V.	\$100,000.00	Productos Alimenticios Sello de Oro, S.A. de C.V.	\$ 2,991.37	Rosa María Campos de Campos	\$250.00
24	Droguería Nueva San Carlos, S.A. de C.V.	\$100,000.00	Sonia Elizabeth Molina de Rodríguez	\$ 2,000.00	Luis Alonso Panameño	\$250.00
25	Summa Industrial, S. A. de C. V.	\$100,000.00	C. Imberton, S.A. de C.V.	\$ 1,600.00	Teresa de Jesús Rivera García	\$250.00
TOTAL		\$7,611,009.69		\$1,910,024.38		\$690,615.00
#	FMLN		GANAN		CD	
	DONANTES	MONTO	DONANTE	MONTO	DONANTE	MONTO
1	Karina Ivette Sosa	\$11,550.91	Ecsa Operadora El Salvador S.A. de C.V.	\$40,000.00	Douglas Leonardo Mejía Avilés	\$4,800.00
2	Norma Cristina Cornejo Amaya	\$11,362.08	José Elías Escobar Romero	\$10,000.00	Carlos Aquilino Duarte Funes	\$3,780.00
3	Industrias Facela, S.A de C.V.	\$11,300.00	Lorenzo Rivas Echeverría	\$4,800.00	José Antonio Morales Ehrlich	\$3,155.00
4	Nidia Díaz	\$11,181.36	Guillermo Antonio Gallegos Navarrete	\$2,400.00	Mario Cerna Torres	\$2,130.00
5	Yanci Guadalupe Urbina González	\$8,966.56	Osiris Luna Meza	\$2,400.00	Roberto Carlos Javier Mejía Velásquez	\$2,000.00
6	Audelia Guadalupe López Vásquez	\$8,505.84	Juan Carlos Mendoza Portillo	\$2,400.00	-----	-----
7	Ana Lucia Baires de Martínez	\$8,505.84	Santos Adelmo Rivas Rivas	\$2,400.00	-----	-----
8	Rosa Alma Cruz Marinero	\$8,505.84	Numan Pompilio Salgado García	\$2,400.00	-----	-----
9	Juan Manuel de Jesús Flores Cornejo	\$8,505.84	Manuel Rigoberto Soto Lazo	\$2,400.00	-----	-----
10	Carlos Alberto García	\$8,505.84	Mario Alberto Tenorio Guerrero	\$2,400.00	-----	-----
11	María Elizabeth Gómez Perla	\$8,505.84	Guadalupe Antonio Vásquez Martínez	\$2,400.00	-----	-----
12	Hortensia Margarita López Quintana	\$8,505.84	Francisco José Zablah Safie	\$2,400.00	-----	-----
13	Rodolfo Antonio Martínez	\$8,505.84	José Wilfredo Guevara Díaz	\$2,100.00	-----	-----
14	Jaime Orlando Sandoval Leiva	\$8,505.84	José Gabriel Murillo Duarte	\$1,950.00	-----	-----
15	Ramón Arístides Valencia Arana	\$7,200.00	Ana Dollys Valiente Escalante	\$1,950.00	-----	-----
16	José Mauricio Rivera	\$7,039.84	María de Jesús Romero Cruz	\$1,700.00	-----	-----
17	Francisco Rubén Alvarado Fuentes	\$6,600.00	Juan Pablo Herrera Rivas	\$1,650.00	-----	-----

18	Marcos Enrique Rodríguez González	\$6,600.00	Nora Ana María López Vda de García	\$1,560.00	-----	-----
19	Guardado S.A De C.V	\$6,568.00	Pablo Mardomeo Valle Flores	\$1,560.00	-----	-----
20	Lorena Guadalupe Peña Mendoza	\$6,505.28	Carlos Walter Guzmán Coto	\$1,530.72	-----	-----
21	Cricia Emerita Hernández Padilla	\$6,480.00	Combustibles Lubricantes Y	\$1,500.00	-----	-----
22	Dina Yamileth Argueta Avelar	\$6,439.84	Karol Vanessa Acevedo Ceron	\$1,500.00	-----	-----
23	Rene Roberto López Morales	\$6,300.00	Norma Carolina Molina de Clemente	\$1,500.00	-----	-----
24	Norma Fidelia Guevara de Ramirios	\$6,264.28	Carlos José Rodríguez Baños	\$1,500.00	-----	-----
25	Yolanda Anabel Belloso de Carranza	\$6,135.41	Carlos Martin Méndez Sánchez	\$1,480.50	-----	-----
TOTAL		\$203,046.12		\$97,881.22		\$15,865.00

#	DS		NI	
	DONANTE	MONTO	DONANTE	MONTO
1	Molinos de El Salvador, S.A de C.V	\$660,000.00	José Elías Escobar Romero	\$25,000.00
2	Sistemas Comestibles, S.A. de C.V.	\$ 30,000.00	Buenas Ideas Usa	\$18,903.70
3	Corporación Mercantil Salvadoreña, S.A. de C.V.	\$ 18,000.00	La Pirámide, S.A. De C.V.	\$11,925.20
4	Procesos Lácteos, S.A. de C.V.	\$ 10,000.00	Bay Capital Group, Llc	\$ 6,000.00
5	Ezequiel Mendoza Ferman	\$ 7,189.32	-----	-----
6	Alianza Republicana Nacionalista	\$ 1,750.00	-----	-----
7	Carmen Elena López de Mena	\$ 678.00	-----	-----
8	Importaciones Pecuarías R Saca S.A. de C.V.	\$ 398.99	-----	-----
9	Inversiones Servi Gran, S.A de C.V	\$ 250.00	-----	-----
10	Avicar S.A. de C.V.	\$ 246.87	-----	-----
TOTAL		\$728,513.18		\$61,828.90

Fuente: elaboración propia con base datos proporcionados por partidos políticos y MH.

2.6.1. Mapa Financiamiento de la Política 2018 (relaciones entre empresas y partidos)



Fuente: elaboración propia con base datos proporcionados por partidos políticos y MH.



Tabla 6.1. Mapa Financiamiento de la Política 2018 (relaciones entre empresas y partidos)

Personas jurídicas y naturales que donaron a diferentes partidos en un mismo año fiscal (2018)									
N°	Donante	ARENA	PCN	PDC	DS	GANA	FMLN	NI	TOTAL
1	Calleja, S.A. de C.V.	\$1,155,700.00	\$750,000.00	\$194,800.00					\$2,100,500.00
2	Compañía Azucarera Salvadoreña, S.A. de C.V.	\$531,000.00	\$229,000.00	\$102,000.00					\$862,000.00
3	Molinos de El Salvador, S.A. de C.V.	\$256,000.00			\$660,000.00				\$916,000.00
4	Ecsa Operadora El Salvador, S.A. de C.V.	\$180,000.00	\$25,000.00	\$40,000.00		\$40,000.00			\$285,000.00
5	Distribuidora Zablah, S.A. de C.V.	\$90,920.00	\$3,800.00						\$94,720.00
6	Dueñas Hermanos Ltda.	\$45,000.00	\$55,000.00						\$100,000.00
7	Procesos Lácteos, S.A. de C.V.	\$40,000.00			\$10,000.00				\$50,000.00
8	Aseguradora Agrícola Comercial, S.A. de C.V.	\$35,000.00	\$5,000.00						\$40,000.00
9	Compañía Timanfaya, S.A. de C.V.	\$30,000.00	\$200,000.00						\$230,000.00
10	Farmacéuticos Equivalentes, S.A. de C.V.	\$27,201.44	\$10,000.00	\$10,000.00					\$47,201.44
11	Productos Alimenticios Sello de Oro, S.A. de C.V.	\$25,693.23							\$25,693.23
12	La Pirámide, S.A. de C.V.	\$24,000.00						\$11,925.20	\$35,925.20
13	C. Imberton, S.A. de C.V.	\$8,386.55	\$1,600.00						\$9,986.55
14	Iberplastic, S.A. de C.V.	\$4,050.00	\$12,000.00						\$16,050.00
15	Radio Cadena Yskl, S.A. de C.V.	\$2,556.00							\$2,556.00
16	Corporación Mercantil Salvadoreña, S.A. de C.V.	\$2,500.00			\$18,000.00				\$20,500.00
17	Y.S.L.N La Monumental, S.A. de C.V.	\$600.00		\$600.00					\$1,200.00
18	Y.S.L.R La Romántica, S.A. de C.V.	\$600.00		\$600.00					\$1,200.00
19	Jor, S.A. de C.V.		\$25,000.00				\$3,500.00		\$28,500.00
20	Radio Stereo, S.A. de C.V.		\$10,000.00	\$5,000.00					\$15,000.00
21	José Elías Escobar Romero					\$10,000.00		\$25,000.00	\$35,000.00
22	Sistemas Comestibles, S.A. de C.V.	\$120,000.00			\$30,000.00				\$150,000.00
	TOTAL								\$5,067,032.42

Fuente: elaboración propia con base datos proporcionados por partidos y MH.

## 3. NÚMERO DE REGISTROS Y DONANTES (2014-2018)

En el presente apartado se detallan el número de registros de donación, así como el número de donantes de los partidos políticos en el periodo 2014-2018 de acuerdo con su naturaleza, sea persona natural, persona jurídica o indeterminada<sup>3</sup>, y también, para los años 2014, 2015, 2016, 2017 y 2018. Para una mayor facilidad y comprensión de los datos, la información se colocó en tablas o cuadros que resumen los principales resultados, conteniendo así cada tabla información sobre el número de registros, número de donantes y monto total recibido por partido político según el año de análisis. Sobre los datos, es importante señalar que los registros corresponden al número de donaciones registradas, mientras que los donantes corresponden al número de personas que han realizado donaciones. Asimismo, se resume en una segunda tabla los rangos de donación según el tipo de persona que realizó la aportación<sup>4</sup>; los datos anteriores permiten distinguir la diferencia entre el número de registros y donantes de cada partido, así como el tipo de donante que predomina más en cada uno de estos.

### 3.1. Período 2014-2018

Tabla 7.

Partidos: número de registros y donaciones de personas naturales, jurídicas e indeterminadas (2014-2018)						
Partidos	Nº de Registros	Nº de Donantes	Nº de Donantes P. Naturales	Nº de Donantes P. Jurídicas	Nº de Donaciones Indeterminadas	Total Donado <sup>5</sup>
ARENA	52,012	51,903	50,745	982	176	\$38,492,589.44
CD	113	86	78	8	0	\$163,632.57
DS	22	22	5	16	1	\$2,511,660.27
FMLN	66,478	12,315	12,295	19	1	\$6,425,680.98
GANA	1,418	1,382	1,368	14	0	\$1,483,367.79
PCN	238	156	83	71	2	\$3,763,082.25
PDC	306	199	169	30	0	\$1,201,515.00
PSP	67	42	28	14	0	\$26,102.72
VAMOS <sup>6</sup>	0	1	1	0	0	\$1,736.15
NI	5	4	1	1	2	\$61,828.90
TOTAL	120,659	66,110	64,773	1,155	182	\$54,131,196.07

Fuente: elaboración propia con base datos proporcionados por partidos políticos y MH.

<sup>3</sup> Las donaciones indeterminadas comprenden las aportaciones que no son realizadas por personas naturales o jurídicas, como pueden ser las aportaciones de un grupo de militantes del partido, grupos de recaudación, entre otros.

<sup>4</sup> En el período 2014-2018 no se realizó un análisis de los rangos de donación; para un mayor detalle consultar la información por año.

<sup>5</sup> El total de donaciones del presente cuadro (\$54,131,196.07) difiere de la sumatoria del mapa de sectores 2014-2018 (\$50,266,423.47), debido a que el mapa no toma en consideración las donaciones de personas naturales, aunque si se agrega el dato de cuotas partidarias y donaciones de funcionarios públicos.

<sup>6</sup> El partido reportó haber recibido donaciones de una persona natural, no obstante, no se proporcionó información sobre el número de registros de donación realizados, por tanto, la cantidad es cero.

3.2. Año 2014

Tabla 8.

Partidos: número de registros y donaciones de personas naturales, jurídicas e indeterminadas (2014)						
Partidos	Nº de Registros	Nº de Donantes	Nº de Donantes P. Naturales	Nº de Donantes P. Jurídicas	Nº de Donaciones Indeterminadas	Total Donado
ARENA	694	694	435	251	8	\$14,933,026.89
CD	44	36	34	2	No aplica	\$84,456.86
DS	7	7	1	6	No aplica	\$1,138,383.56
FMLN	12,228	2,190	2181	9	No aplica	\$1,465,524.72
GANA	254	254	245	9	No aplica	\$683,688.16
PCN	19	17	1	15	1	\$842,413.05
PDC	18	12	2	10	No aplica	\$226,516.86
PSP	38	24	15	9	No aplica	\$17,199.36
TOTAL	13,302	3234	2914	311	9	\$19,391,209.46

Fuente: elaboración propia con base datos proporcionados por partidos políticos y MH.

Tabla 9.

Partidos: rango de donaciones de personas naturales, jurídicas e indeterminadas (2014)							
Partidos	Rango de Donaciones P. Naturales	Total Donaciones P. Naturales	Rango de Donaciones P. Jurídicas	Total Donaciones P. Jurídicas	Rango Donaciones Indeterminadas	Total Donaciones Indeterminadas	Total Donado
ARENA	\$1.00 - \$140,000.00	\$831,893.23	\$100.00 - \$350,000	\$5,472,907.70	\$151.65 - \$5,444,786.64	\$8,628,225.96	\$14,933,026.89
CD	\$20.00 - \$11,040.00	\$56,243.25	\$953.61 - \$25,000	\$25,953.61	\$2,260.00	\$2,260.00	\$84,456.86
DS	\$6,401.56	\$6,401.56	\$2,300.00 - \$93,9432	\$1,131,982.00	No aplica	\$0.00	\$1,138,383.56
FMLN	\$0.10 - \$50,000.00	\$1,242,109.72	\$250.00 - \$187,500	\$223,415.00	No aplica	\$0.00	\$1,465,524.72
GANA	\$40.00 - \$35,000	\$421,295.58	\$2,019.00 - \$150,000	\$262,392.58	No aplica	\$0.00	\$683,688.16
PCN	\$11,300.00	\$11,300.00	\$439.92 - \$450,000	\$831,101.55	No aplica	\$11.50	\$842,413.05
PDC	\$405.20 - \$2,500.00	\$2,905.20	\$166.66 - \$175,000	\$223,611.70	No aplica	\$0.00	\$226,516.90
PSP	\$4.00 - \$2,000	\$3,669.00	\$200 - \$6,500	\$13,530.36	No aplica	\$0.00	\$17,199.36
TOTAL		\$2,575,817.54		\$8,184,894.50		\$8,630,497.46	\$19,391,209.50

Fuente: elaboración propia con base datos proporcionados por partidos políticos y MH.

3.3. Año 2015

Tabla 10.

Partidos: número de registros y donaciones de personas naturales, jurídicas e indeterminadas (2015)						
Partidos	Nº de Registros	Nº de Donantes	Nº de Donantes P. Naturales	Nº de Donantes P. Jurídicas	Nº de Donaciones Indeterminadas	Total Donado
ARENA	684	684	451	218	15	\$6,193,139.93
CD	27	27	23	4	0	\$35,308.09
DS	4	4	1	3	0	\$637,574.21
FMLN	7,862	1,717	1713	4	0	\$1,286,845.28
GANA	213	211	209	2	0	\$128,717.50
PCN	52	45	24	21	0	\$466,238.14
PDC	38	38	32	6	0	\$67,563.40
PSP	8	5	2	3	0	\$3,359.36
TOTAL	8,888	2731	2455	261	15	\$8,818,745.91

Fuente: elaboración propia con base datos proporcionados por partidos políticos y MH.

Tabla 11.

Partidos: rango de donaciones de personas naturales, jurídicas e indeterminadas (2015)							
Partidos	Rango de Donaciones Naturales	Total Donaciones P. Naturales	Rango de Donaciones P. Jurídicas	Total Donaciones P. Jurídicas	Rango Donaciones Indeterminadas	Total Donaciones Indeterminadas	Total Donado
ARENA	\$1.00 - \$36,000.00	\$327,155.31	\$47.51 - \$375,000.00	\$3,503,000.55	\$32.00 - \$2,148,648.92	\$2,362,984.07	\$6,193,139.93
CD	\$20.00 - \$2,000	\$6,796.24	\$3,122.76 - \$20,000	\$28,511.85	\$0.00	\$0.00	\$35,308.09
DS	\$7,190.21	\$7,190.21	\$384.00 - \$580,000	\$630,384.00	\$0.00	\$0.00	\$637,574.21
FMLN	\$1.91 - \$14,929.21	\$1,103,345.28	\$1,000 - \$150,000	\$183,500.00	\$0.00	\$0.00	\$1,286,845.28
GANA	\$90.00 - \$2,400	\$117,517.50	\$4,000 - \$7,200	\$11,200.00	\$0.00	\$0.00	\$128,717.50
PCN	\$67.72 - \$10,195.5	\$40,413.76	\$98.00 - \$120,000	\$425,824.38	\$0.00	\$0.00	\$466,238.14
PDC	\$30.00 - \$6,900	\$34,650.00	\$1,713.4 - \$10,000	\$32,913.40	\$0.00	\$0.00	\$67,563.40
PSP	\$4.00 - \$5.00	\$9.00	\$550.36 - \$2,000	\$3,350.36	\$0.00	\$0.00	\$3,359.36
TOTAL		\$1,637,077.30		\$4,818,684.54		\$2,362,984.07	\$8,818,745.91

Fuente: elaboración propia con base datos proporcionados por partidos políticos y MH.

3.4. Año 2016

Tabla 12.

Partidos: número de registros y donaciones de personas naturales, jurídicas e indeterminadas (2016)						
Partidos	Nº de Registros	Nº de Donantes	Nº de Donantes P. Naturales	Nº de Donantes P. Jurídicas	Nº de Donaciones Indeterminadas	Total Donado
ARENA	667	665	482	170	13	\$2,425,280.11
FMLN	11,702	2,138	2138	0	0	\$1,139,654.54
GANA	313	311	311	0	0	\$194,253
PCN	40	34	27	7	0	\$50,321.74
PDC	84	38	38	0	0	\$22,780.00
PSP	8	7	5	2	0	\$1,721.00
TOTAL	12,814	3193	3001	179	13	\$3,834,010.39

Fuente: elaboración propia con base datos proporcionados por partidos políticos y MH.

Tabla 13.

Partidos: rango de donaciones de personas naturales, jurídicas e indeterminadas (2016)							
Partidos	Rango de Donaciones P. Naturales	Total Donaciones P. Naturales	Rango de Donaciones P. Jurídicas	Total Donaciones P. Jurídicas	Rango Donaciones Indeterminadas	Total Donaciones Indeterminadas	Total Donado
ARENA	\$1.00 - \$13,000	\$296,355.74	\$20.00 - \$20,3267.17	\$1,970,279.79	\$20.00 - \$69,964.44	\$158,644.58	\$2,425,280.11
FMLN	\$1.00 - \$16,314.12	\$1,139,654.54	\$0.00	\$0.00	\$0.00	\$0.00	\$1,139,654.54
GANA	\$60.00 - \$2,400	\$194,253.00	\$0.00	\$0.00	\$0.00	\$0.00	\$194,253.00
PCN	\$30.00 - \$13,550	\$35,612.87	\$369.00 - \$9,000	\$14,708.87	\$0.00	\$0.00	\$50,321.74
PDC	\$29.00 - \$10,000	\$22,780.00	\$0.00	\$0.00	\$0.00	\$0.00	\$22,780.00
PSP	\$4.00 - \$500	\$521.00	\$200 - \$1,000	\$1,200.00	\$0.00	\$0.00	\$1,721.00
TOTAL		\$1,689,177.15		\$1,986,188.66		\$158,644.58	\$3,834,010.39

Fuente: elaboración propia con base datos proporcionados por partidos políticos y MH.

3.5. Año 2017

Tabla 14.

Partidos: número de registros y donaciones de personas naturales, jurídicas e indeterminadas (2017)						
Partidos	N° de Registros	N° de Donantes	N° de Donantes P. Naturales	N° de Donantes P. Jurídicas	N° de Donaciones Indeterminadas	Total Donado
ARENA	49,075	48,978	48,695	145	138	\$4,386,647.07
CD	37	18	16	2	No aplica	\$28,002.62
DS	1	1	1	0	No aplica	\$7,189.32
FMLN	20,148	3,871	3,869	2	No aplica	\$1,430,503.07
FPS	0	0	0	0	No aplica	\$0.00
GANNA	350	329	328	1	No aplica	\$247,692.10
PCN	45	28	19	9	No aplica	\$492,139.33
PDC	56	56	52	4	No aplica	\$190,429.74
PSD	0	0	0	0	No aplica	\$0.00
PSP	13	6	6	0	No aplica	\$3,823.00
VAMOS	0	0	1 <sup>7</sup>	0	No aplica	\$0.00
Total	69,725	53,288	52,987	163	138	\$6,786,426.25

Fuente: elaboración propia con base datos proporcionados por partidos políticos y MH.

Tabla 15.

Partidos: rango de donaciones de personas naturales, jurídicas e indeterminadas (2017)							
Partidos	Rango Donaciones P. Naturales	Total Donaciones P. Naturales	Rango Donaciones P. Jurídicas	Total Donaciones P. Jurídicas	Rango Donaciones Indeterminadas	Total Donaciones Indeterminadas	Total Donado
ARENA	\$0.75-\$25,000	\$392,314.09	\$100 - \$871,780.01	\$3,869,815.04	\$0.01 - \$76,026	\$124,517.94	\$4,386,647.07
CD	\$6.00 - \$3,480	\$9,298.92	\$1,812.50-\$16,891.20	\$18,703.70	\$0.00 - \$0.00	\$0.00	\$28,002.62
DS	\$7,189.32	\$7,189.32	\$0.00 - \$0.00	\$0.00	\$0.00 - \$0.00	\$0.00	\$7,189.32
FMLN	\$1.00-\$16,379.17	\$1,424,503.07	\$1,000 - \$6,000	\$6,000.00	\$0.00 - \$0.00	\$0.00	\$1,430,503.07
FPS	\$0.00 - \$0.00	\$0.00	\$0.00 - \$0.00	\$0.00	\$0.00 - \$0.00	\$0.00	\$0.00
GANNA	\$120 - \$2,455	\$218,202.10	\$29,490.00	\$29,490.00	\$0.00 - \$0.00	\$0.00	\$247,692.10
PCN	\$10.00 - \$20,000	\$57,907.69	\$1,006.57 - \$200,000	\$434,231.64	\$0.00 - \$0.00	\$0.00	\$492,139.33
PDC	\$120 - \$21,100	\$89,929.74	\$500 - \$80,000	\$100,500	\$0.00 - \$0.00	\$0.00	\$190,429.74
PSD	\$0.00 - \$0.00	\$0.00	\$0.00 - \$0.00	\$0.00	\$0.00 - \$0.00	\$0.00	\$0.00
PSP	\$100.00- \$300.00	\$3,823.00	\$0.00 - \$0.00	\$0.00	\$0.00 - \$0.00	\$0.00	\$3,823.00
VAMOS	\$0.00 - \$0.00	\$0.00	\$0.00 - \$0.00	\$0.00	\$0.00 - \$0.00	\$0.00	\$0.00
Total		\$2,203,167.93		\$4,458,740.38		\$124,517.94	\$6,786,426.25

Fuente: elaboración propia con base datos proporcionados por partidos políticos.

<sup>7</sup> En el caso de VAMOS se proporcionó el nombre de la persona donante pero no el monto donado.

3.6. Año 2018

Tabla 16.

Partidos: número de registros y donaciones de personas naturales, jurídicas e indeterminadas (2018)						
Partidos	Nº de Registros	Nº de Donantes	Nº de Donantes P. Naturales	Nº de Donantes P. Jurídicas	Nº de Donaciones Indeterminadas	Total Donado
ARENA	892	882	682	198	2	\$10,554,495.44
CD	5	5	5	0	0	\$15,865.00
DS	10	10	2	7	1	\$728,513.18
FMLN	14,538	2,399	2394	4	1	\$1,103,153.37
GANA	288	277	275	2	0	\$229,017.03
PCN	82	32	12	19	1	\$1,911,969.99
PDC	110	55	45	10	0	\$694,225.00
NI	5	4	1	1	2	\$61,828.90
VAMOS	0	0	0	0	0	\$1,736.15
TOTAL	15,930	3,664	3,416	241	7	\$15,300,804.06

Fuente: elaboración propia con base datos proporcionados por partidos políticos y MH.

Tabla 17.

Partidos: rango de donaciones de personas naturales, jurídicas e indeterminadas (2018)							
Partidos	Rango Donaciones P. Naturales	Total Donaciones P. Naturales	Rango Donaciones P. Jurídicas	Total Donaciones P. Jurídicas	Rango Donaciones Indeterminadas	Total Donaciones Indeterminadas	Total Donado
ARENA	\$1.00 - \$50,000	\$420,382.40	\$64.52 - \$1,155,700	\$10,130,861.47	\$1,700 - \$1,551.57	\$3,251.57	\$10,554,495.44
CD	\$2,000 - \$4,800	\$15,865.00	\$0.00	\$0.00	\$0.00	\$0.00	\$15,865.00
DS	\$678.00 - \$7,189.32	\$7,867.32	\$246.87 - \$660,000.00	\$718,895.86	\$1,750.00	\$1,750.00	\$728,513.18
FMLN	\$2.00 - \$11,550.91	\$1,075,285.37	\$1,500 - \$11,300	\$22,868.00	\$5,000.00	\$5,000.00	\$1,103,153.37
GANA	\$45.00 - \$10,000	\$187,517.03	\$1,500 - \$40,000	\$41,500.00	\$0.00	\$0.00	\$229,017.03
PCN	\$100.00 - \$20,000	\$62,337.40	\$260.00 - 750,000	\$1,446,132.59	\$403,500.00	\$403,500.00	\$1,911,969.99
PDC	\$25.00 - \$20,000	\$34,145.00	\$600 - \$300,000	\$660,080.00	\$0.00	\$0.00	\$694,225.00
NUEVAS IDEAS	\$25,000.00	\$25,000.00	\$11,925.20	\$11,925.20	\$6000 - \$18,903.70	\$24,903.70	\$61,828.90
VAMOS	\$0.00	\$0.00	\$0.00	\$0.00	\$0.00	\$0.00	\$1,736.15
TOTAL		\$1,828,399.52		\$13,032,263.12		\$438,405.27	\$15,300,804.06

Fuente: elaboración propia con base datos proporcionados por partidos políticos y MH.

## 4. PERFIL DE LOS DONANTES (PERSONA NATURAL, JURÍDICA E INDETERMINADA) (2014-2018)

El presente apartado contiene información sobre los principales donantes de los partidos políticos en el período 2014-2018, y en cada año respectivamente. Los listados presentados a continuación comprenden los 25 mayores aportantes de cada partido según su clasificación (persona natural, jurídica, e indeterminada); en algunos partidos, el número de donantes es menor a 25 debido a que la cantidad de aportantes fue menor en comparación a otros partidos.

### 4.1. Año 2014

#### 4.1.1. ARENA: 25 mayores donaciones obtenidas (2014)

Tabla 18.

ARENA: 25 mayores donaciones realizadas por personas jurídicas (2014)			
N°	Donante	Monto	Porcentaje
1	Desarrollos Veranda, S. A de C.V.	\$350,000.00	9%
2	Droguería Santa Lucia, S.A. de C.V.	\$340,750.00	9%
3	Banco de América Central	\$300,000.00	8%
4	Distribuidora de Automóviles, S.A. de C.V.	\$300,000.00	8%
5	Ingenio El Ángel, S.A. de C.V.	\$239,000.00	6%
6	Dueñas Hermanos Ltda.	\$220,000.00	6%
7	Industrias La Constancia, S.A. de C.V.	\$189,000.00	5%
8	Roberto Dueñas Limitada	\$175,000.00	5%
9	Compañía Azucarera Salvadoreña, S. A. de C. V.	\$171,273.34	5%
10	Henríquez, S.A. de C.V.	\$157,892.48	4%
11	Credisiman, S.A. de C.V.	\$136,500.00	4%
12	Nemtex, S.A. de C.V.	\$112,885.84	3%
13	Omnisport, S.A. de C.V.	\$107,500.00	3%
14	Calleja, S.A. de C.V.	\$101,100.00	3%
15	Publicidad Comercial, S.A. de C.V.	\$100,500.00	3%
16	Alimentos Prácticos, S.A. de C.V.	\$100,000.00	3%
17	Productos Alimenticios Diana, S.A. de C.V.	\$100,000.00	3%
18	Farmacéuticos Equivalentes, S.A. de C.V.	\$83,500.00	2%
19	Freund de El Salvador, S.A. de C.V.	\$70,500.00	2%
20	Desarrollos Inmobiliarios Comerciales, S. A. de C.V.	\$70,000.00	2%
21	Industrias de Foam, S.A. de C.V.	\$62,000.00	2%
22	Grupo Q Corporativo, S.A. de C.V.	\$60,993.18	2%
23	Distribuidora Zablah, S.A. de C.V.	\$60,134.84	2%
24	Unifersa-Disagro, S.A. de C.V.	\$57,000.00	2%
25	C. Imberton, S.A. de C.V.	\$56,581.25	2%
Total		\$3,722,110.93	100%

Fuente: elaboración propia con base datos proporcionados por partido político y MH.



Tabla 19.

ARENA: 25 mayores donaciones realizadas por personas naturales (2014)			
N°	Donante	Monto	Porcentaje
1	Guillermo Enrique Borja Nathan	\$140,000.00	24%
2	Oscar Henríquez Portillo	\$100,000.00	17%
3	Ernesto José Denis Regalado O'sullivan	\$86,000.00	14%
4	Carlos Roberto Saca Chain	\$50,000.00	8%
5	María Florence Gladys Hill De Mathies	\$45,874.98	8%
6	Freddie Frech	\$25,000.00	4%
7	Tomas Regalado Dueñas	\$20,992.00	4%
8	Ventura Hugo Guillermo Dada Rinker	\$20,000.00	3%
9	Jaime Jacobo Miguel Bahaia	\$10,500.00	2%
10	María Beatriz Beltranena	\$10,000.00	2%
11	Mauricio José Prado Rivas	\$9,000.00	2%
12	Juan Antonio Miro Llord	\$7,000.00	1%
13	Carlos León Imberton Deneke	\$6,250.00	1%
14	Carlos José Guerrero Zelaya	\$6,000.00	1%
15	Francisco Armando Arias	\$6,000.00	1%
16	Julio Antonio Gamero Quintanilla	\$6,000.00	1%
17	Mario Marroquín Mejía	\$6,000.00	1%
18	Boner Francisco Jiménez Zepeda	\$5,600.00	1%
19	Edgar Víctor Zamora David	\$5,400.00	1%
20	José Edgar Escolán Batarse	\$5,057.59	1%
21	Arnoldo Villafuerte	\$5,000.00	1%
22	Aron Conforty	\$5,000.00	1%
23	Jaime Salvador Ochoa Martínez	\$5,000.00	1%
24	Rafael Arturo Meza Hill	\$5,000.00	1%
25	Roberto Henderson Murray Meza	\$5,000.00	1%
Total		\$595,674.57	100%

Fuente: elaboración propia con base datos proporcionados por partido político y MH.

Tabla 20.

ARENA: mayores donaciones indeterminadas (2014)			
N°	Donante	Monto	Porcentaje
1	Fundación Libertad y Progreso	\$5,444,786.64	63%
2	Centro De Estudios Políticos "Dr. José Antonio Rodríguez Porth"	\$2,672,350.00	31%
3	Otros ingresos y eventos de recaudación	\$403,425.35	5%
4	Otras donaciones	\$97,207.20	1%
5	Fundación Laboratorios López	\$9,280.12	0%
6	Club Rotario Santa Ana Ciudad Heroica El Club	\$525.00	0%
7	Cierre De Cuenta CITI	\$500.00	0%
8	Devolución De Renta	\$151.65	0%
Total		\$8,628,225.96	100%

Fuente: elaboración propia con base datos proporcionados por partido político y MH.

## 4.1.2. CD: 25 mayores donaciones obtenidas (2014)

Tabla 21.

CD: 25 mayores donaciones realizadas por personas jurídicas (2014)			
N°	Donante	Monto	Porcentaje
1	Unimetal, S.A De C.V	\$25,000.00	96%
2	Productos Alimenticios Sello de Oro, S.A de C.V.	\$953.61	4%
Total		\$25,953.61	100%

Fuente: elaboración propia con base datos proporcionados por partido político y MH.

Tabla 22.

CD: 25 mayores donaciones realizadas por personas naturales (2014)			
N°	Donante	Monto	Porcentaje
1	Juan José Martel	\$11,040.00	20%
2	Douglas Leonardo Mejía Avilés	\$6,000.00	11%
3	Fausto Vergara	\$6,000.00	11%
4	Cintya Berenice Molina Rodríguez	\$5,000.00	9%
5	Lidia Antonia Meléndez de Cerna	\$5,000.00	9%
6	Mario Antonio Cerna Torres	\$3,148.30	6%
7	Max Campos Villalta	\$3,050.00	6%
8	Abrahán Rodríguez	\$3,000.00	5%
9	José Antonio Morales	\$2,470.00	4%
10	Rosa Elizabeth Mixco Núñez	\$1,911.00	3%
11	Imelda Miranda de Mejía	\$1,225.35	2%
12	José Ovidio Cardoza Benítez	\$1,120.00	2%
13	Bertha Mercedes Avilés de Rodríguez	\$1,080.00	2%
14	Rogelio Fonseca Alvarenga	\$595.00	1%
15	Mónica Elena Vaquero Ramírez	\$588.00	1%
16	Rodrigo Zablah	\$488.57	1%
17	Eliseo de Jesús García Miranda	\$468.00	1%
18	Manuel de Jesús Marroquín	\$432.00	1%
19	Silvia Margarita Ruiz Pérez	\$432.00	1%
20	Walter Alexander Rosales Luna	\$420.00	1%
21	María Teresa Melara de Cañas	\$417.00	1%
22	Nelson Edgardo Colorado Juárez	\$396.00	1%
23	Carlos Simón Claros	\$349.80	1%
24	Raúl Alonso Vásquez	\$329.76	1%
25	Alicia Guadalupe Herrera de Gálvez	\$259.80	0%
Total		\$55,220.58	100%

Fuente: elaboración propia con base datos proporcionados por partido político y MH.

Tabla 23.

CD: mayores donaciones indeterminadas (2014)			
Número	Donante	Monto	Porcentaje
1	Instituto Salvadoreño de Estudios Democráticos	\$2,260.00	100%
Total		\$2,260.00	100%

Fuente: elaboración propia con base datos proporcionados por partido político y MH.

## 4.1.3. DS: 25 mayores donaciones obtenidas (2014)

Tabla 24.

DS: 25 mayores donaciones realizadas por personas jurídicas (2014)			
N°	Donante	Monto	Porcentaje
1	Molinos De El Salvador, S.A de C.V	\$939,432.00	83%
2	Sistemas Comestibles, S.A. de C.V.	\$120,000.00	11%
3	Procesos Lácteos, S.A. de C.V.	\$50,000.00	4%
4	Dna Pharmaceuticals, S.A. de C.V.	\$10,250.00	1%
5	Droguería Farmavida, S.A. de C.V.	\$10,000.00	1%
6	Z Plastic, S.A. de C.V.	\$2,300.00	0%
Total		\$1,131,982.00	100%

Fuente: elaboración propia con base datos proporcionados por partido político y MH.

Tabla 25.

DS: 25 mayores donaciones realizadas por personas naturales (2014)			
N°	Donante	Monto	Porcentaje
1	Adolfo Salume Artiñano	\$6,401.56	100%
Total		\$6,401.56	100%

Fuente: elaboración propia con base datos proporcionados por partido político y MH.

## 4.1.4. FMLN: 25 mayores donaciones obtenidas (2014)

Tabla 26.

FMLN: 25 mayores donaciones realizadas por personas jurídicas (2014)			
N°	Donante	Monto	Porcentaje
1	Industrias La Constancia, S.A. de C.V.	\$ 187,500.00	84%
2	Latinoamericana de Negocios, S. A. de C. V.	\$ 25,000.00	11%
3	América Publicidad, S. A. de C. V.	\$ 5,000.00	2%
4	Melher, S.A. de C.V.	\$ 2,160.00	1%
5	Embotelladora La Cascada, S.A.	\$ 1,500.00	1%
6	Prestamas, S.A. de C.V.	\$ 1,180.00	1%
7	Proyectos Del Creador, S.A. de C. V.	\$ 525.00	0%

8	Farmacia San Nicolás, S.A. de C.V.	\$ 300.00	0%
9	Ataco, S. A. de C. V.	\$ 250.00	0%
Total		\$ 223,415.00	100%

Fuente: elaboración propia con base datos proporcionados por partido político y MH.

Tabla 27.

FMLN: 25 mayores donaciones realizadas por personas naturales (2014)			
N°	Donante	Monto	Porcentaje
1	Rosa Maribel Fuentes de Vásquez	\$50,000.00	14%
2	Víctor Manuel Vásquez Escobar	\$50,000.00	14%
3	Othon Sigfrido Reyes Morales	\$24,174.69	7%
4	Irma Lourdes Palacios Vásquez	\$16,481.99	5%
5	Norma Fidelia Guevara de Ramirios	\$15,037.94	4%
6	Lorena Guadalupe Peña Mendoza	\$13,219.12	4%
7	Karina Ivette Sosa	\$12,358.94	3%
8	Salvador Sánchez Ceren	\$12,240.00	3%
9	Santiago Flores Alfaro	\$11,058.84	3%
10	Emma Julia Fabián Hernández	\$10,987.89	3%
11	Guillermo Antonio Olivo Méndez	\$10,892.09	3%
12	Jackeline Noemí Rivera Avalos	\$10,872.09	3%
13	Estela Yanet Hernández Rodríguez	\$10,689.09	3%
14	Darío Alejandro Chicas Argueta	\$10,242.79	3%
15	Juan Manuel de Jesús Flores Cornejo	\$10,025.84	3%
16	Roberto Bukele Simán	\$10,000.00	3%
17	Audelia Guadalupe López de Kleutgens	\$9,840.19	3%
18	Yohalmo Edmundo Cabrera Chacón	\$9,751.54	3%
19	Nery Arely Díaz	\$9,739.14	3%
20	Nelson de Jesús Quintanilla Gómez	\$9,648.39	3%
21	Sonia Margarita Rodríguez Sigüenza	\$9,355.84	3%
22	Jaime Gilberto Valdés Hernández	\$9,297.09	3%
23	David Rodríguez Rivera	\$9,288.94	3%
24	Rosa Alma Cruz Marinero	\$9,239.54	3%
25	Antonio Echeverría Veliz	\$8,779.52	2%
Total		\$363,221.50	100%

Fuente: elaboración propia con base datos proporcionados por partido político y MH.

## 4.1.5. GANA: 25 mayores donaciones obtenidas (2014)

Tabla 28.

GANA: 25 mayores donaciones realizadas por personas jurídicas (2014)			
N°	Donante	Monto	Porcentaje
1	Aluminios Internacionales, S.A. de C.V.	\$150,000.00	57%
2	Industrias La Constancia, S.A. de C.V.	\$26,500.00	10%
3	Funes Y Asociados Publicidad, S.A. de C.V.	\$25,000.00	10%
4	Pasteles De El Salvador, S.A. de C.V.	\$25,000.00	10%
5	Construyon, S.A. de C.V.	\$14,000.00	5%
6	Droguería Farmavida, S.A. de C.V.	\$8,285.08	3%
7	Droguería Saimed, S.A. de C.V.	\$6,588.50	3%
8	Distribuidora de Lubricantes y Combustibles, S.A. de C.V.	\$5,000.00	2%
9	Laboratorios Conbisa, S.A. de C.V.	\$2,019.00	1%
Total		\$262,392.58	100%

Fuente: elaboración propia con base datos proporcionados por partido político y MH.

Tabla 29.

GANA: 25 mayores donaciones realizadas por personas naturales (2014)			
N°	Donante	Monto	Porcentaje
1	Yony Roger Cisneros Meza	\$35,000.00	20%
2	Herbert Ernesto Saca Vides	\$20,000.00	11%
3	José Andrés Rovira Canales	\$16,000.00	9%
4	Pedro Cisneros Cardoza	\$15,000.00	8%
5	Abilio Orestes Rodríguez Menjivar	\$4,800.00	3%
6	Carlos Walter Guzmán Coto	\$4,800.00	3%
7	Cesar Humberto García Aguilera	\$4,800.00	3%
8	Francisco José Zablah Safie	\$4,800.00	3%
9	Guadalupe Antonio Vásquez Martínez	\$4,800.00	3%
10	Guillermo Antonio Gallegos Navarrete	\$4,800.00	3%
11	José Nelson Guardado Menjivar	\$4,800.00	3%
12	Juan Carlos Mendoza Portillo	\$4,800.00	3%
13	Lorenzo Rivas Echeverría	\$4,800.00	3%
14	Mario Alberto Tenorio Guerrero	\$4,800.00	3%
15	Sandra Marlene Salgado García	\$4,800.00	3%
16	Sandra Patricia Flores Hidalgo	\$4,500.00	3%
17	Roberto Enrique Salinas Guerra	\$4,260.00	2%
18	José Rinaldo Garzona Villeda	\$4,000.00	2%
19	Ingrid Yesenia Calderón Peñate	\$3,900.00	2%
20	Lorena Del Carmen Umazor	\$3,720.00	2%
21	Héctor Armando Guzmán Olla	\$3,600.00	2%
22	Juan Esteban Salinas Guerra	\$3,600.00	2%
23	Wilfredo Omar Sánchez González	\$3,600.00	2%

24	Alfonso González Vásquez	\$3,420.00	2%
25	Beatriz Del Carmen Turcios Guerra	\$3,240.00	2%
Total		\$176,640.00	100%

Fuente: elaboración propia con base datos proporcionados por partido político y MH.

#### 4.1.6. PCN: 25 mayores donaciones obtenidas (2014)

Tabla 30.

PCN: 25 mayores donaciones realizadas por personas jurídicas (2014)			
N°	Donante	Monto	Porcentaje
1	Compañía Azucarera de El Salvador, S.A. de C.V.	\$450,000.00	54%
2	Molinos de El Salvador, S.A. de C.V.	\$190,000.00	23%
3	Agroindustrias Gumarsal, S.A. de C.V.	\$52,088.00	6%
4	P.P.J.L. de El Salvador, S.A. de C.V.	\$30,000.00	4%
5	Urimar, S.A. de C.V.	\$30,000.00	4%
6	Industrias La Constancia, S.A. de C.V.	\$21,860.00	3%
7	Manejo Integral de Desechos Solidos	\$20,675.00	2%
8	Metrocentro De El Salvador, S.A. de C.V.	\$15,000.00	2%
9	Jor, S.A. de C.V.	\$10,000.00	1%
10	Laboratorios Vijosa, S.A. de C.V.	\$4,714.00	1%
11	Grupo Paill, S.A. de C.V.	\$2,217.00	0%
12	Servicios y Prestaciones Industriales	\$2,000.00	0%
13	Productos Alimenticios Sello de Oro, S.A. de C.V.	\$1,624.03	0%
14	Laboratorios Suizos, S.A. de C.V.	\$483.60	0%
15	Guardado, S.A. de C.V.	\$439.92	0%
Total		\$831,101.55	100%

Fuente: elaboración propia con base datos proporcionados por partido político y MH.

Tabla 31.

PCN: 25 mayores donaciones realizadas por personas naturales (2014)			
N°	Donante	Monto	Porcentaje
1	Miguel Ángel Rubio Echegoyen	\$11,300.00	100%
Total		\$11,300.00	100%

Fuente: elaboración propia con base datos proporcionados por partido político y MH.

Tabla 32.

PCN: mayores donaciones indeterminadas (2014)			
N°	Donante	Monto	Porcentaje
1	Fundación Nicolás Salume E Hijos "Funsal"	\$11.50	100%
Total		\$11.50	100%

Fuente: elaboración propia con base datos proporcionados por partido político y MH.

## 4.1.7. PDC: 25 mayores donaciones obtenidas (2014)

Tabla 33.

PDC: 25 mayores donaciones realizadas por personas jurídicas (2014)			
N°	Donante	Monto	Porcentaje
1	Compañía Azucarera Salvadoreña S.A. de C.V.	\$175,000.00	78%
2	Industrias La Constancia S.A. de C. V.	\$12,500.00	6%
3	Droguería Comercial Salvadoreña S.A. de C.V.	\$10,000.00	4%
4	Corporación Sani, S.A. de C.V.	\$5,400.01	2%
5	La Pirámide S.A. de C.V.	\$5,200.01	2%
6	Laboratorios Suizos S.A. de C.V.	\$5,200.01	2%
7	Díaza, S.A. de C.V.	\$5,000.00	2%
8	Inmobiliaria Silhy Zacarías S.A. de C.V.	\$3,000.01	1%
9	Inducertra S.A. de C.V.	\$2,145.00	1%
10	Productos Alimenticios Sello de Oro S.A. de C.V.	\$166.66	0%
Total		\$223,611.70	100%

Fuente: elaboración propia con base datos proporcionados por partido político y MH.

Tabla 34.

PDC: 25 mayores donaciones realizadas por personas naturales (2014)			
N°	Donante	Monto	Porcentaje
1	Rodolfo Antonio Parker Soto	\$2,500.00	86%
2	Eduardo Emilio Cerna Lara	\$405.20	14%
Total		\$2,905.20	100%

Fuente: elaboración propia con base datos proporcionados por partido político y MH.

## 4.1.8. PSP: 25 mayores donaciones obtenidas (2014)

Tabla 35.

PSP: 25 mayores donaciones realizadas por personas jurídicas (2014)			
N°	Donante	Monto	Porcentaje
1	Industrias La Constancia S.A. de C.V.	\$6,500.00	48%
2	Grupo Ropaca S.A. de C.V.	\$2,500.00	18%
3	Sistemas Diversos S.A. de C.V.	\$1,250.00	9%
4	Industrias Viktor	\$1,129.20	8%
5	Claya, S.A. de C.V.	\$1,000.00	7%
6	Ingenio El Ángel, S.A. de C.V.	\$500.00	4%
7	Productos Alimenticios Sello De Oro, S.A. de C.V.	\$251.16	2%
8	Especialista Privados en Seguridad	\$200.00	1%
9	Sociedad de Empresarios de Transporte y Aprovisionamiento de San Josué Villanueva	\$200.00	1%
Total		\$13,530.36	100%

Fuente: elaboración propia con base datos proporcionados por partido político y MH.

Tabla 36.

PSP: 25 mayores donaciones realizadas por personas naturales (2014)			
N°	Donante	Monto	Porcentaje
1	Ricardo Sol Meza	\$2,000.00	55%
2	Hugo Nelson Ramírez Sigaran	\$250.00	7%
3	Herber Faisal Guerrero Artiga	\$200.00	5%
4	Mirna Isabel Galón de Pérez	\$200.00	5%
5	Rene Alcides Rodríguez Hurtado	\$200.00	5%
6	Santiago Eduardo Beltrán Hernández	\$200.00	5%
7	Alex Daniel Miranda Maron	\$100.00	3%
8	Flores Velasco Jorge Simando	\$100.00	3%
9	Jorge Ernesto González Segura	\$100.00	3%
10	Navidad Juan de La Cruz	\$100.00	3%
11	Orantes Jorge José Renán	\$100.00	3%
12	Carlos Magno Argueta Sánchez	\$80.00	2%
13	Salvador Gómez	\$25.00	1%
14	Félix Daniel Hurtado Moran	\$10.00	0%
15	Juan Josué Molina Revilla	\$4.00	0%
Total		\$3,669.00	100%

Fuente: elaboración propia con base datos proporcionados por partido político y MH.

#### 4.2. Año 2015

##### 4.2.1. ARENA: 25 mayores donaciones obtenidas (2015)

Tabla 37.

ARENA: 25 mayores donaciones realizadas por personas jurídicas (2015)			
N°	Donante	Monto	Porcentaje
1	Metrocentro, S.A. de C.V.	\$375,000.00	15%
2	Omnisport, S.A. de C.V.	\$256,153.86	10%
3	Droguería Santa Lucia, S.A. de C.V.	\$184,561.18	7%
4	Desarrollos Veranda, S.A. de C.V.	\$150,000.00	6%
5	Compañía Azucarera Salvadoreña, S. A. de C. V.	\$147,500.00	6%
6	Henríquez, S.A. de C.V.	\$136,000.00	5%
7	Roberto Dueñas Limitada	\$114,600.00	5%
8	Calleja, S.A. de C.V.	\$110,002.40	4%
9	Grupo Q El Salvador, S.A. de C.V.	\$100,000.00	4%
10	Credisiman, S.A. de C.V.	\$96,774.00	4%
11	Dueñas Hermanos Ltda.	\$86,000.00	3%
12	Autofácil, S.A. de C.V.	\$75,000.00	3%
13	Freund de El Salvador, S.A. de C.V.	\$75,000.00	3%
14	Cía. Hotelera Salvadoreña, S.A.	\$70,000.00	3%
15	Servicios Del Mar, S. A. De C. V. Sermar, S.A. de C.V.	\$70,000.00	3%



16	C. Imberton, S.A. de C.V.	\$63,531.57	3%
17	Unifersa-Disagro, S.A. de C.V.	\$51,000.00	2%
18	Desarrollos Inmobiliarios Comerciales, S. A. de C.V.	\$50,000.00	2%
19	Avícola Salvadoreña, S.A. de C.V.	\$48,000.00	2%
20	Suministros de Restaurantes, S.A. De C.V. (Suresa, S.A. de C.V.)	\$48,000.00	2%
21	Productos Alimenticios Sello de Oro, S.A. de C.V.	\$42,474.11	2%
22	Zona Franca de Exportaciones El Pedregal, S.A. de C.V.	\$40,000.00	2%
23	Industrias de Foam, S.A. de C.V.	\$39,703.99	2%
24	Distribuidora Zablah, S.A. de C.V.	\$39,000.00	2%
25	Quality Grains, S. A. de C. V.	\$38,673.67	2%
Total		\$2,506,974.78	100%

Fuente: elaboración propia con base datos proporcionados por partido político y MH.

Tabla 38.

ARENA: 25 mayores donaciones realizadas por personas naturales (2015)			
N°	Donante	Monto	Porcentaje
1	Gloria Virginia Ferguson de Borja	\$36,000.00	17%
2	Ernesto José Denis Regalado O'sullivan	\$20,000.00	10%
3	Tomas Regalado Dueñas	\$19,992.00	10%
4	María Florence Gladys Hill de Mathies	\$17,000.00	8%
5	Guillermo Dada Rinker	\$13,000.00	6%
6	Edgar Edmundo Ortiz	\$11,500.00	5%
7	Jaime Jacobo Miguel Bahaia	\$10,000.00	5%
8	Tomas Arturo Regalado O'sullivan	\$10,000.00	5%
9	Rafael Arturo Meza Hill	\$7,000.00	3%
10	Armando Arias	\$6,000.00	3%
11	Carlos José Guerrero Zelaya	\$6,000.00	3%
12	Carlos León Imberton Deneke	\$6,000.00	3%
13	Mario Marroquín Mejía	\$6,000.00	3%
14	Bonner Francisco Jiménez Zepeda	\$5,600.00	3%
15	José Edgar Escolán Batarse	\$4,448.98	2%
16	José Roberto Zablah Hasbun	\$4,424.67	2%
17	Mauricio José Prado Rivas	\$4,000.00	2%
18	Alfredo Félix Cristiani Burkard	\$3,500.00	2%
19	Julio Eduardo Gutiérrez Mónico	\$3,100.00	1%
20	José Mauricio Felipe Samayoa Rivas	\$3,000.00	1%
21	Rolando Alex Samour Manzur	\$3,000.00	1%
22	Ricardo Damian Hill Argüello	\$2,800.00	1%
23	Francisco Armando Arias	\$2,500.00	1%
24	Jorge José Daboub Abdala	\$2,340.00	1%
25	Juan Alberto Valiente Álvarez	\$2,300.00	1%
Total		\$209,505.65	100%

Fuente: elaboración propia con base datos proporcionados por partido político y MH.

Tabla 39.

ARENA: mayores donaciones indeterminadas (2015)			
N°	Donante	Monto	Porcentaje
1	Fundación Libertad y Progreso	\$2,148,648.92	91%
2	Otras Donaciones	\$144,528.32	6%
3	Afiliado Contribuyente	\$33,128.83	1%
4	Aportes Empleados Asamblea Legislativa	\$18,360.00	1%
5	Anulación de dos Cheques	\$6,500.00	0%
6	Otros Ingresos	\$3,362.60	0%
7	Sector Empresarial	\$3,000.00	0%
8	Aportes Empleados Sede Central	\$2,333.00	0%
9	Venta Pick Up	\$2,000.00	0%
10	Varios Donantes	\$439.87	0%
11	Club Rotario Santa Ana Ciudad Heroica El Club	\$400.00	0%
12	No Identificada	\$110.67	0%
13	Donación Anónima	\$100.00	0%
14	Otros Ingresos: Pensión Instituto De Previsión	\$39.86	0%
15	Sector Obrero	\$32.00	0%
Total		\$2,362,984.07	100%

Fuente: elaboración propia con base datos proporcionados por partido político y MH.

## 4.2.2. CD: 25 mayores donaciones obtenidas (2015)

Tabla 40.

CD: 25 mayores donaciones realizadas por personas jurídicas (2015)			
N°	Donante	Monto	Porcentaje
1	Desarrolladora Inmobiliaria, S.A. de C.V.	\$20,000.00	70%
2	Distribuidora De Licores S.A. de C.V	\$4,000.00	14%
3	Empaques Plásticos S.A. de C.V.	\$1,389.09	5%
4	Productos Alimenticios Sello de Oro, S.A. de C.V.	\$3,122.76	11%
Total		\$28,511.85	100%

Fuente: elaboración propia con base datos proporcionados por partido político y MH.

Tabla 41.

CD: 25 mayores donaciones realizadas por personas naturales (2015)			
N°	Donante	Monto	Porcentaje
1	Fausto Vergara	\$2,000.00	29%
2	Douglas Leonardo Mejía Avilés	\$794.72	12%
3	Carlos Alfonso Arévalo Cisneros	\$601.00	9%
4	Douglas Arístides Salguero	\$500.00	7%
5	Bertha Mercedes Avilés De Rodríguez	\$360.00	5%

6	Cintya Berenice Molina Rodríguez	\$343.36	5%
7	José Antonio Morales Ehrlich	\$300.00	4%
8	Rosa Elizabeth Mixco Núñez	\$252.00	4%
9	Mónica Elena Vaquero Ramírez	\$196.00	3%
10	Eliseo de Jesús García Miranda	\$156.00	2%
11	Manuel de Jesús Marroquín	\$144.00	2%
12	Silvia Margarita Ruiz Pérez	\$144.00	2%
13	Walter Alexander Rosales Luna	\$140.00	2%
14	María Teresa Melara De Cañas	\$139.00	2%
15	Nelson Edgardo Colorado Juárez	\$132.00	2%
16	Carlos Simón Claros	\$116.60	2%
17	Raúl Alonso Vásquez Molina	\$109.92	2%
18	Roberto Carlos Javier Mejía Velásquez	\$90.00	1%
19	Alicia Guadalupe Herrera Rebollo de Gálvez	\$86.60	1%
20	Marina Luz Benítez de Vásquez	\$85.00	1%
21	Jaime Edgardo Carranza Dimas	\$46.04	1%
22	Noel De Jesús Acosta	\$40.00	1%
23	José Alfredo Vides Rivera	\$20.00	0%
Total		\$6,796.24	100%

Fuente: elaboración propia con base datos proporcionados por partido político y MH.

#### 4.2.3. DS: 25 mayores donaciones obtenidas (2015)

Tabla 42.

DS: 25 mayores donaciones realizadas por personas jurídicas (2015)			
N°	Donante	Monto	Porcentaje
1	Molinos de El Salvador, S.A de C.V	\$580,000.00	92%
2	Sistemas Comestibles, S.A. de C.V.	\$50,000.00	8%
3	Servi Gran, S.A De C.V	\$384.00	0%
Total		\$630,384.00	100%

Fuente: elaboración propia con base datos proporcionados por partido político y MH.

Tabla 43.

DS: 25 mayores donaciones realizadas por personas naturales (2015)			
N°	Donante	Monto	Porcentaje
1	Adolfo Salume Artiñano	\$7,190.21	100%
Total		\$7,190.21	100%

Fuente: elaboración propia con base datos proporcionados por partido político y MH.

## 4.2.4. FMLN: 25 mayores donaciones obtenidas (2015)

Tabla 44.

FMLN: 25 mayores donaciones realizadas por personas jurídicas (2015)			
N°	Nombre	Monto	Porcentaje
1	Ingeniería De Hidrocarburos, S.A. de C.V.	\$150,000.00	82%
2	Ingenio El Ángel, S.A. de C.V.	\$20,000.00	11%
3	Aseguradora Agrícola Comercial, S.A.	\$12,500.00	7%
4	Textufil, S.A. de C.V.	\$1,000.00	1%
Total		\$183,500.00	100%

Fuente: elaboración propia con base datos proporcionados por partido político y MH.

Tabla 45.

FMLN: 25 mayores donaciones realizadas por personas naturales (2015)			
N°	Nombre	Monto	Porcentaje
1	Santiago Flores Alfaro	\$14,929.21	6%
2	Lorena Guadalupe Peña Mendoza	\$13,538.04	5%
3	Norma Fidelia Guevara de Ramirios	\$12,973.99	5%
4	Guillermo Francisco Mata Bennett	\$12,918.87	5%
5	Karina Ivette Sosa	\$12,358.39	5%
6	Salvador Sánchez Ceren	\$11,220.00	4%
7	Jackeline Noemí Rivera Avalos	\$10,846.92	4%
8	Sonia Margarita Rodríguez Sigüenza	\$10,498.04	4%
9	Nelson de Jesús Quintanilla Gómez	\$10,264.14	4%
10	Francisco Roberto Lorenzana Duran	\$10,200.00	4%
11	Audelia Guadalupe López de Kleutgens	\$10,105.25	4%
12	Juan Manuel de Jesús Flores Cornejo	\$9,505.84	4%
13	Estela Yanet Hernández Rodríguez	\$8,795.84	4%
14	Hortensia Margarita López Quintana	\$8,752.89	3%
15	Ana Lucia Baires de Martínez	\$8,677.39	3%
16	Othon Sigfrido Reyes Morales	\$8,670.78	3%
17	Rodolfo Antonio Martínez	\$8,648.09	3%
18	Jaime Gilberto Valdes Hernández	\$8,505.84	3%
19	Misael Mejía Mejía	\$8,505.84	3%
20	Raúl Omar Cuellar	\$8,505.84	3%
21	Rolando Mata Fuentes	\$8,505.84	3%
22	Rosa Alma Cruz Marinero	\$8,505.84	3%
23	Yohalmo Edmundo Cabrera Chacón	\$8,505.84	3%
24	Norma Cristina Cornejo Amaya	\$8,113.20	3%
25	Zoila Beatriz Quijada Solís	\$8,051.90	3%
Total		\$250,103.82	100%

Fuente: elaboración propia con base datos proporcionados por partido político y MH.

## 4.2.5. GANA: 25 mayores donaciones obtenidas (2015)

Tabla 46.

GANA: 25 mayores donaciones realizadas por personas jurídicas (2015)			
N°	Donante	Monto	Porcentaje
1	Droguería Saimed, S.A. de C.V.	\$7,200.00	64%
2	Diversiservicios Automotrices Salvadoreños, S.A. de C.V.	\$4,000.00	36%
Total		\$11,200.00	100%

Fuente: elaboración propia con base datos proporcionados por partido político y MH.

Tabla 47.

GANA: 25 mayores donaciones realizadas por personas naturales (2015)			
N°	Donante	Monto	Porcentaje
1	Abilio Orestes Rodríguez Menjivar	\$2,400.00	6%
2	Francisco José Zablah Safie	\$2,400.00	6%
3	Guadalupe Antonio Vásquez Martínez	\$2,400.00	6%
4	Guillermo Antonio Gallegos Navarrete	\$2,400.00	6%
5	Juan Carlos Mendoza Portillo	\$2,400.00	6%
6	Lorenzo Rivas Echeverría	\$2,400.00	6%
7	Mario Alberto Tenorio Guerrero	\$2,400.00	6%
8	José Nelson Guardado Menjivar	\$2,100.00	5%
9	Silvia Inmaculada Aguilar Zepeda	\$1,800.00	4%
10	Santos Ángel Salazar Fabián	\$1,725.00	4%
11	Sandra Marlene Salgado García	\$1,710.00	4%
12	José Antonio Ramos Orellana	\$1,530.00	4%
13	Ricardo de Jesús Menjivar Alvarenga	\$1,500.00	3%
14	Verónica Carolina Echeverría	\$1,500.00	3%
15	Rodolfo Andrés Salazar Pineda	\$1,406.00	3%
16	Juan Pablo Herrera Rivas	\$1,400.00	3%
17	Manuel Rigoberto Soto Lazo	\$1,400.00	3%
18	Numan Pompilio Salgado García	\$1,400.00	3%
19	Santos Adelmo Rivas Rivas	\$1,400.00	3%
20	Samuel Eliseo Hernández Flores	\$1,350.00	3%
21	Carlos Ernesto García López	\$1,260.00	3%
22	Wilfredo Omar Sánchez González	\$1,260.00	3%
23	Blanca Rosa Vides	\$1,200.00	3%
24	Dolores Alberto Rivas Echeverría	\$1,200.00	3%
25	Pablo Mardomeo Valle Flores	\$1,200.00	3%
Total		\$43,141.00	100%

Fuente: elaboración propia con base datos proporcionados por partido político y MH.

## 4.2.6. PCN: 25 mayores donaciones obtenidas (2015)

Tabla 48.

PCN: 25 mayores donaciones realizadas por personas jurídicas (2015)			
N°	Donante	Monto	Porcentaje
1	Pro-Nobis, S. A. de C. V.	\$120,000.00	28%
2	Manejo Integral de Desechos Sólidos S.E.M. De C.V.	\$96,296.33	23%
3	Molinos de El Salvador, S.A. de C.V.	\$60,000.00	14%
4	Agroindustrias Gumarsal, S.A. de C.V.	\$50,000.00	12%
5	Inversiones Montecarlo, S.A. de C.V.	\$20,000.00	5%
6	Jor, S. A. De C. V.	\$20,000.00	5%
7	Calderón Menjivar y Asociados	\$10,000.00	2%
8	Metrocentro, S.A. de C.V.	\$10,000.00	2%
9	Distribuidora Zablah, S.A. de C.V.	\$9,900.00	2%
10	Productos Alimenticios Sello de Oro, S.A. de C.V.	\$8,399.95	2%
11	Eti, S. A. de C. V.	\$5,000.00	1%
12	Muebles Encina, S. A. de C. V.	\$5,000.00	1%
13	Dueñas Hermanos Ltda.	\$3,000.00	1%
14	Prinel, S.A. de C.V.	\$2,500.00	1%
15	Criaves, S.A de C.V.	\$1,285.05	0%
16	Servicios Y Representaciones Industriales Agreda, S.A. de C.V.	\$1,285.05	0%
17	C. Imberton, S.A. de C.V.	\$1,130.00	0%
18	Industrias Mazel, S.A. de C.V.	\$1,130.00	0%
19	Transportes Velmont, S.A de C.V.	\$500.00	0%
20	Ark, Sociedad Anónima de Capital Variable Ark, S.A. de C.V.	\$300.00	0%
21	Quimex, Sociedad Anónima de Capital Variable	\$98.00	0%
Total		\$425,824.38	100%

Fuente: elaboración propia con base datos proporcionados por partido político y MH.

Tabla 49.

PCN: 25 mayores donaciones realizadas por personas naturales (2015)			
N°	Donante	Monto	Porcentaje
1	Miguel Ángel Rubio Echegoyen	\$10,195.50	25%
2	Hugo Roberto Carrillo Corleto	\$7,500.00	19%
3	Omar Arturo Angulo Velásquez	\$7,500.00	19%
4	Ana Patricia Rodríguez De Alfaro	\$4,200.00	10%
5	Fabio Wilfrido Alfaro Al Varenga	\$3,500.00	9%
6	Fabio Wilfrido Alfaro Rodríguez	\$1,500.00	4%
7	Ramón Kury González	\$819.00	2%
8	Blanca Rosa Rais Mejía	\$560.00	1%
9	Juvenal Leiva Mejía	\$560.00	1%
10	Erlinda Eugenia Villalta De Rubio	\$490.00	1%
11	Ricardo Alberto Palacios Rivas	\$469.72	1%

12	Alexander Vladimir Rivas Guevara	\$294.00	1%
13	Nehemías Giovanni Alvarado Pérez	\$293.57	1%
14	Sandra Lizzett Huezo Bermúdez	\$293.52	1%
15	Gloria Del Carmen Osorio Orellana	\$291.00	1%
16	Erica Arely Cruz De Jiménez	\$290.64	1%
17	Rudy Alberto Bermúdez Rivas	\$278.00	1%
18	Irma Lorena Oppenheimer De Guirola	\$268.00	1%
19	Mario Antonio Girón Escobar	\$259.00	1%
20	Sandra Arrieta Massana	\$240.00	1%
21	Yaneth Marely Ramírez De Hidalgo	\$240.00	1%
22	Carlos Manuel Chacón Castillo	\$173.00	0%
23	Francisco Antonio Najarro Reyna	\$131.09	0%
24	Herson Asbel Henríquez Villegas	\$67.72	0%
Total		\$ 40,413.76	100%

Fuente: elaboración propia con base datos proporcionados por partido político y MH.

#### 4.2.7. PDC: 25 mayores donaciones obtenidas (2015)

Tabla 50.

PDC: 25 mayores donaciones realizadas por personas jurídicas (2015)			
N°	Donante	Monto	Porcentaje
1	Farmacéuticos Equivalentes, S.A. de C.V.	\$10,000.00	30%
2	Laboratorios Suizos, S. A. de C. V.	\$7,800.00	24%
3	La Pirámide, S.A. de C.V.	\$7,800.00	24%
4	Corporación Sani, S.A. de C.V.	\$3,600.00	11%
5	Inmobiliaria Silhy Zacarías, S. A. de C.V.	\$2,000.00	6%
6	Productos Alimenticios Sello de Oro, S.A. de C.V.	\$1,713.40	5%
Total		\$32,913.40	100%

Fuente: elaboración propia con base datos proporcionados por partido político y MH.

Tabla 51.

PDC: 25 mayores donaciones realizadas por personas naturales (2015)			
N°	Donante	Monto	Porcentaje
1	Edwin Patricio Núñez Alguera	\$6,900.00	20%
2	Claudia María Margarita Geraldina Mendoza Parker	\$5,800.00	17%
3	Mártir Arnoldo Marín Villanueva	\$3,650.00	11%
4	Ana Guadalupe Martínez Menéndez	\$3,400.00	10%
5	Blanca Maribel Oliva de Núñez	\$2,394.00	7%
6	Andrea Susana Mendoza Parker	\$2,000.00	6%
7	Juana Isolina Alas de Marín	\$2,000.00	6%
8	Mónica Elizabeth Marín Alas	\$1,500.00	4%
9	Walter Mauricio Núñez Alguera	\$1,500.00	4%

10	Ana Doris Mejía de Núñez	\$600.00	2%
11	Vilma Susana Parker Soto	\$550.00	2%
12	Ada Claribel Umaña de González	\$500.00	1%
13	Edwin Alexander Tobar Rojas	\$500.00	1%
14	Karla Vanessa Núñez Mejía	\$450.00	1%
15	Mario Antonio Pacheco Landaverde	\$450.00	1%
16	Gilberto Antonio González Sorto	\$300.00	1%
17	Franklin Stanley Alegría	\$300.00	1%
18	Max Orlando Meléndez Lucero	\$200.00	1%
19	Víctor Antonio Mejía Pacheco	\$175.00	1%
20	Porfirio Neftali Jordan Guerra	\$175.00	1%
21	Carlos Alberto López Guevara	\$175.00	1%
22	Sofía Marilyn Henríquez Roque	\$150.00	0%
23	Néstor Ismael Henríquez Rivera	\$150.00	0%
24	Karla Vanesa Artiga Carballo	\$150.00	0%
25	Hugo Alberto Rodríguez Rivera	\$125.00	0%
Total		\$34,094.00	100%

Fuente: elaboración propia con base datos proporcionados por partido político y MH.

#### 4.2.8. PSP: 25 mayores donaciones obtenidas (2015)

Tabla 52.

PSP: 25 mayores donaciones realizadas por personas jurídicas (2015)			
N°	Donante	Monto	Porcentaje
1	Carbazel, S.A. de C.V.	\$2,000.00	60%
2	Sistemas Diversos De Seguridad, S.A. de C.V.	\$800.00	24%
3	Productos Alimenticios Sello De Oro, S.A. de C.V	\$550.36	16%
Total		\$3,350.36	100%

Fuente: elaboración propia con base datos proporcionados por partido político y MH.

Tabla 53.

PSP: 25 mayores donaciones realizadas por personas naturales (2015)			
N°	Donante	Monto	Porcentaje
1	Amanda Raquel Evora Rodríguez	\$5.00	56%
2	Ivan Josué Molina Bonilla	\$4.00	44%
Total		\$9.00	100%

Fuente: elaboración propia con base datos proporcionados por partido político y MH.



## 4.3. Año 2016

## 4.3.1. ARENA: 25 mayores donaciones obtenidas (2016)

Tabla 54.

ARENA: 25 mayores donaciones realizadas por personas jurídicas (2016)			
N°	Donante	Monto	Porcentaje
1	Inversiones Bolívar, S.A. de C.V.	\$203,267.17	15%
2	San Crespín, S.A. de C.V.	\$203,123.36	15%
3	Publicidad Comercial, S.A. de C.V.	\$115,027.00	9%
4	Servicios Lourdes, S.A. de C.V.	\$70,000.00	5%
5	Droguería Santa Lucia, S.A. de C.V.	\$60,499.97	5%
6	Avícola Salvadoreña, S.A. de C.V.	\$53,000.00	4%
7	Desarrollos Inmobiliarios Comerciales, S.A. de C.V.	\$50,000.00	4%
8	Metrocentro, S.A. de C.V.	\$50,000.00	4%
9	Cía. Hotelera Salvadoreña, S.A.	\$50,000.00	4%
10	Productos Alimenticios Sello De Oro, S.A. de C.V.	\$48,460.70	4%
11	Suministros De Restaurantes, S.A. de C.V.	\$48,000.00	4%
12	Henríquez, S.A. de C.V.	\$45,000.00	3%
13	Inmobiliaria San Benito, S.A de C.V.	\$45,000.00	3%
14	Quality Grains, S.A. de C.V.	\$37,838.00	3%
15	Monte Rico, S.A. de C.V.	\$30,000.00	2%
16	Inmobiliaria Apopa S.A. de C.V.	\$30,000.00	2%
17	Grupo Q El Salvador, S.A. de C.V.	\$28,267.76	2%
18	Almacenes Simán, S.A. de C.V.	\$25,000.00	2%
19	Industrias Topaz, S.A.	\$24,000.00	2%
20	Dizac, S.A. de C.V.	\$20,000.00	1%
21	Servicios Zapotitan, S.A. de C.V.	\$20,000.00	1%
22	Servicios San Julián, S.A. de C.V.	\$20,000.00	1%
23	General de Vehículo, S.A de C.V	\$20,000.00	1%
24	Inversiones Gevesa	\$20,000.00	1%
25	U Travel Service, S.A. de C. V.	\$20,000.00	1%
Total		\$1,336,483.96	100%

Fuente: elaboración propia con base datos proporcionados por partido político y MH.

Tabla 55.

ARENA: 25 mayores donaciones realizadas por personas naturales (2016)			
N°	Donante	Monto	Porcentaje
1	Raúl Ernesto Quiñonez Sol	\$13,000.00	8%
2	Dada Rinker Ventura Hugo Guillermo	\$12,000.00	8%
3	Hill De Mathies María Florence Gladys	\$12,000.00	8%
4	Segundo Albino Benito Román Ortiz	\$10,300.00	7%
5	Anna Leslie Ojst de Larin	\$9,000.00	6%

6	Roberto Orlando Vilanova Molina	\$8,500.00	5%
7	Meza Hill Rafael Arturo	\$8,000.00	5%
8	Prado Rivas Mauricio José	\$7,000.00	5%
9	Gloria Virginia Ferguson de Borja	\$6,000.00	4%
10	Marroquín Mejía Mario	\$6,000.00	4%
11	Zamora David Edgar Víctor	\$5,700.00	4%
12	Cristiani Burkard Alfredo Félix	\$5,500.00	4%
13	Juan Alberto Valiente Álvarez	\$5,400.00	3%
14	Guerrero Zelaya Carlos José	\$5,000.00	3%
15	Tom Hawk	\$5,000.00	3%
16	Carmen Elena Ávila de Palomo	\$4,800.00	3%
17	Hugo Cesar Barrera Guerrero	\$4,500.00	3%
18	Ortiz Edgar Edmundo	\$3,750.00	2%
19	Rodrigo Ávila Avilés	\$3,600.00	2%
20	Roberto Henderson Murray Meza	\$3,600.00	2%
21	Velásquez Parker Ricardo Andrés	\$3,600.00	2%
22	Rene Gustavo Escalante Zelaya	\$3,600.00	2%
23	Dutriz Fogelbach José Roberto	\$3,000.00	2%
24	Juan Ernesto Pérez Fuentes	\$3,000.00	2%
25	Guillermo Alfredo Sol Bang	\$3,000.00	2%
Total		\$154,850.00	100%

Fuente: elaboración propia con base datos proporcionados por partido político y MH.

Tabla 56.

ARENA: mayores donaciones indeterminadas (2016)			
N°	Donante	Monto	Promedio
1	Fundación Libertad y Progreso	\$69,964.44	44%
2	Evento Diplomado	\$25,163.11	16%
3	Otros Ingresos Pago De Seguro - Indemnización	\$24,712.89	16%
4	Rifa	\$17,030.95	11%
5	Otros Ingresos	\$6,000.00	4%
6	Otros Ingresos	\$4,000.00	3%
7	Otros Ingresos	\$3,678.37	2%
8	Empleados de Alcaldía El Transito	\$3,147.21	2%
9	Sector Empresarial Arena	\$1,798.00	1%
10	Empleados Alcaldía Santa Ana	\$1,620.00	1%
11	Devolución por Liquidación de Eventos	\$787.61	0%
12	Anulación de Cheque	\$550.00	0%
13	Sector Juventud Arena	\$192.00	0%
Total		\$158,664.58	100%

Fuente: elaboración propia con base datos proporcionados por partido político y MH.

## 4.3.2. FMLN: 25 mayores donaciones obtenidas (2016)

Tabla 57.

FMLN: 25 mayores donaciones realizadas por personas naturales (2016)			
N°	Donante	Monto	Porcentaje
1	Flores Alfaro Santiago	\$16,314.12	6%
2	Rivera Avalos Jackeline Noemí	\$14,366.77	6%
3	Peña Mendoza Lorena Guadalupe	\$14,265.84	6%
4	Sánchez Ceren Salvador	\$13,260.00	5%
5	Guevara de Ramirios Norma Fidelia	\$12,918.84	5%
6	Mata Bennett Guillermo Francisco	\$12,519.12	5%
7	Sosa Karina Ivette	\$12,314.49	5%
8	Flores Cornejo Juan Manuel de Jesús	\$10,505.84	4%
9	Rodríguez Sigüenza Sonia Margarita	\$10,334.79	4%
10	López de Kleutgens Audelia Guadalupe	\$9,843.02	4%
11	Sandoval Leiva Jaime Orlando	\$9,690.22	4%
12	Quijada Solís Zoila Beatriz	\$9,561.39	4%
13	Blandino Nerio Roger Alberto	\$9,318.84	4%
14	Cruz Marinero Rosa Alma	\$9,075.14	4%
15	Alvarenga Barahona Ana Marina	\$8,805.29	3%
16	Gómez Perla María Elizabeth	\$8,755.84	3%
17	García Carlos Alberto	\$8,605.84	3%
18	Baires de Martínez Ana Lucia	\$8,505.84	3%
19	Cabrera Chacón Yohalmo Edmundo	\$8,505.84	3%
20	Cornejo Amaya Norma Cristina	\$8,505.84	3%
21	Díaz Nidia	\$8,505.84	3%
22	Hernández Rodríguez Estela Yanet	\$8,505.84	3%
23	López Quintana Hortensia Margarita	\$8,505.84	3%
24	Martínez Rodolfo Antonio	\$8,505.84	3%
25	Mata Fuentes Rolando	\$8,505.84	3%
Total		\$258,502.11	100%

Fuente: elaboración propia con base datos proporcionados por partido político y MH.

## 4.3.3. GANA: 25 mayores donaciones obtenidas (2016)

Tabla 58.

GANA: 25 mayores donaciones realizadas por personas naturales (2016)			
N°	Donante	Monto	Porcentaje
1	Gallegos Navarrete, Guillermo Antonio	\$2,400.00	5%
2	Herrera Rivas, Juan Pablo	\$2,400.00	5%
3	Mendoza Portillo, Juan Carlos	\$2,400.00	5%
4	Rivas Echeverría, Lorenzo	\$2,400.00	5%
5	Rivas Rivas, Santos Adelmo	\$2,400.00	5%

6	Rodríguez Menjivar, Abilio Orestes	\$2,400.00	5%
7	Salgado García, Numan Pompilio	\$2,400.00	5%
8	Soto Lazo, Manuel Rigoberto	\$2,400.00	5%
9	Tenorio Guerrero, Mario Alberto	\$2,400.00	5%
10	Vásquez Martínez, Guadalupe Antonio	\$2,400.00	5%
11	Zablah Safie, Francisco José	\$2,400.00	5%
12	Guardado Menjivar, José Nelson	\$2,100.00	4%
13	Mendoza Sánchez, Gustavo Alberto	\$1,992.00	4%
14	Aguilar Zepeda, Silvia Inmaculada	\$1,800.00	4%
15	Barahona Ventura, Santos Ulises	\$1,800.00	4%
16	Zepeda Peraza, Lorena Masiel	\$1,800.00	4%
17	Hernández Flores, Samuel Eliseo	\$1,800.00	4%
18	Ramírez Avendaño, Néstor Arturo	\$1,620.00	3%
19	Echeverría, Verónica Carolina	\$1,500.00	3%
20	Menjivar Alvarenga, Ricardo de Jesús	\$1,500.00	3%
21	Ramos Anaya, Miguel Ángel	\$1,500.00	3%
22	Rivas Jaime, Ruth Selena	\$1,500.00	3%
23	Portillo Miranda, Rony Edgardo	\$1,400.00	3%
24	Blandón Montes, Guillermo Josué	\$1,332.00	3%
25	Oviedo, Julio Alejandro	\$1,320.00	3%
Total		\$49,364.00	100%

Fuente: elaboración propia con base datos proporcionados por partido político y MH.

#### 4.3.4. PCN: 25 mayores donaciones obtenidas (2016)

Tabla 59.

PCN: 25 mayores donaciones realizadas por personas jurídicas (2016)			
N°	Donante	Monto	Porcentaje
1	Airport Channel Corporation, S.A. de C.V.	\$9,000.00	61%
2	C. Imberton S.A. de C.V.	\$1,050.00	7%
3	Henríquez S.A. de C.V.	\$1,000.00	7%
4	Manejo Integral de Desecho Solidos S.A. de C.V.	\$800.00	5%
5	Productos Alimenticios Sello de Oro, S.A. de C.V.	\$369.00	3%
6	Sherwin Williams de Centroamérica, S.A. de C.V.	\$489.87	3%
7	Traspasos y Desarrollos, S.A. de C.V.	\$2,000.00	14%
Total		\$14,708.87	100%

Fuente: elaboración propia con base datos proporcionados por partido político y MH.

Tabla 60.

PCN: 25 mayores donaciones realizadas por personas naturales (2016)			
N°	Donante	Monto	Porcentaje
1	Miguel Ángel Rubio Echegoyen	\$13,550.00	38%
2	Fabio Wilfrido Alfaro Rodríguez	\$5,000.00	14%
3	Ana Patricia Rodríguez De Alfaro	\$2,700.00	8%
4	Ramón Kury González	\$2,326.61	7%
5	Rudy Alberto Palacios Rivas	\$1,468.58	4%
6	Juvenal Leiva Mejía	\$1,040.00	3%
7	Blanca Rosa Rais Mejía	\$960.00	3%
8	Ricardo Alberto Palacios Rivas	\$871.00	2%
9	Ana Gladys Velado Domínguez	\$851.00	2%
10	Erlinda Eugenia Villalta De Rubio	\$840.00	2%
11	Irma Lorena Oppenheimer De Guirola	\$840.00	2%
12	Roberto Antonio Leiva Jacobo	\$800.00	2%
13	Alexander Vladimir Rivas Guevara	\$546.00	2%
14	Erica Arely Cruz de Jiménez	\$495.64	1%
15	Gloria Del Carmen Osorio Orellana	\$493.04	1%
16	Mario Antonio Girón Escobar	\$467.00	1%
17	María Luz Guzmán Samayoa	\$465.00	1%
18	Carlos Manuel Chacón Castillo	\$383.00	1%
19	Sandra Arrieta Massana	\$280.00	1%
20	Ana Alicia Martínez Angulo	\$275.00	1%
21	Maura Berrios	\$245.00	1%
22	Yaneth Marely Ramírez	\$200.00	1%
23	Ronald Mauricio Pineda Tejada	\$190.00	1%
24	Francisco Antonio Najarro Reyna	\$171.00	0%
25	Kimberly Dolores Rivera	\$70.00	0%
Total		\$35,527.87	100%

Fuente: elaboración propia con base datos proporcionados por partido político y MH.

#### 4.3.5. PDC: 25 mayores donaciones obtenidas (2016)

Tabla 61.

PDC: 25 mayores donaciones realizadas por personas naturales (2016)			
N°	Donante	Monto	Porcentaje
1	Gustavo Enrique Parker Soto	\$10,000.00	45%
2	Edwin Patricio Núñez Alguera	\$2,400.00	11%
3	Blanca Maribel Oliva de Núñez	\$1,800.00	8%
4	Mártir Arnoldo Marín Villanueva	\$1,000.00	5%
5	Walter Mauricio Núñez Alguera	\$1,000.00	5%
6	Ana Guadalupe Martínez Menéndez	\$900.00	4%

7	Andrea Susana Mendoza Parker	\$800.00	4%
8	Claudia María Margarita Geraldina Mendoza Parker	\$650.00	3%
9	Ana Doris Mejía de Núñez	\$490.00	2%
10	Erika Esmeralda Cáceres de Guerra	\$300.00	1%
11	Juana Osilina Alas de Marín	\$300.00	1%
12	Karla Vanessa Núñez Mejía	\$300.00	1%
13	Mario Antonio Pacheco Landaverde	\$300.00	1%
14	Mónica Elizabeth Marín Alas	\$300.00	1%
15	Gilberto Antonio González Sorto	\$260.00	1%
16	Max Orlando Meléndez Lucero	\$200.00	1%
17	Teresa Yanira Sigaran De Lemus	\$200.00	1%
18	Ana Margaret Villacorta Guevara	\$180.00	1%
19	Víctor Manuel Ramírez	\$160.00	1%
20	Odalys Nohemy Avalos Servellon	\$120.00	1%
21	Franklin Stanley Alegría	\$100.00	0%
22	Luis Alonso Panameño	\$100.00	0%
23	Moisés Antonio Rosales Delgado	\$100.00	0%
24	Oscar Morales Herrera	\$100.00	0%
25	Luisiana Cecibel Panameño Sermeño	\$75.00	0%
Total		\$22,135.00	100%

Fuente: elaboración propia con base datos proporcionados por partido político y MH.

#### 4.3.6. PSP: 25 mayores donaciones obtenidas (2016)

Tabla 62.

PSP: 25 mayores donaciones realizadas por personas jurídicas (2016)			
N°	Donante	Monto	Porcentaje
1	Jardines e Inmuebles S.A. de C.V.	\$1,000.00	83%
2	Cito Escobar Asociados S.A. de C.V.	\$200.00	17%
Total		\$1,200.00	100%

Fuente: elaboración propia con base datos proporcionados por partido político y MH.

Tabla 63.

PSP: 25 mayores donaciones realizadas por personas naturales (2016)			
N°	Donante	Monto	Porcentaje
1	Miguel Salvador Parcial Rojas	\$500.00	96%
2	Ofelia Mulato Amaya	\$8.00	2%
3	José Manuel Rauda Mejía	\$5.00	1%
4	Jonathan Rodrigo Sibrian Figueroa	\$4.00	1%
5	Willian Orlando Salazar	\$4.00	1%
Total		\$521.00	100%

Fuente: elaboración propia con base datos proporcionados por partido político y MH.

## 4.4. Año 2017

## 4.4.1. ARENA: 25 mayores donaciones obtenidas (2017)

Tabla 64.

ARENA: 25 mayores donaciones realizadas por personas jurídicas (2017)			
N°	Donante	Monto	Porcentaje
1	Calleja, S.A. de C.V.	\$871,780.01	26%
2	Compañía Azucarera Salvadoreña, S.A. de C.V.	\$430,000.00	13%
3	Metrocentro, S.A. de C.V.	\$427,731.99	13%
4	Promotora de Servicios Publicitarios, S.A.	\$200,000.00	6%
5	Distribuidora de Automóviles, S.A. de C.V.	\$195,123.28	6%
6	Inversiones Bolívar, S.A. de C.V.	\$171,821.91	5%
7	San Crespín, S.A. de C.V.	\$171,729.45	5%
8	Roberto Dueñas Limitada	\$138,000.00	4%
9	Autofácil, S.A. de C.V.	\$100,000.00	3%
10	Publicidad Comercial, S.A. de C.V.	\$70,027.00	2%
11	Inmobiliaria San Benito, S.A de C.V.	\$61,000.00	2%
12	Droguería Santa Lucia, S.A. de C.V.	\$60,000.00	2%
13	Homarca, S.A. de C.V.	\$55,000.00	2%
14	Suministros De Restaurantes, S.A. de C.V.	\$48,000.00	1%
15	Avícola Salvadoreña, S.A. de C.V.	\$48,000.00	1%
16	Henríquez, S.A. de C.V.	\$41,000.00	1%
17	Quality Grains, S.A. de C.V.	\$40,200.00	1%
18	Desarrollos Inmobiliarios Comerciales, S.A. de C.V.	\$37,794.80	1%
19	Monte Rico, S.A. de C.V.	\$35,000.00	1%
20	Productos Alimenticios Sello De Oro, S.A. de C.V.	\$31,665.79	1%
21	Inversiones Gevesa, S.A. de C.V.	\$25,000.00	1%
22	Grupo Q El Salvador, S.A. de C.V.	\$25,000.00	1%
23	General De Vehículos, Sociedad Anónima De Capital Variable	\$25,000.00	1%
24	Farmacéuticos Equivalentes, S.A. de C.V.	\$24,799.33	1%
25	Industrias Topaz, S.A.	\$24,000.00	1%
Total		\$3,357,673.56	100%

Fuente: elaboración propia con base datos proporcionados por partido político y MH.

Tabla 65.

ARENA: 25 mayores donaciones realizadas por personas naturales (2017)			
N°	Donante	Monto	Porcentaje
1	Juan J. Borja Letona	\$25,000.00	16%
2	Joaquín Alberto Palomo Deneke	\$17,095.00	11%
3	Carlos Roberto Saca Chahin	\$16,000.00	10%
4	María Florence Gladys Hill De Mathies	\$16,000.00	10%
5	Carlos José Guerrero Zelaya	\$11,000.00	7%

6	Mario Marroquín Mejía	\$6,001.00	4%
7	Ángel Antonio Díaz Guevara	\$6,000.00	4%
8	Andrés Tesak	\$6,000.00	4%
9	Carlos Gustavo Roberto López Davidson	\$5,020.00	3%
10	Oscar Henríquez Portillo	\$5,000.00	3%
11	Hugo Guillermo Dada Rinker Ventura	\$4,000.00	3%
12	José David Jiménez Belloso	\$3,500.00	2%
13	Rafael Colocho	\$3,500.00	2%
14	Roel Werner Martínez Romero	\$3,049.80	2%
15	Mauricio Loucel	\$3,000.00	2%
16	Alfredo Félix Cristiani Burkard	\$3,000.00	2%
17	Mauricio José Prado Rivas	\$3,000.00	2%
18	Edwin Víctor Alejandro Zamora David	\$2,811.00	2%
19	Ricardo Damián Hill Argüello	\$2,800.00	2%
20	Edmundo Ortiz Edgar	\$2,750.00	2%
21	Segundo Albino Benito Román Ortiz	\$2,545.00	2%
22	Francisco Armando Arias	\$2,500.00	2%
23	Mario David Moreira Cruz	\$2,048.40	1%
24	Juan Ernesto Pérez Fuentes	\$2,000.00	1%
25	Luis Alfredo Escalante Sol	\$2,000.00	1%
Total		\$155,620.20	100%

Fuente: elaboración propia con base datos proporcionados por partido político y MH.

Tabla 66.

ARENA: mayores donaciones indeterminadas (2017)			
N°	Donante	Monto	Porcentaje
1	Pagos de Curso de Formación y Capacitación Política en Infop	\$76,025.00	75%
2	Contribución Afiliados Santa Ana	\$5,672.80	6%
3	Contribución Afiliados Contribuyente	\$5,391.00	5%
4	Otros ingresos por deuda no cobrada de Texvasa	\$3,964.60	4%
5	Otros ingresos	\$3,709.62	4%
6	Contribución Afiliados Santa Tecla, La Libertad	\$2,197.00	2%
7	Otros ingresos por deuda no cobrada de Moreno Research	\$1,770.00	2%
8	Contribución Afiliados Antiguo Cuscatlán	\$1,010.00	1%
9	Contribución Sector Empresarial ARENA -Ahuachapán	\$970.00	1%
10	OTROS INGRESOS - CIERRE CUENTA SCOTIABANK	\$924.66	1%
Total		\$101,634.68	100%

Fuente: elaboración propia con base datos proporcionados por partido político y MH.



## 4.4.2. CD: 25 mayores donaciones obtenidas (2017)

Tabla 67.

CD: clasificación de las 18 donaciones de personas naturales y jurídicas (2017)			
N°	Donante	Monto	Porcentaje
1	DIASA S.A. de C.V.	\$16,891.20	60%
2	José Antonio Morales Ehrlich	\$3,480.00	12%
3	Comercial Agropecuaria S.A. De C.V.	\$1,812.50	6%
4	Roberto Carlos Javier Milian Velásquez	\$1,370.00	5%
5	Carlos Aquilino Duarte Funes	\$1,200.00	4%
6	Fausto Arturo Vergara Suarez	\$1,000.00	4%
7	Douglas Leonardo Mejía Avilés	\$863.57	3%
8	Alicia Guadalupe Herrera Rebollo	\$360.00	1%
9	Héctor Miguel Antonio Dada Hirezi	\$354.35	1%
10	Jorge Salvador Arriaza Meléndez	\$250.00	1%
11	Mario Antonio Cerna Torres	\$200.00	1%
12	José Alejandro Duarte	\$150.00	1%
13	Aldonov Frankeko Álvarez	\$20.00	0%
14	Juan José Martel	\$15.00	0%
15	Berta Mercedes Avilés De Rodríguez	\$10.00	0%
16	Cesar Rosales Ulloa	\$10.00	0%
17	Max Campos Villalta	\$10.00	0%
18	Francisco Alberto Rodríguez Figueroa	\$6.00	0%
Total		\$28,002.62	100%

Fuente: elaboración propia con base datos proporcionados por partido político y MH.

## 4.4.3. DS: 25 mayores donaciones obtenidas (2017)

Tabla 68.

DS: donaciones de personas naturales (2017)			
N°	Donante	Monto	Porcentaje
1	Ezequiel Mendoza Ferman	\$7,189.32	100%

Fuente: elaboración propia con base datos proporcionados por partido político y MH.

## 4.4.4. FMLN: 25 mayores donaciones obtenidas (2017)

Tabla 69.

FMLN: 25 mayores donaciones realizadas por personas naturales (2017)			
N°	Donante	Monto	Porcentaje
1	Santiago Flores Alfaro	\$16,379.17	6%
2	Lorena Guadalupe Peña Mendoza	\$15,454.66	6%
3	Yolanda Aida Herrera Morán	\$15,000.00	5%

4	Karina Ivette Sosa	\$14,406.96	5%
5	Guillermo Francisco Mata Bennett	\$13,562.38	5%
6	Jackeline Noemí Rivera Ávalos	\$13,562.38	5%
7	Norma Fidelia Guevara de Ramirios	\$13,287.44	5%
8	Juan Manuel de Jesús Flores Cornejo	\$13,214.66	5%
9	Salvador Sánchez Cerén	\$12,240.00	4%
10	Sonia Margarita Rodríguez Sigüenza	\$10,212.23	4%
11	Ana Marina Alvarenga Barahona	\$9,761.16	4%
12	Audelia Guadalupe López de Kleutgens	\$9,714.11	4%
13	Jaime Orlando Sandoval Leiva	\$9,705.91	4%
14	Blandino Nerio Roger Alberto	\$9,633.29	3%
15	Norma Cristina Cornejo Amaya	\$9,341.64	3%
16	José Santos Melara Yanes	\$9,214.67	3%
17	Ana Lucia Baires de Martínez	\$9,214.66	3%
18	Calixto Mejía Hernández	\$9,214.66	3%
19	Carlos Alberto García	\$9,214.66	3%
20	Estela Yanet Hernández Rodríguez	\$9,214.66	3%
21	Hortensia Margarita López Quintana	\$9,214.66	3%
22	Jaime Gilberto Valdés Hernández	\$9,214.66	3%
23	Nelson de Jesús Quintanilla Gómez	\$9,197.09	3%
24	Nidia Díaz	\$9,102.09	3%
25	Yohalmo Edmundo Cabrera Chacón	\$8,857.69	3%
Total		\$277,135.49	100%

Fuente: elaboración propia con base datos proporcionados por partido político y MH.

#### 4.4.5. GANA: 25 mayores donaciones obtenidas (2017)

Tabla 70.

GANA: 25 mayores donaciones realizadas por personas naturales y jurídicas (2017)			
N°	Donante	Monto	Porcentaje
1	Trasposos y Desarrollos S.A. de C.V.	\$29,490.00	37%
2	Mayra Isabel Zetino de Wang	\$2,455.00	3%
3	Guillermo Antonio Gallegos Navarrete	\$2,400.00	3%
4	Juan Pablo Herrera Rivas	\$2,400.00	3%
5	Juan Carlos Mendoza Portillo	\$2,400.00	3%
6	Lorenzo Rivas Echeverría	\$2,400.00	3%
7	Santos Adelmo Rivas Rivas	\$2,400.00	3%
8	Abilio Orestes Rodríguez Menjívar	\$2,400.00	3%
9	Numan Pompilio Salgado García	\$2,400.00	3%
10	Manuel Rigoberto Soto Lazo	\$2,400.00	3%
11	Mario Alberto Tenorio Guerrero	\$2,400.00	3%
12	Guadalupe Antonio Vásquez Martínez	\$2,400.00	3%
13	Francisco José Zablah Safie	\$2,400.00	3%

14	Greysy Azucena Sixco Anaya	\$2,310.00	3%
15	Harry Adalberto Bran Monterrosa	\$2,150.00	3%
16	Pai Jey Li	\$1,975.00	2%
17	Norma Yesenia Arteaga Mixco	\$1,960.00	2%
18	Sebastián Alexander Rivera Serpas	\$1,930.00	2%
19	Silvia Inmaculada Aguilar Zepeda	\$1,800.00	2%
20	Samuel Eliseo Hernández Flores	\$1,800.00	2%
21	Lorena Masiel Zepeda Peraza	\$1,800.00	2%
22	Norma Carolina Molina De Clemente	\$1,635.00	2%
23	Néstor Arturo Ramírez Avendaño	\$1,620.00	2%
24	José Gabriel Murillo Duarte	\$1,575.00	2%
25	German Bladimir Ponce Vásquez	\$1,525.00	2%
Total		\$80,425.00	100%

Fuente: elaboración propia con base datos proporcionados por partido político y MH.

#### 4.4.6. PCN: 25 mayores donaciones obtenidas (2017)

Tabla 71.

PCN: 25 mayores donaciones realizadas por personas naturales y jurídicas (2017)			
N°	Donante	Monto	Porcentaje
1	Compañía Azucarera Salvadoreña, S.A. de C.V.	\$200,000.00	41%
2	Molinos de El Salvador, S.A. de C.V.	\$120,000.00	24%
3	Prestan, S.A. de C.V.	\$80,000.00	16%
4	Nelson Orlando Merino Conocido Por William E	\$20,000.00	4%
5	Dueñas Hermanos Ltda.	\$15,000.00	3%
6	Ta Tung, S.A. de C.V.	\$10,000.00	2%
7	Mercedes Lili Bello de Perdomo	\$9,000.00	2%
8	Miguel Ángel Rubio Echegoyen	\$5,385.50	1%
9	Manuel Alfonso Rodríguez Saldaña	\$5,000.00	1%
10	Muebles Encina, S.A. de C.V.	\$5,000.00	1%
11	Víctor Manuel Chacón Ramírez	\$4,000.00	1%
12	Ana Patricia Rodríguez De Alfaro	\$3,500.00	1%
13	Fabio Wilfrido Alfaro Alvarenga	\$3,500.00	1%
14	C. Imberton, S.A. De C.V.	\$2,100.00	0%
15	Sonia Elizabeth Molina de Rodríguez	\$2,000.00	0%
16	Francisco Javier Pérez Alvarenga	\$1,760.19	0%
17	Blanca Rosa Rais Mejía	\$1,200.00	0%
18	Productos Alimenticios Sello De Oro, S.A De C.V.	\$1,125.07	0%
19	Droguería Santa Lucia, S.A. De C.V.	\$1,006.57	0%
20	Roberto Leiva Jacobo	\$960.00	0%
21	Ana Gladys Velado Domínguez	\$852.00	0%
22	Ronald M. Pineda Tejada	\$240.00	0%
23	Maura Berrios	\$220.00	0%

24	María Luz Guzmán Samayoa	\$160.00	0%
25	Ana Alicia Martínez Angulo	\$50.00	0%
Total		\$492,059.33	100%

Fuente: elaboración propia con base datos proporcionados por partido político y MH.

#### 4.4.7. PDC: 25 mayores donaciones obtenidas (2017)

Tabla 72.

PDC: 25 mayores donaciones realizadas por personas naturales y jurídicas (2017)			
N°	Donante	Monto	Porcentaje
1	Compañía Azucarera Salvadoreña, S.A. de C.V.	\$80,000.00	45%
2	Gustavo Enrique Parker Soto	\$21,100.00	12%
3	Asociación Azucarera Salvadoreña	\$15,000.00	9%
4	Edwin Patricio Núñez Alguera	\$10,780.00	6%
5	Mártir Arnoldo Marín Villanueva	\$6,900.00	4%
6	Walter Mauricio Núñez Alguera	\$5,080.00	3%
7	Blanca Claribel Oliva De Núñez	\$5,000.00	3%
8	Farmacéuticos Equivalentes, S.A. De C.V.	\$5,000.00	3%
9	Gilberto Antonio González Sorto	\$3,000.00	2%
10	Ana Guadalupe Martínez Menéndez	\$2,400.00	1%
11	Andrea Susana Mendoza Parker	\$2,400.00	1%
12	Max Orlando Meléndez Lucero	\$2,238.74	1%
13	Ana Doris Mejía de Núñez	\$2,040.00	1%
14	Karla Vanessa Núñez Mejía	\$1,870.00	1%
15	Francisca Beatriz Alas	\$1,620.00	1%
16	Mónica Elizabeth Marín Alas	\$1,600.00	1%
17	Juana Isolina Alas De Marín	\$1,440.00	1%
18	Luis Alonso Panameño	\$1,355.00	1%
19	Guillermo Antonio Guevara Lacayo	\$1,200.00	1%
20	Erika Esmeralda Cáceres De Guerra	\$1,170.00	1%
21	Jorge Alberto Parker	\$1,025.00	1%
22	Mario Antonio Pacheco Landaverde	\$1,010.00	1%
23	Teresa Yanira Sigaran De Lemus	\$1,001.00	1%
24	María Celia Galan García	\$960.00	1%
25	Gloria de los Ángeles González Martínez	\$900.00	1%
Total		\$176,089.74	100%

Fuente: elaboración propia con base datos proporcionados por partido político y MH.

## 4.4.8. PSP: 25 mayores donaciones obtenidas (2017)

Tabla 73.

PSP: donaciones realizadas por personas naturales y jurídicas (2017)			
Nº	DONANTE	MONTO	%
1	Orantes Jovel, José Renan	\$800.00	32%
2	Tejada Murcia, Roberto	\$500.00	20%
3	Montiel, José Luis	\$380.00	15%
4	Cruz, Mayra Yamileth	\$220.00	9%
5	Ayala Dimas, Alfonso Adalberto	\$200.00	8%
6	López Quijano, José Abel	\$200.00	8%
7	López, José Abel	\$200.00	8%
TOTAL		\$2,500.00	100%

Fuente: elaboración propia con base datos proporcionados por partido político y MH.

## 4.5. Año 2018

## 4.5.1. ARENA: 25 mayores donaciones obtenidas (2018)

Tabla 74.

ARENA: 25 mayores donaciones realizadas por personas jurídicas (2018)			
Nº	Donante	Monto	Porcentaje
1	Calleja, S.A. de C.V.	\$1,155,700.00	15%
2	Metrocentro, S.A. de C.V.	\$1,138,950.00	15%
3	Distribuidora de Automóviles, S.A. de C.V.	\$712,000.00	9%
4	Compañía Azucarera Salvadoreña, S. A. de C. V.	\$531,000.00	7%
5	Autofácil, S.A. de C.V.	\$485,000.00	6%
6	Roberto Dueñas Limitada	\$376,850.00	5%
7	Desarrollos Inmobiliarios Comerciales, S. A. De C.V. (Deice, S.A de C. V.)	\$341,695.00	4%
8	Taller Didea, S.A. de C.V.	\$300,000.00	4%
9	Molinos de El Salvador, S.A. de C.V.	\$256,000.00	3%
10	Ingenio Chaparrastique, S.A. de C.V.	\$225,000.00	3%
11	Freund de El Salvador, S.A. de C.V.	\$200,000.00	3%
12	Repuestos Didea, S.A. de C.V.	\$198,450.00	3%
13	Ecsa Operadora El Salvador, Sociedad Anónima de Capital Variable.	\$180,000.00	2%
14	Monte Rico, S.A. de C.V.	\$157,000.00	2%
15	Cama, S.A. de C.V.	\$150,000.00	2%
16	Grupo Q El Salvador, S.A. de C.V.	\$150,000.00	2%
17	Droguería Santa Lucia, S.A. de C.V.	\$146,869.12	2%
18	Uno El Salvador, Sociedad Anónima Uno El Salvador, S.A.	\$125,000.00	2%
19	Cía. Hotelera Salvadoreña, S.A.	\$121,377.22	2%
20	Nemtex, S.A. de C.V.	\$120,118.35	2%

21	Publicidad Comercial, S.A. de C.V.	\$120,000.00	2%
22	Sistemas Comestibles, S.A. de C.V.	\$120,000.00	2%
23	D'casa, S.A. de C.V.	\$100,000.00	1%
24	Droguería Nueva San Carlos, S.A. de C.V.	\$100,000.00	1%
25	Summa Industrial, S. A. de C. V.	\$100,000.00	1%
Total		\$7,611,009.69	100%

Fuente: elaboración propia con base datos proporcionados por partido político y MH.

Tabla 75.

ARENA: 25 mayores donaciones realizadas por personas naturales (2018)			
N°	Donante	Monto	Porcentaje
1	Luis Alfredo Escalante Sol	\$50,000.00	16%
2	Antonio Juan Cristiani Burkard	\$30,124.00	10%
3	Carlos Enrique Araujo Eserski	\$25,000.00	8%
4	Carlos León Imberton Deneke	\$23,000.00	8%
5	Carlos Roberto Saca Chahin	\$22,000.00	7%
6	María Florence Gladys Hill De Mathies	\$22,000.00	7%
7	Joaquín Alberto Palomo Deneke	\$17,340.00	6%
8	Alfredo Félix Cristiani Burkard	\$12,500.00	4%
9	Raúl Ernesto Miguel Cardenal Debayle	\$8,333.00	3%
10	Edgar Edmundo Ortiz	\$8,000.00	3%
11	Carlos Gustavo Roberto López Davidson	\$7,500.00	2%
12	Alejandro Félix Cristiani Llach	\$7,400.00	2%
13	José Rodolfo Cisneros Azucena	\$7,000.00	2%
14	José Edgar Escolán Batarse	\$6,913.96	2%
15	Mario Marroquín Mejía	\$6,000.00	2%
16	Gladis Patricia Ariz de Valdivieso	\$5,855.00	2%
17	Carlos José Guerrero Zelaya	\$5,500.00	2%
18	Francisco Armando Arias	\$5,500.00	2%
19	José Ismael Anaya	\$5,120.00	2%
20	Gerardo Borja Ferguson	\$5,000.00	2%
21	Luis Cohen Henríquez	\$5,000.00	2%
22	Raúl Soto Ramírez	\$5,000.00	2%
23	Ricardo Damián Hill Argüello	\$4,950.00	2%
24	Manuel de Jesús Rodríguez Huevo	\$4,500.00	1%
25	Miguel Antonio Castro Núñez	\$3,560.00	1%
Total		\$303,095.96	100%

Fuente: elaboración propia con base datos proporcionados por partido político y MH.

Tabla 76.

ARENA: mayores donaciones indeterminadas (2018)			
N°	Donante	Monto	Porcentaje
1	Aportes Afiliados Contribuyentes	\$1,551.57	48%
2	Octavo Sector	\$1,700.00	52%
Total		\$3,251.57	100%

Fuente: elaboración propia con base datos proporcionados por partido político y MH.

## 4.5.2. CD: 25 mayores donaciones obtenidas (2018)

Tabla 77.

CD: mayores donaciones realizadas por personas naturales (2018)			
N°	Donante	Monto	Porcentaje
1	Douglas Leonardo Mejía Avilés	\$4,800.00	30%
2	Carlos Aquilino Duarte Funes	\$3,780.00	24%
3	José Antonio Morales Ehrlich	\$3,155.00	20%
4	Mario Cerna Torres	\$2,130.00	13%
5	Roberto Carlos Javier Mejía Velásquez	\$2,000.00	13%
Total		\$15,865.00	100%

Fuente: elaboración propia con base datos proporcionados por MH.

## 4.5.3. DS: 25 mayores donaciones obtenidas (2018)

Tabla 78.

DS: mayores donaciones realizadas por personas jurídicas (2018)			
N°	Donante	Monto	Porcentaje
1	Molinos de El Salvador, S.A de C.V	\$660,000.00	92%
2	Sistemas Comestibles, S.A. de C.V.	\$30,000.00	4%
3	Corporación Mercantil Salvadoreña, S.A. de C.V.	\$18,000.00	2%
4	Procesos Lácteos, S.A. de C.V.	\$10,000.00	1%
5	Importaciones Pecuarias R Saca S.A. de C.V.	\$398.99	0%
6	Inversiones Servi Gran, S.A de C.V	\$250.00	0%
7	Avicar S.A. de C.V.	\$246.87	0%
Total		\$718,895.86	100%

Fuente: elaboración propia con base datos proporcionados por partido político y MH.

Tabla 79.

DS: mayores donaciones realizadas por personas naturales (2018)			
N°	Donante	Monto	Porcentaje
1	Ezequiel Mendoza Ferman	\$7,189.32	91%
2	Carmen Elena López de Mena	\$678.00	9%
Total		\$7,867.32	100%

Fuente: elaboración propia con base datos proporcionados por partido político y MH.

Tabla 80.

DS: mayores donaciones indeterminadas (2018)			
N°	Donante	Monto	Porcentaje
1	Alianza Republicana Nacionalista	\$1,750.00	0%

Fuente: elaboración propia con base datos proporcionados por partido político y MH.

#### 4.5.4. FMLN: 25 mayores donaciones obtenidas (2018)

Tabla 81.

FMLN: mayores donaciones realizadas por personas jurídicas (2018)			
N°	Donante	Monto	Porcentaje
1	Industrias Facela, S.A de C.V.	\$11,300.00	49%
2	Guardado S.A de C.V	\$6,568.00	29%
3	Jor, S.A de C.V	\$3,500.00	15%
4	Embotelladora La Cascada, S.A.	\$1,500.00	7%
Total		\$22,868.00	100%

Fuente: elaboración propia con base datos proporcionados por partido político y MH.

Tabla 82.

FMLN: 25 mayores donaciones realizadas por personas naturales (2018)			
N°	Donante	Monto	Porcentaje
1	Karina Ivette Sosa	\$11,550.91	6%
2	Norma Cristina Cornejo Amaya	\$11,362.08	6%
3	Nidia Díaz	\$11,181.36	6%
4	Yanci Guadalupe Urbina González	\$8,966.56	5%
5	Audelia Guadalupe López Vásquez	\$8,505.84	4%
6	Ana Lucia Baires de Martínez	\$8,505.84	4%
7	Rosa Alma Cruz Marinero	\$8,505.84	4%
8	Juan Manuel de Jesús Flores Cornejo	\$8,505.84	4%
9	Carlos Alberto García	\$8,505.84	4%
10	María Elizabeth Gómez Perla	\$8,505.84	4%
11	Hortensia Margarita López Quintana	\$8,505.84	4%



12	Rodolfo Antonio Martínez	\$8,505.84	4%
13	Jaime Orlando Sandoval Leiva	\$8,505.84	4%
14	Ramón Arístides Valencia Arana	\$7,200.00	4%
15	José Mauricio Rivera	\$7,039.84	4%
16	Francisco Rubén Alvarado Fuentes	\$6,600.00	3%
17	Marcos Enrique Rodríguez González	\$6,600.00	3%
18	Lorena Guadalupe Peña Mendoza	\$6,505.28	3%
19	Cricia Emerita Hernández Padilla	\$6,480.00	3%
20	Dina Yamileth Argueta Avelar	\$6,439.84	3%
21	Rene Roberto López Morales	\$6,300.00	3%
22	Norma Fidelia Guevara de Ramirios	\$6,264.28	3%
23	Yolanda Anabel Beloso de Carranza	\$6,135.41	3%
24	Ceren Salvador Sánchez	\$6,120.00	3%
25	Francisco Roberto Lorenzana Duran	\$6,000.00	3%
Total		\$197,298.12	100%

Fuente: elaboración propia con base datos proporcionados por partido político y MH.

#### 4.5.5. GANA: 25 mayores donaciones obtenidas (2018)

Tabla 83.

GANA: mayores donaciones realizadas por personas jurídicas (2018)			
N°	Donante	Monto	Porcentaje
1	Ecsa Operadora El Salvador S.A. de C.V.	\$40,000.00	96%
2	Combustibles Lubricantes Y	\$1,500.00	4%
Total		\$41,500.00	100%

Fuente: elaboración propia con base datos proporcionados por partido político y MH.

Tabla 84.

GANA: 25 mayores donaciones realizadas por personas naturales (2018)			
N°	Donante	Monto	Porcentaje
1	Escobar Romero, José Elías	\$10,000.00	17%
2	Rivas Echeverría, Lorenzo	\$4,800.00	8%
3	Gallegos Navarrete, Guillermo Antonio	\$2,400.00	4%
4	Luna Meza, Osiris	\$2,400.00	4%
5	Mendoza Portillo, Juan Carlos	\$2,400.00	4%
6	Rivas Rivas, Santos Adelmo	\$2,400.00	4%
7	Salgado García, Numan Pompilio	\$2,400.00	4%
8	Soto Lazo, Manuel Rigoberto	\$2,400.00	4%
9	Tenorio Guerrero, Mario Alberto	\$2,400.00	4%
10	Vásquez Martínez, Guadalupe Antonio	\$2,400.00	4%
11	Zablah Safie, Francisco José	\$2,400.00	4%

12	Guevara Díaz, José Wilfredo	\$2,100.00	4%
13	Murillo Duarte, José Gabriel	\$1,950.00	3%
14	Valiente Escalante, Ana Dollys	\$1,950.00	3%
15	Romero Cruz, María de Jesús	\$1,700.00	3%
16	Herrera Rivas Juan Pablo	\$1,650.00	3%
17	López Vda de García, Nora Ana María	\$1,560.00	3%
18	Valle Flores, Pablo Mardomeo	\$1,560.00	3%
19	Guzmán Coto, Carlos Walter	\$1,530.72	3%
20	Acevedo Cerón, Karol Vanessa	\$1,500.00	3%
21	Molina de Clemente, Norma Carolina	\$1,500.00	3%
22	Rodríguez Baños, Carlos José	\$1,500.00	3%
23	Méndez Sánchez, Carlos Martín	\$1,480.50	3%
24	Duarte de Santos, Idalia Guadalupe	\$1,470.00	2%
25	Callejas de Clímaco, Xiomara Patricia	\$1,350.00	2%
Total		\$59,201.22	100%

Fuente: elaboración propia con base datos proporcionados por partido político y MH.

#### 4.5.6. NI: 25 mayores donaciones obtenidas (2018)

Tabla 85.

NUEVAS IDEAS: mayores donaciones realizadas por personas jurídicas (2018)			
N°	Donante	Monto	Porcentaje
1	La Pirámide, S.A. De C.V.	\$11,925.20	100%

Fuente: elaboración propia con base datos proporcionados por MH.

Tabla 86.

NUEVAS IDEAS: mayores donaciones realizadas por personas naturales (2018)			
N°	Donante	Monto	Porcentaje
1	José Elías Escobar Romero	\$25,000.00	100%

Fuente: elaboración propia con base datos proporcionados por MH.

Tabla 87.

NUEVAS IDEAS: Donaciones indeterminadas (2018)			
N°	Donante	Monto	Porcentaje
1	Buenas Ideas Usa	\$18,903.70	76%
2	Bay Capital Group, Llc	\$6,000.00	24%
Total		\$24,903.70	100%

Fuente: elaboración propia con base datos proporcionados por MH.

## 4.5.7. PCN: 25 mayores donaciones obtenidas (2018)

Tabla 88.

PCN: mayores donaciones realizadas por personas jurídicas (2018)			
N°	Donante	Monto	Porcentaje
1	Calleja, S.A. de C.V.	\$750,000.00	52%
2	Compañía Azucarera Salvadoreña, S.A. de C.V.	\$229,000.00	16%
3	Compañía Timanfaya, S.A. de C.V.	\$200,000.00	14%
4	Prestamos del Atlántico Norte, S.A. de C.V. (Prestan, S.A. de C.V.)	\$100,000.00	7%
5	Dueñas Hermanos Ltda.	\$55,000.00	4%
6	Ecsa Operadora El Salvador, S.A. de C.V.	\$25,000.00	2%
7	Jor, S.A. de C.V.	\$25,000.00	2%
8	Iberplastic, S.A. de C.V.	\$12,000.00	1%
9	Farmacéuticos Equivalentes, S.A. de C.V.	\$10,000.00	1%
10	Radio Stereo, S.A. de C.V.	\$10,000.00	1%
11	Urban City, S.A. de C.V.	\$10,000.00	1%
12	Disma, S.A. de C.V.	\$5,695.61	0%
13	Aseguradora Agrícola Comercial, S.A. de C.V.	\$5,000.00	0%
14	Distribuidora Zablah, S.A. de C.V.	\$3,800.00	0%
15	Productos Alimenticios Sello de Oro, S.A. de C.V.	\$2,991.37	0%
16	C. Imberton, S.A. de C.V.	\$1,600.00	0%
17	Administradora de Seguros, S.A. de C.V.	\$500.00	0%
18	Publimax Promo, S.A. de C.V.	\$285.61	0%
19	Salvadoreña de Alimentos, S.A. de C.V.	\$260.00	0%
Total		\$1,446,132.59	100%

Fuente: elaboración propia con base datos proporcionados por partido político y MH.

Tabla 89.

PCN: mayores donaciones realizadas por personas naturales (2018)			
N°	Donante	Monto	Porcentaje
1	Ernesto José Denis Regalado O'sullivan	\$20,000.00	32%
2	Cristina Esmeralda López	\$10,000.00	16%
3	Nelson Orlando Merino "Conocido Por William Berrios Pineda"	\$9,000.00	14%
4	Francisco Javier Pérez Alvarenga	\$7,037.40	11%
5	Manuel Alfonso Rodríguez Saldaña	\$5,000.00	8%
6	Ana Patricia Rodríguez de Alfaro	\$4,900.00	8%
7	Fabio Wilfrido Alfaro Alvarenga	\$3,500.00	6%
8	Sonia Elizabeth Molina de Rodríguez	\$2,000.00	3%
9	Fabio Wilfrido Alfaro Rodríguez	\$500.00	1%
10	Nelson Oswaldo Quintanilla Hernández	\$200.00	0%
11	Ana Catalina Chavarri Barraza de Kury	\$100.00	0%
12	Ana Catalina Kury Chavarri	\$100.00	0%
Total		\$62,337.40	100%

Fuente: elaboración propia con base datos proporcionados por partido político y MH.

Tabla 90.

PCN: otros donantes (2018)			
N°	Donante	Monto	Porcentaje
1	Alianza Republicana Nacionalista ARENA	\$403,500.00	100%

Fuente: elaboración propia con base datos proporcionados por partido político y MH.

## 4.5.8. PDC: 25 mayores donaciones obtenidas (2018)

Tabla 91.

PDC: mayores donaciones realizadas por personas jurídicas (2018)			
N°	Donante	Monto	Porcentaje
1	Bodegas de El Salvador, S.A. de C.V.	\$300,000.00	45%
2	Calleja, S.A. de C.V.	\$194,800.00	30%
3	Compañía Azucarera Salvadoreña, S.A. de C.V.	\$102,000.00	15%
4	Ecsa Operadora El Salvador, S.A. de C.V.	\$40,000.00	6%
5	Farmacéuticos Equivalentes, S.A. de C.V.	\$10,000.00	2%
6	Abc Fm, S.A. de C.V.	\$5,880.00	1%
7	Radio Stereo, S.A. de C.V.	\$5,000.00	1%
8	Radio Cadena Yskl, S.A. de C.V.	\$1,200.00	0%
9	Ysln, La Monumental, S.A. de C.V.	\$600.00	0%
10	Yslr, La Romántica, S.A. de C.V.	\$600.00	0%
Total		\$660,080.00	100%

Fuente: elaboración propia con base datos proporcionados por partido político y MH.

Tabla 92.

PDC: 25 mayores donaciones realizadas por personas naturales (2018)			
N°	Donante	Monto	Porcentaje
1	Ernesto José Denis Regalado O'sullivan	\$20,000.00	61%
2	Gustavo Enrique Parker Soto	\$2,400.00	7%
3	Max Orlando Meléndez Lucero	\$2,375.00	7%
4	Mártir Arnoldo Marín Villanueva	\$1,670.00	5%
5	Gilberto Antonio González Sorto	\$1,000.00	3%
6	Francisca Beatriz Alas	\$540.00	2%
7	Juana Isolina Alas de Marín	\$320.00	1%
8	Mónica Elizabeth Marín Alas	\$320.00	1%
9	Gloria de Los Ángeles González Martínez	\$300.00	1%
10	Gabriela María González Vigil	\$300.00	1%
11	Teresa Yanira Sigaran de Lemus	\$300.00	1%
12	Erika Esmeralda Cáceres de Guerra	\$260.00	1%
13	Rosa María Campos de Campos	\$250.00	1%
14	Luis Alonso Panameño	\$250.00	1%

15	Teresa de Jesús Rivera García	\$250.00	1%
16	María Celia Galán García	\$240.00	1%
17	Franklin Stanley Alegría	\$200.00	1%
18	Carlos Emilio Cardona Escobar	\$200.00	1%
19	Carlos Francisco González Martínez	\$200.00	1%
20	Ana Guadalupe Martínez Méndez	\$200.00	1%
21	Ana Guadalupe Martínez Menéndez	\$200.00	1%
22	Leticia del Carmen Navarro Portillo	\$200.00	1%
23	Jorge Alberto Parker Soto	\$200.00	1%
24	Edwin Alexander Tobar Rojas	\$180.00	1%
25	Ada Claribel Umaña de González	\$180.00	1%
Total		\$32,535.00	100%

Fuente: elaboración propia con base datos proporcionados por partido político y MH.

#### 4.5.9. VAMOS: 25 mayores donaciones obtenidas (2018)

El partido indicó en su respuesta de información que las aportaciones provienen de personas naturales, pero no se detalló el nombre y el monto donado por cada una de ellas<sup>8</sup>.

<sup>8</sup> Para mayor información consultar “El financiamiento político en 2018: transparencia y rendición de cuentas de los partidos” (Acción Ciudadana, 2019; página 132).

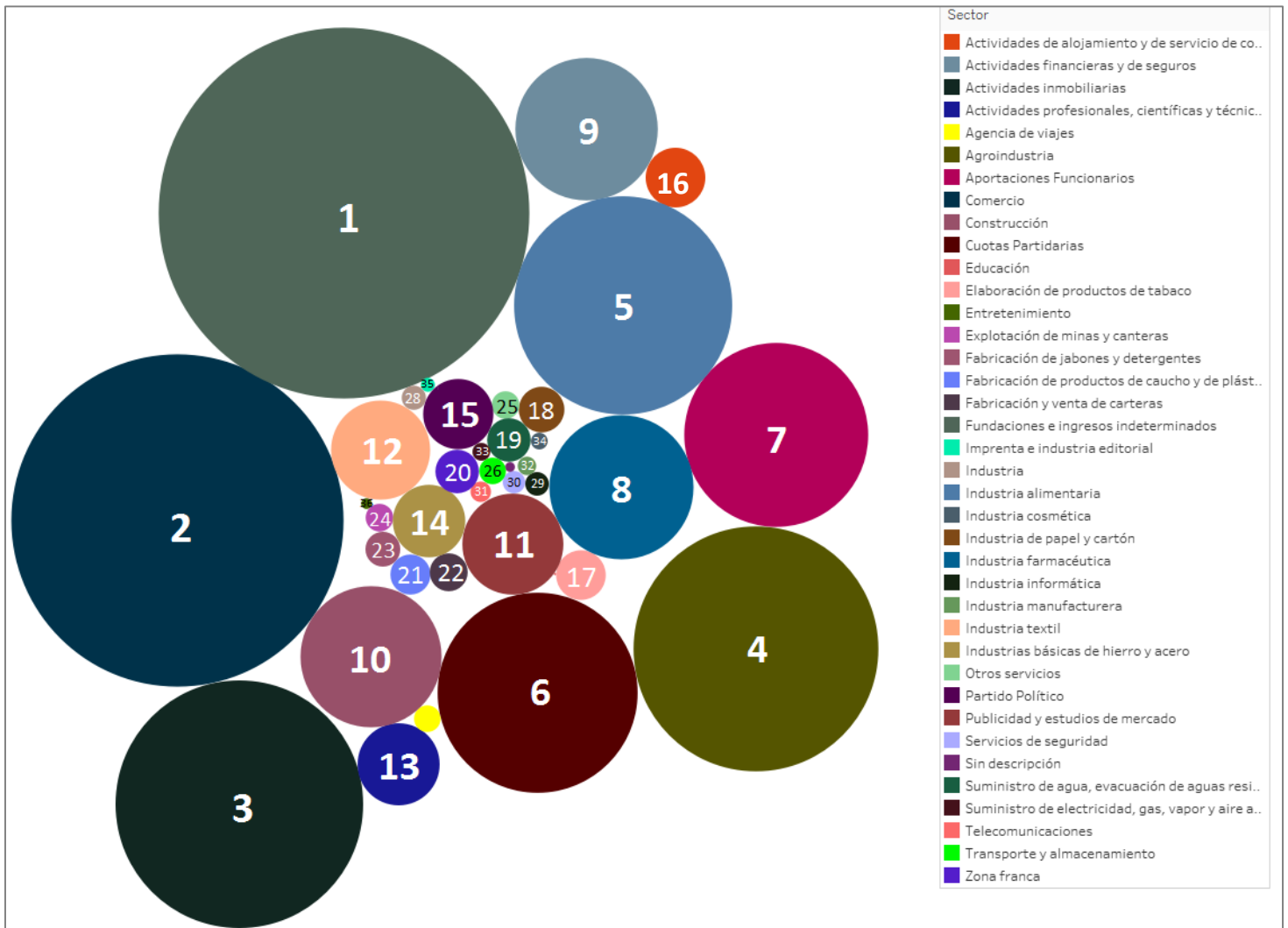
## 5. MAPA DEL FINANCIAMIENTO DE LA POLÍTICA POR SECTORES (2014-2018)

Los mapas del presente apartado representan de manera gráfica los sectores que contribuyeron económicamente a los partidos políticos en el período 2014-2018, y en los años 2014, 2015, 2016, 2017 y 2018. Asimismo, se demuestran la participación de otros actores ajenos a la economía, como las aportaciones de funcionarios públicos, cuotas partidarias provenientes de los militantes de cada partido, así como las contribuciones económicas realizadas entre partidos. El objetivo del mapa del financiamiento de la política por sectores es demostrar la magnitud de las aportaciones de los sectores de la economía en la política, y su influencia en la toma de decisiones dentro de cada partido.

Al igual que en el mapa del financiamiento de la política, la información de los siguientes mapas corresponde a los listados de donantes entregados por cada partido, así como el listado de donantes procedente del formulario de informe sobre donaciones F-960 del Ministerio de Hacienda.

Los sectores de cada mapa poseen una tonalidad de color diferente para distinguirse entre sí, mientras que la enumeración de cada sector depende del monto donado; por ejemplo, el sector asignado con el número 1 es el sector que realizó el mayor aporte económico en comparación al resto de sectores. Posterior a cada mapa, se adjunta una tabla que resume los datos expresados en el mapa, el cual contiene el nombre y cantidad aportada por cada sector de la economía o grupo/actor político que financió a los partidos en el período analizado.

5.1. Mapa del Financiamiento de la Política por Sectores 2014-2018



Fuente: elaboración propia con base datos proporcionados por partidos políticos y MH.

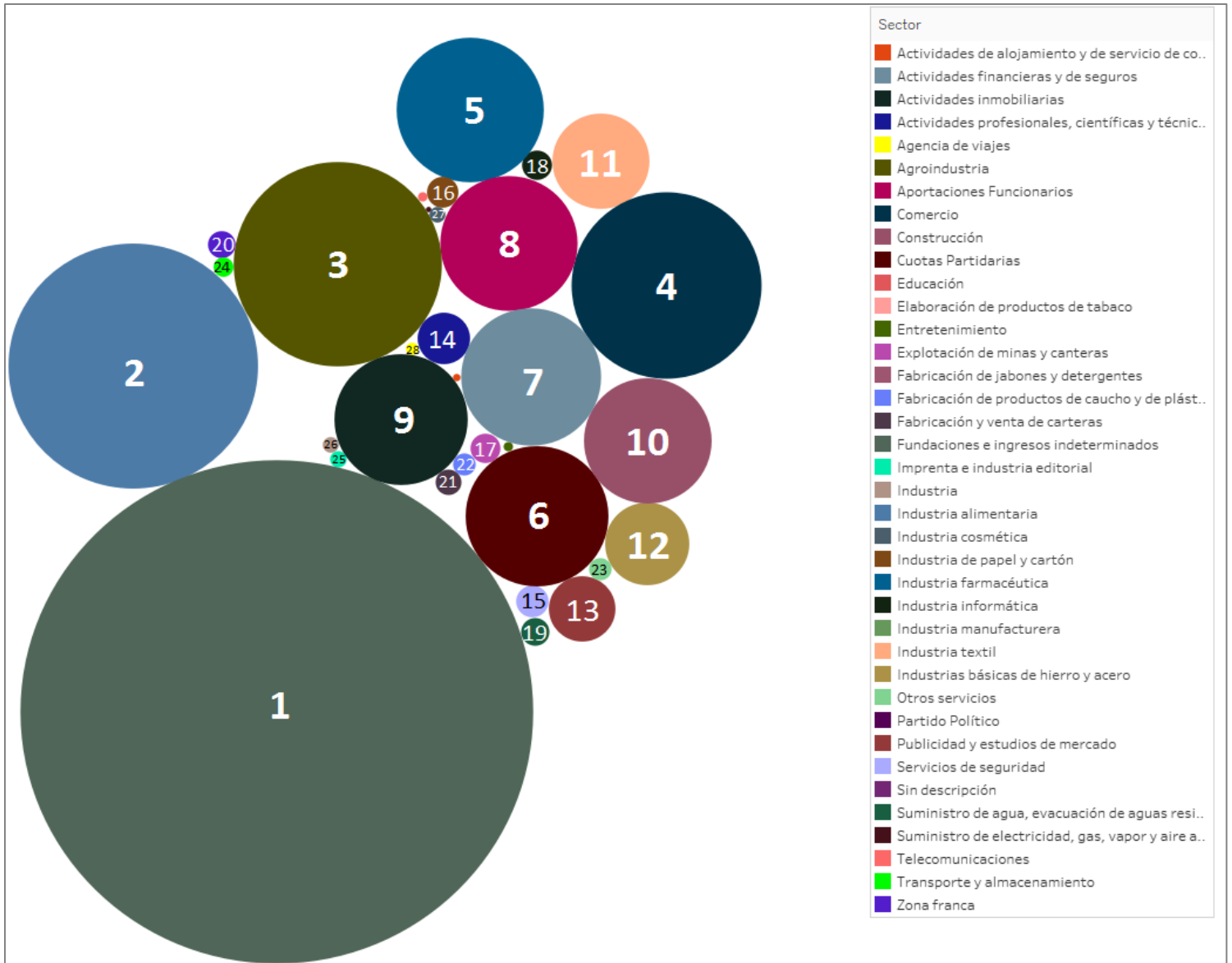
Tabla 93.

Mapa del Financiamiento de la Política por Sectores (2014-2018)			
N°	SECTOR	MONTO	AÑO
1	Fundaciones e ingresos indeterminados	\$11,303,799.32	2014-2018
2	Comercio	\$9,096,652.34	2014-2018
3	Actividades inmobiliarias	\$5,042,913.08	2014-2018
4	Agroindustria	\$4,933,043.69	2014-2018
5	Industria alimentaria	\$3,914,379.24	2014-2018
6	Cuotas Partidarias	\$3,291,254.56	2014-2018
7	Aportaciones Funcionarios	\$2,781,773.62	2014-2018
8	Industria farmacéutica	\$1,708,584.74	2014-2018
9	Actividades financieras y de seguros	\$1,669,022.26	2014-2018
10	Construcción	\$1,636,751.23	2014-2018
11	Publicidad y estudios de mercado	\$839,210.54	2014-2018
12	Industria textil	\$807,619.51	2014-2018
13	Actividades profesionales, científicas y técnicas	\$554,266.18	2014-2018
14	Industrias básicas de hierro y acero	\$432,047.03	2014-2018
15	Partido Político	\$405,250.00	2014-2018
16	Actividades de alojamiento y de servicio de comidas	\$292,631.94	2014-2018
17	Elaboración de productos de tabaco	\$202,660.00	2014-2018
18	Industria de papel y cartón	\$171,044.91	2014-2018
19	Suministro de agua, evacuación de aguas residuales, gestión de desechos y descontaminación	\$155,562.93	2014-2018
20	Zona franca	\$152,000.00	2014-2018
21	Fabricación de productos de caucho y de plástico	\$132,347.58	2014-2018
22	Fabricación y venta de carteras	\$118,500.00	2014-2018
23	Fabricación de jabones y detergentes	\$100,000.00	2014-2018
24	Explotación de minas y canteras	\$63,000.00	2014-2018
25	Otros servicios	\$62,867.80	2014-2018
26	Transporte y almacenamiento	\$59,844.54	2014-2018
27	Agencia de viajes	\$58,250.00	2014-2018
28	Industria	\$48,114.87	2014-2018
29	Industria informática	\$45,853.00	2014-2018
30	Servicios de seguridad	\$41,193.00	2014-2018
31	Telecomunicaciones	\$34,480.00	2014-2018
32	Industria manufacturera	\$28,025.12	2014-2018
33	Suministro de electricidad, gas, vapor y aire acondicionado	\$26,047.51	2014-2018
34	Industria cosmética	\$23,000.00	2014-2018
35	Imprenta e industria editorial	\$16,174.73	2014-2018
36	Entretenimiento	\$9,800.00	2014-2018
37	Sin descripción	\$7,958.20	2014-2018
38	Educación	\$500.00	2014-2018

Fuente: elaboración propia con base datos proporcionados por partidos políticos y MH.



5.2. Mapa del Financiamiento de la Política por Sectores 2014



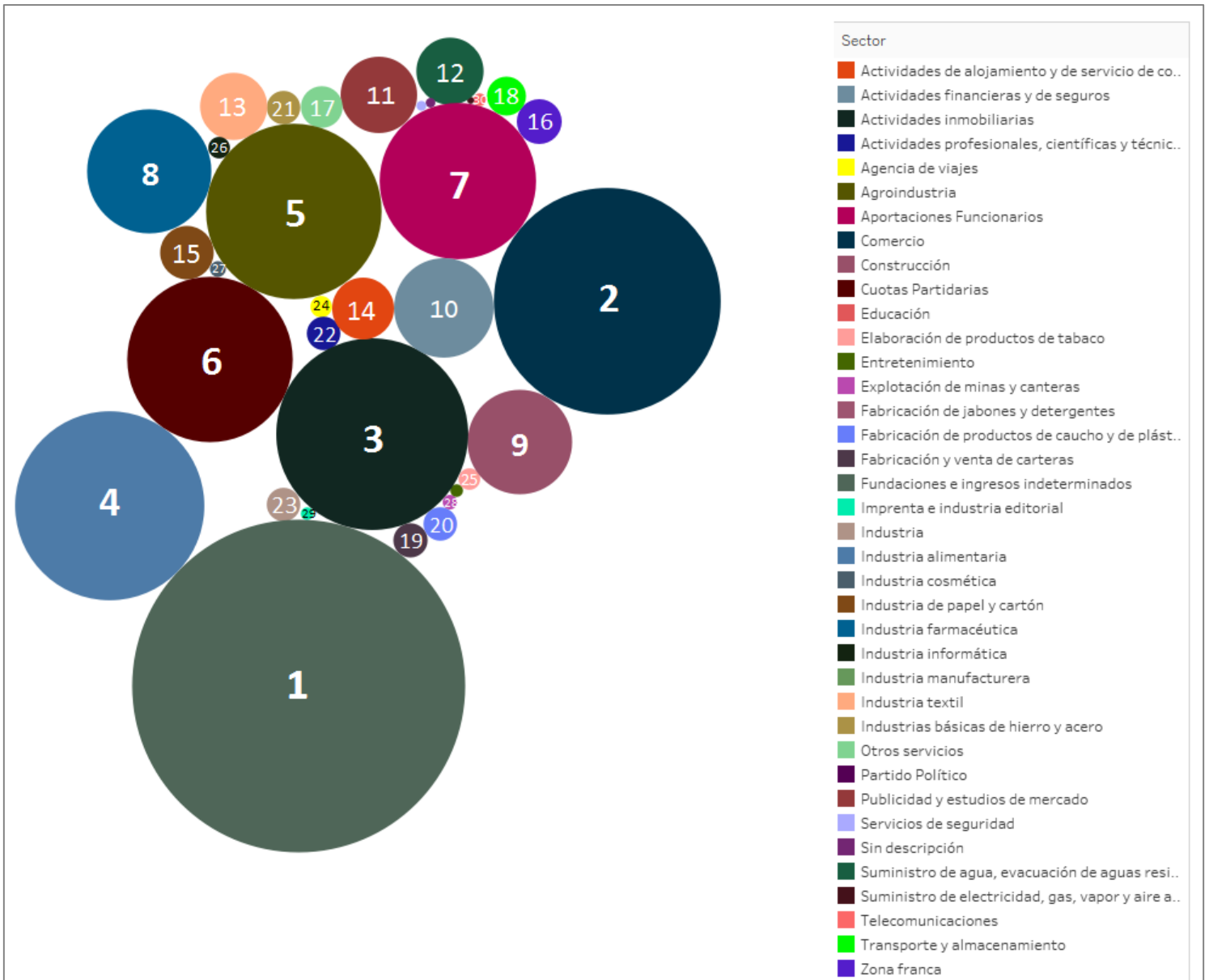
Fuente: elaboración propia con base datos proporcionados por partidos políticos y MH.

Tabla 94.

Mapa del Financiamiento de la Política por Sectores (2014)			
N°	SECTOR	MONTO	AÑO
1	Fundaciones e ingresos indeterminados	\$8,630,497.46	2014
2	Industria alimentaria	\$2,043,659.70	2014
3	Agroindustria	\$1,421,551.11	2014
4	Comercio	\$1,183,878.93	2014
5	Industria farmacéutica	\$711,346.17	2014
6	Cuotas Partidarias	\$669,393.30	2014
7	Actividades financieras y de seguros	\$642,230.00	2014
8	Aportaciones Funcionarios	\$618,969.58	2014
9	Actividades inmobiliarias	\$583,150.00	2014
10	Construcción	\$535,250.00	2014
11	Industria textil	\$308,948.74	2014
12	Industrias básicas de hierro y acero	\$232,485.76	2014
13	Publicidad y estudios de mercado	\$145,351.75	2014
14	Actividades profesionales, científicas y técnicas	\$90,218.18	2014
15	Servicios de seguridad	\$34,450.00	2014
16	Industria de papel y cartón	\$32,472.70	2014
17	Explotación de minas y canteras	\$30,000.00	2014
18	Industria informática	\$29,426.50	2014
19	Suministro de agua, evacuación de aguas residuales, gestión de desechos y descontaminación	\$26,255.00	2014
20	Zona franca	\$25,000.00	2014
21	Fabricación y venta de carteras	\$22,000.00	2014
22	Fabricación de productos de caucho y de plástico	\$17,594.41	2014
23	Otros servicios	\$16,700.00	2014
24	Transporte y almacenamiento	\$12,928.94	2014
25	Imprenta e industria editorial	\$9,071.57	2014
26	Industria	\$8,500.00	2014
27	Industria cosmética	\$8,400.00	2014
28	Agencia de viajes	\$5,250.00	2014
29	Telecomunicaciones	\$3,000.00	2014
30	Entretenimiento	\$2,900.00	2014
31	Actividades de alojamiento y de servicio de comidas	\$1,875.00	2014
32	Suministro de electricidad, gas, vapor y aire acondicionado	\$1,000.00	2014

Fuente: elaboración propia con base datos proporcionados por partidos políticos y MH.

5.3. Mapa del Financiamiento de la Política por Sectores 2015



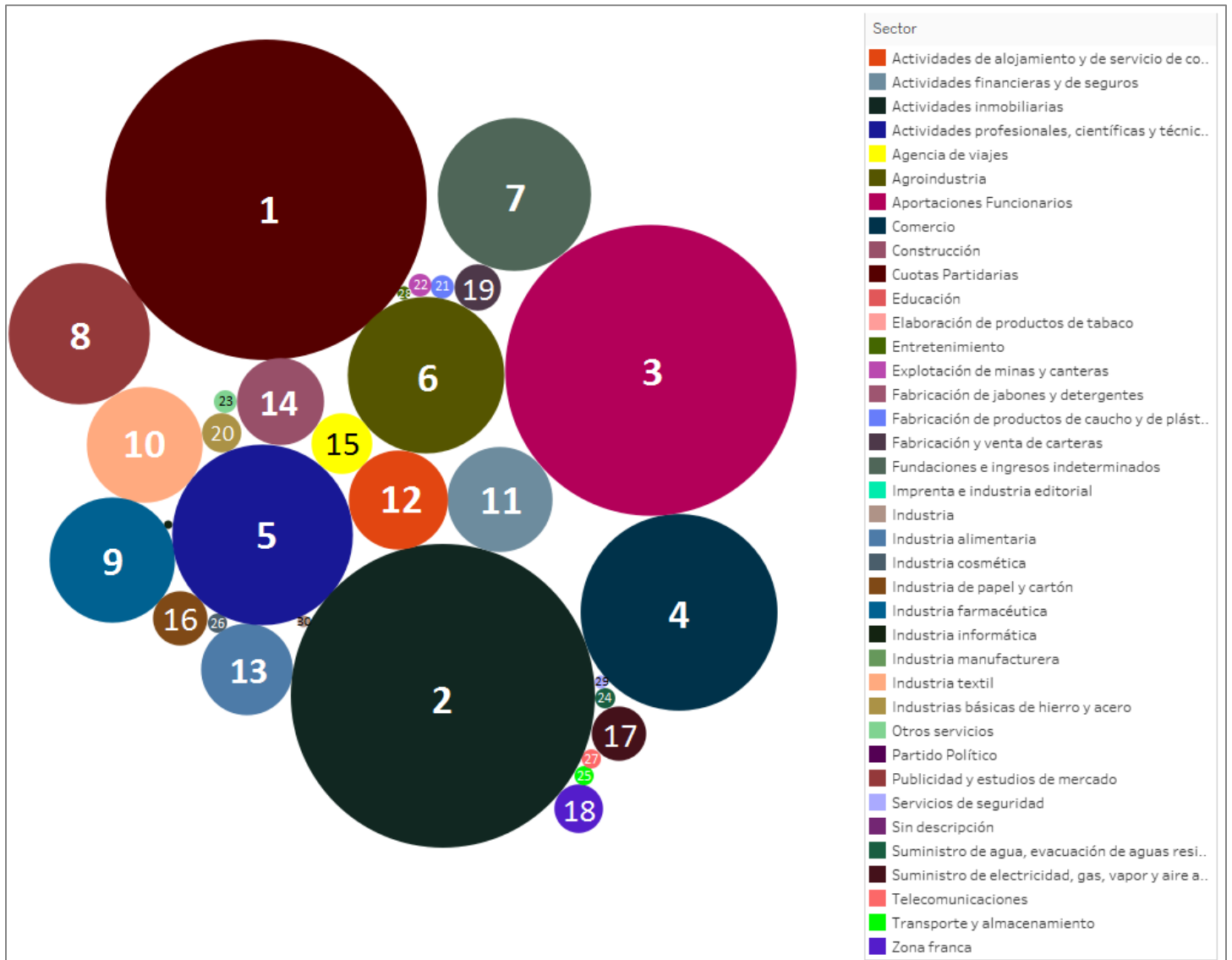
Fuente: elaboración propia con base datos proporcionados por partidos políticos y MH.

Tabla 95.

Mapa del Financiamiento de la Política por Sectores (2015)			
N°	SECTOR	MONTO	AÑO
1	Fundaciones e ingresos indeterminados	\$2,362,984.07	2015
2	Comercio	\$1,095,364.22	2015
3	Actividades inmobiliarias	\$784,584.40	2015
4	Industria alimentaria	\$762,929.54	2015
5	Agroindustria	\$656,601.00	2015
6	Cuotas Partidarias	\$583,581.29	2015
7	Aportaciones Funcionarios	\$521,147.68	2015
8	Industria farmacéutica	\$328,816.97	2015
9	Construcción	\$233,150.00	2015
10	Actividades financieras y de seguros	\$211,274.00	2015
11	Publicidad y estudios de mercado	\$124,600.00	2015
12	Suministro de agua, evacuación de aguas residuales, gestión de desechos y descontaminación	\$96,296.33	2015
13	Industria textil	\$95,169.99	2015
14	Actividades de alojamiento y de servicio de comidas	\$81,650.00	2015
15	Industria de papel y cartón	\$61,072.21	2015
16	Zona franca	\$43,000.00	2015
17	Otros servicios	\$37,167.80	2015
18	Transporte y almacenamiento	\$32,415.60	2015
19	Fabricación y venta de carteras	\$25,000.00	2015
20	Fabricación de productos de caucho y de plástico	\$24,214.64	2015
21	Industrias básicas de hierro y acero	\$24,003.37	2015
22	Actividades profesionales, científicas y técnicas	\$23,035.00	2015
23	Industria	\$23,000.00	2015
24	Agencia de viajes	\$10,000.00	2015
25	Elaboración de productos de tabaco	\$10,000.00	2015
26	Industria informática	\$9,926.50	2015
27	Industria cosmética	\$5,400.00	2015
28	Explotación de minas y canteras	\$4,500.00	2015
29	Imprenta e industria editorial	\$3,665.46	2015
30	Telecomunicaciones	\$3,500.00	2015
31	Entretenimiento	\$3,200.00	2015
32	Servicios de seguridad	\$2,100.00	2015
33	Sin descripción	\$2,000.00	2015
34	Suministro de electricidad, gas, vapor y aire acondicionado	\$1,047.51	2015

Fuente: elaboración propia con base datos proporcionados por partidos políticos y MH.

5.4. Mapa del Financiamiento de la Política por Sectores 2016



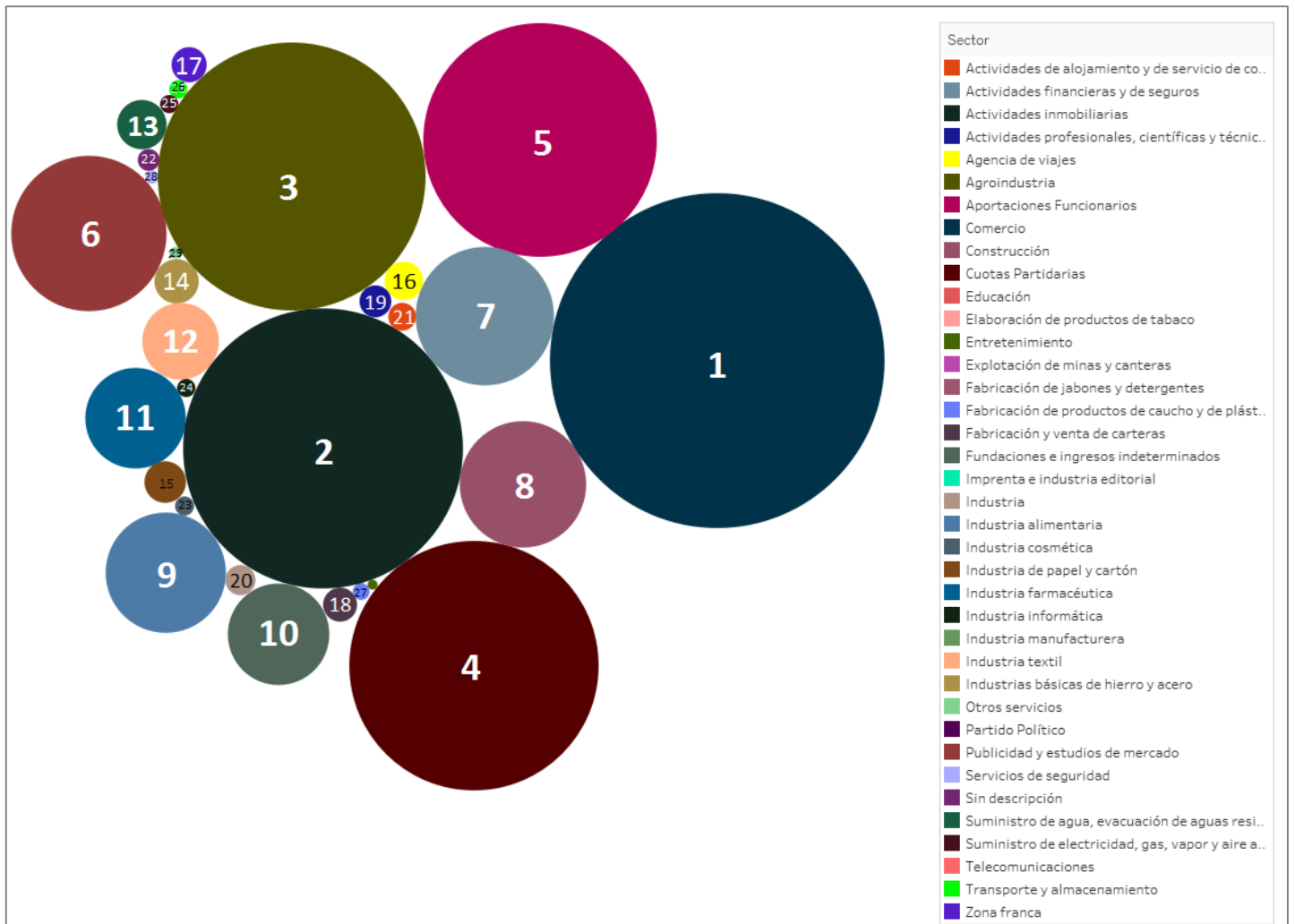
Fuente: elaboración propia con base datos proporcionados por partidos políticos y MH.

Tabla 96.

Mapa del Financiamiento de la Política por Sectores (2016)			
N°	SECTOR	MONTO	AÑO
1	Cuotas Partidarias	\$695,866.14	2016
2	Actividades inmobiliarias	\$625,040.53	2016
3	Aportaciones Funcionarios	\$573,182.37	2016
4	Comercio	\$261,948.70	2016
5	Actividades profesionales, científicas y técnicas	\$220,840.00	2016
6	Agroindustria	\$165,867.70	2016
7	Fundaciones e ingresos indeterminados	\$158,644.58	2016
8	Publicidad y estudios de mercado	\$134,897.00	2016
9	Industria farmacéutica	\$106,227.89	2016
10	Industria textil	\$90,900.00	2016
11	Actividades financieras y de seguros	\$74,813.25	2016
12	Actividades de alojamiento y de servicio de comidas	\$66,463.72	2016
13	Industria alimentaria	\$56,950.00	2016
14	Construcción	\$51,250.00	2016
15	Agencia de viajes	\$25,000.00	2016
16	Industria de papel y cartón	\$20,500.00	2016
17	Suministro de electricidad, gas, vapor y aire acondicionado	\$20,000.00	2016
18	Zona franca	\$16,000.00	2016
19	Fabricación y venta de carteras	\$14,500.00	2016
20	Industrias básicas de hierro y acero	\$10,450.00	2016
21	Fabricación de productos de caucho y de plástico	\$3,700.00	2016
22	Explotación de minas y canteras	\$3,500.00	2016
23	Otros servicios	\$3,500.00	2016
24	Suministro de agua, evacuación de aguas residuales, gestión de desechos y descontaminación	\$2,800.00	2016
25	Transporte y almacenamiento	\$2,500.00	2016
26	Industria cosmética	\$2,400.00	2016
27	Telecomunicaciones	\$2,250.00	2016
28	Entretenimiento	\$1,200.00	2016
29	Servicios de seguridad	\$1,200.00	2016
30	Industria	\$989.87	2016
31	Industria informática	\$500.00	2016

Fuente: elaboración propia con base datos proporcionados por partidos políticos y MH.

5.5. Mapa del Financiamiento de la Política por Sectores 2017



Fuente: elaboración propia con base datos proporcionados por partidos políticos y MH.

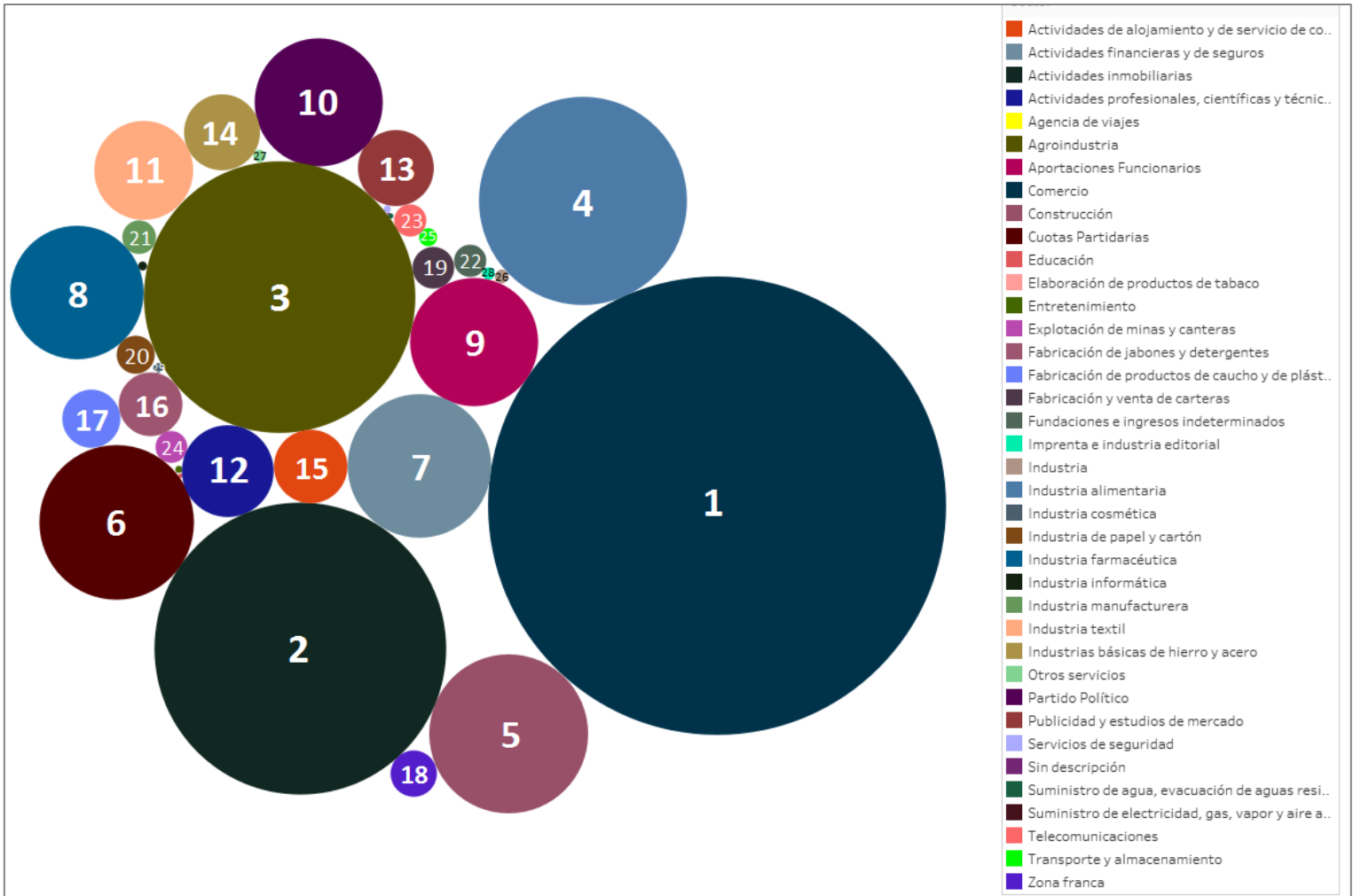
Tabla 97.

Mapa del Financiamiento de la Política por Sectores (2017)			
N°	SECTOR	MONTO	AÑO
1	Comercio	\$1,372,264.39	2017
2	Actividades inmobiliarias	\$947,778.15	2017
3	Agroindustria	\$869,403.36	2017
4	Cuotas Partidarias	\$752,201.86	2017
5	Aportaciones Funcionarios	\$659,708.48	2017
6	Publicidad y estudios de mercado	\$291,946.18	2017
7	Actividades financieras y de seguros	\$231,705.01	2017
8	Construcción	\$193,300.00	2017
9	Industria alimentaria	\$175,000.00	2017
10	Fundaciones e ingresos indeterminados	\$124,517.94	2017
11	Industria farmacéutica	\$122,366.40	2017
12	Industria textil	\$70,882.43	2017
13	Suministro de agua, evacuación de aguas residuales, gestión de desechos y descontaminación	\$29,490.00	2017
14	Industrias básicas de hierro y acero	\$23,824.47	2017
15	Industria de papel y cartón	\$21,000.00	2017
16	Agencia de viajes	\$18,000.00	2017
17	Zona franca	\$15,000.00	2017
18	Fabricación y venta de carteras	\$14,000.00	2017
19	Actividades profesionales, científicas y técnicas	\$12,300.00	2017
20	Industria	\$11,000.00	2017
21	Actividades de alojamiento y de servicio de comidas	\$9,350.00	2017
22	Sin descripción	\$5,800.00	2017
23	Industria cosmética	\$4,400.00	2017
24	Industria informática	\$4,000.00	2017
25	Suministro de electricidad, gas, vapor y aire acondicionado	\$4,000.00	2017
26	Transporte y almacenamiento	\$4,000.00	2017
27	Fabricación de productos de caucho y de plástico	\$3,400.00	2017
28	Servicios de seguridad	\$2,180.00	2017
29	Otros servicios	\$1,650.00	2017
30	Entretenimiento	\$1,200.00	2017

Fuente: elaboración propia con base datos proporcionados por partidos políticos y MH.



5.6. Mapa del Financiamiento de la Política por Sectores 2018



Fuente: elaboración propia con base datos proporcionados por partidos políticos y MH.

Tabla 98.

Mapa del Financiamiento de la Política por Sectores (2018)			
N°	SECTOR	MONTO	AÑO
1	Comercio	\$5,183,196.10	2018
2	Actividades inmobiliarias	\$2,102,360.00	2018
3	Agroindustria	\$1,819,620.52	2018
4	Industria alimentaria	\$1,068,500.00	2018
5	Construcción	\$623,801.23	2018
6	Cuotas Partidarias	\$590,211.97	2018
7	Actividades financieras y de seguros	\$509,000.00	2018
8	Industria farmacéutica	\$439,827.31	2018
9	Aportaciones Funcionarios	\$408,780.51	2018
10	Partido Político	\$405,250.00	2018
11	Industria textil	\$241,718.35	2018
12	Actividades profesionales, científicas y técnicas	\$207,873.00	2018
13	Publicidad y estudios de mercado	\$142,415.61	2018
14	Industrias básicas de hierro y acero	\$141,283.43	2018
15	Actividades de alojamiento y de servicio de comidas	\$133,293.22	2018
16	Fabricación de jabones y detergentes	\$100,000.00	2018
17	Fabricación de productos de caucho y de plástico	\$83,438.53	2018
18	Zona franca	\$53,000.00	2018
19	Fabricación y venta de carteras	\$43,000.00	2018
20	Industria de papel y cartón	\$36,000.00	2018
21	Industria manufacturera	\$28,025.12	2018
22	Fundaciones e ingresos indeterminados	\$27,155.27	2018
23	Telecomunicaciones	\$25,730.00	2018
24	Explotación de minas y canteras	\$25,000.00	2018
25	Transporte y almacenamiento	\$8,000.00	2018
26	Industria	\$4,625.00	2018
27	Otros servicios	\$3,850.00	2018
28	Imprenta e industria editorial	\$3,437.70	2018
29	Industria cosmética	\$2,400.00	2018
30	Industria informática	\$2,000.00	2018
31	Entretenimiento	\$1,300.00	2018
32	Servicios de seguridad	\$1,263.00	2018
33	Suministro de agua, evacuación de aguas residuales, gestión de desechos y descontaminación	\$721.60	2018
34	Educación	\$500.00	2018
35	Sin descripción	\$158.20	2018

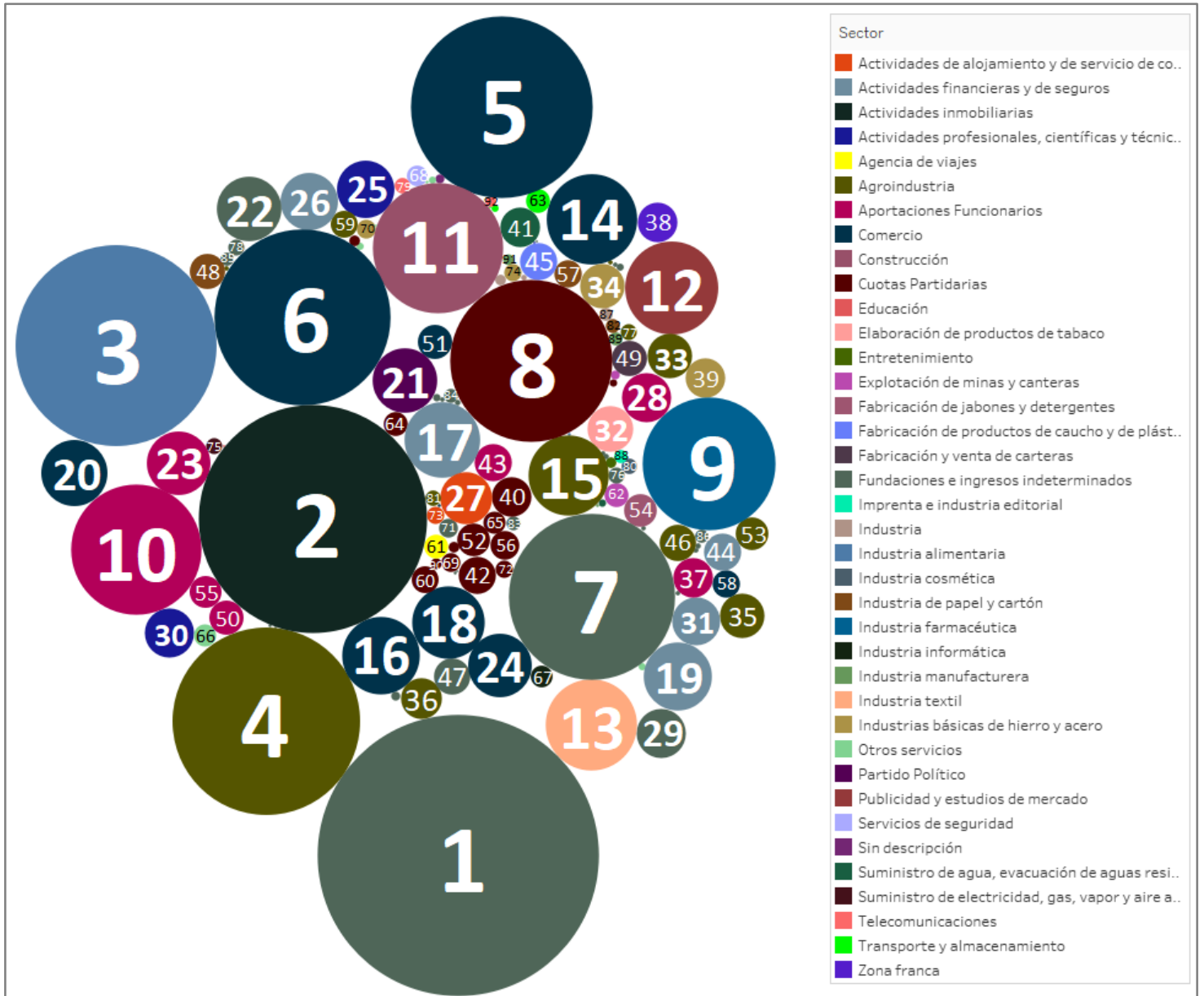
Fuente: elaboración propia con base datos proporcionados por partidos políticos y MH.

## 6. MAPA DEL FINANCIAMIENTO DE LA POLÍTICA POR SUBSECTORES (2014-2018)

Los mapas del presente apartado son una continuación de los mapas del financiamiento de la política por sectores detallados anteriormente. En este sentido, los mapas por subsectores detallan de manera más específica los subsectores que aportaron económicamente a los partidos políticos en el período 2014-2018, y en los años 2014, 2015, 2016, 2017 y 2018. Nuevamente, se hace visible la participación de otros actores políticos que contribuyeron a los institutos políticos, especificándose así el origen de las aportaciones de funcionarios públicos y las cuotas partidarias provenientes de los militantes de cada partido, del Órgano Ejecutivo, Instituciones Estatales, Asamblea Legislativa, Alcaldías, entre otros. El objetivo del mapa del financiamiento de la política por subsectores es demostrar de manera más pormenorizada el nivel de influencia que tienen ciertos sectores en la política, y su influencia en la toma de decisiones dentro de cada partido.

Al igual que en el mapa anterior, los subsectores de cada mapa poseen una tonalidad de color diferente para poder diferenciarse entre sí, mientras que la enumeración de cada subsector depende de la cantidad aportada; por ejemplo, el subsector asignado con el número 1 es el subsector que realizó el mayor aporte económico en comparación al resto de subsectores. Después de cada ilustración, se adjunta una tabla que resume los datos contenidos en el mapa, el cual contiene el nombre y cantidad aportada por cada subsector de la economía o grupo/actor político que financió a los partidos en el período analizado, así como el sector al que pertenece cada subsector.

6.1. Mapa del Financiamiento de la Política por Sub-Sectores 2014-2018



Fuente: elaboración propia con base datos proporcionados por partidos políticos y MH.

Tabla 99.

## Mapa del Financiamiento de la Política por Sub-Sectores 2014 - 2018

N°	SUBSECTOR	MONTO	SECTOR
1	Fundación Libertad y Progreso	\$7,663,400.00	Fundaciones e ingresos indeterminados
2	Actividades inmobiliarias	\$5,042,913.08	Actividades inmobiliarias
3	Elaboración de productos alimenticios	\$3,913,379.24	Industria alimentaria
4	Cultivo de caña de azúcar	\$3,407,737.73	Agroindustria
5	Supermercado	\$3,196,882.41	Comercio
6	Comercio vehículos automotores	\$3,002,094.04	Comercio
7	Centro de Estudios Políticos "Dr. José Antonio Rodríguez Porth"	\$2,672,350.00	Fundaciones e ingresos indeterminados
8	Asamblea Legislativa	\$2,543,656.64	Cuotas Partidarias
9	Industria farmacéutica	\$1,708,584.74	Industria farmacéutica
10	Diputados Propietarios AL	\$1,644,633.90	Aportaciones Funcionarios
11	Construcción	\$1,636,751.23	Construcción
12	Publicidad y estudios de mercado	\$839,210.54	Publicidad y estudios de mercado
13	Industria textil	\$807,619.51	Industria textil
14	Venta de artículos de ferretería, de materiales y accesorios para la construcción; incluye pinturas y productos conexos	\$792,007.00	Comercio
15	Avicultura	\$623,290.98	Agroindustria
16	Comercio combustibles y lubricantes	\$582,700.00	Comercio
17	Administración de mercados financieros	\$553,455.00	Actividades financieras y de seguros
18	Comercio	\$526,311.34	Comercio
19	Otras actividades de concesión de crédito	\$449,524.00	Actividades financieras y de seguros
20	Venta de muebles, electrodomésticos, entre otros	\$424,053.86	Comercio
21	Alianza Republicana Nacionalista (ARENA)	\$405,250.00	Partido Político
22	Otros ingresos y eventos de recaudación	\$403,425.35	Fundaciones e ingresos indeterminados
23	Diputados Suplentes AL	\$391,281.28	Aportaciones Funcionarios
24	Comercio productos alimenticios	\$388,623.69	Comercio
25	Servicios de mano de obra	\$319,606.00	Actividades profesionales, científicas y técnicas
26	Otros tipos de intermediación monetaria	\$309,000.01	Actividades financieras y de seguros
27	Actividades de alojamiento para estancias cortas	\$262,106.94	Actividades de alojamiento y de servicio de comidas
28	Funcionarios: Presidente de la República, Autónomas, Secretarías, etc.	\$243,226.51	Aportaciones Funcionarios
29	Otras donaciones	\$241,735.52	Fundaciones e ingresos indeterminados
30	Servicios de Asesoría/Consultoría	\$234,360.18	Actividades profesionales, científicas y técnicas
31	Otras actividades auxiliares de las actividades de servicios financieros	\$223,030.00	Actividades financieras y de seguros
32	Elaboración de productos de tabaco	\$202,660.00	Elaboración de productos de tabaco
33	Producción fertilizantes químicos	\$194,000.00	Agroindustria
34	Fabricación de productos metálicos para uso estructural	\$192,987.36	Industrias básicas de hierro y acero
35	Venta de productos agrícolas	\$193,594.78	Agroindustria
36	Cultivo de café	\$161,705.50	Agroindustria
37	Ministros y Viceministros	\$155,015.97	Aportaciones Funcionarios

38	Zona franca	\$152,000.00	Zona franca
39	Producción y venta de artículos de aluminio para el hogar.	\$150,000.00	Industrias básicas de hierro y acero
40	Alcaldía Municipal de Ciudad Delgado	\$149,803.19	Cuotas Partidarias
41	Recolección y transporte de desechos sólidos proveniente de hogares y sector urbano	\$149,261.33	Suministro de agua, evacuación de aguas residuales, gestión de desechos y descontaminación
42	Alcaldía Municipal de Santa Ana	\$136,653.43	Cuotas Partidarias
43	Alcaldes	\$135,847.70	Aportaciones Funcionarios
44	Seguros generales	\$134,013.25	Actividades financieras y de seguros
45	Fabricación de productos de caucho y de plástico	\$132,347.58	Fabricación de productos de caucho y de plástico
46	Lácteos	\$128,100.00	Agroindustria
47	Contribución afiliados departamentos	\$124,517.94	Fundaciones e ingresos indeterminados
48	Otras industrias manufactureras no clasificadas previamente	\$120,485.76	Industria de papel y cartón/ Industria/ Industrias básicas de hierro y acero
49	Fabricación y venta de carteras	\$118,500.00	Fabricación y venta de carteras
50	Diputados PARLACEN (2011 - 2016)	\$113,383.08	Aportaciones Funcionarios
51	Comercio venta de calzado	\$110,000.00	Comercio
52	Alcaldía Municipal de Mejicanos	\$104,446.55	Cuotas Partidarias
53	Venta de granos básicos	\$103,764.70	Agroindustria
54	Fabricación de jabones y detergentes	\$100,000.00	Fabricación de jabones y detergentes
55	Diputados PARLACEN (2016 - 2021)	\$98,385.18	Aportaciones Funcionarios
56	Alcaldía Municipal de Santa Tecla	\$80,214.20	Cuotas Partidarias
57	Fabricación de productos diversos de papel y cartón	\$75,044.91	Industria de papel y cartón
58	Venta de otros productos no clasificados previamente	\$72,730.00	Comercio
59	Pesca	\$70,000.00	Agroindustria
60	Alcaldía Municipal de San Salvador	\$64,665.14	Cuotas Partidarias
61	Agencia de viajes	\$58,250.00	Agencia de viajes
62	Extracción de piedra, arena y arcilla	\$55,500.00	Explotación de minas y canteras
63	Transporte y almacenamiento	\$55,500.00	Transporte y almacenamiento
64	Alcaldía Municipal de Zacatecoluca	\$54,891.96	Cuotas Partidarias
65	Alcaldía Municipal de Cuscatancingo	\$47,854.96	Cuotas Partidarias
66	Servicio de pompas fúnebres y actividades conexas	\$47,500.00	Otros servicios
67	Industria informática	\$45,853.00	Industria informática
68	Servicios de seguridad	\$41,193.00	Servicios de seguridad
69	Alcaldía Municipal de Quezaltepeque	\$37,200.00	Cuotas Partidarias
70	Prestación de servicios relacionados con la reparación y fabricación de piezas industriales	\$34,573.91	Industrias básicas de hierro y acero
71	Afiliado Contribuyente	\$33,128.83	Fundaciones e ingresos indeterminados
72	Alcaldía Municipal de Soyapango	\$32,318.49	Cuotas Partidarias
73	Actividades de servicio de comida y bebida	\$30,525.00	Actividades de alojamiento y de servicio de comidas
74	Fabricación de otros productos elaborados de metal, no clasificados previamente.	\$29,000.00	Industrias básicas de hierro y acero
75	Distribuidora eléctrica	\$26,047.51	Suministro de electricidad, gas, vapor y aire acondicionado
76	Evento Diplomado	\$25,163.11	Fundaciones e ingresos indeterminados
77	Proveedor insumos agrícolas y agropecuarios	\$25,000.00	Agroindustria

78	Otros Ingresos Pago De Seguro - Indemnización	\$24,712.89	Fundaciones e ingresos indeterminados
79	Servicios de radiodifusión	\$23,280.00	Telecomunicaciones
80	Industria cosmética	\$23,000.00	Industria cosmética
81	Actividades agropecuarias	\$22,300.00	Agroindustria
82	Fabricación de tejidos y artículos de punto y ganchillo	\$19,000.00	Industria de papel y cartón
83	Buenas Ideas Usa	\$18,903.70	Fundaciones e ingresos indeterminados
84	Aportes Empleados Asamblea Legislativa	\$18,360.00	Fundaciones e ingresos indeterminados
85	Otros Ingresos	\$17,040.97	Fundaciones e ingresos indeterminados
86	Rifa	\$17,030.95	fundaciones e rifa indeterminados
87	Fabricación de sustancias y productos químicos	\$16,614.87	Industria
88	Imprenta e industria editorial	\$16,174.73	Imprenta e industria editorial
89	Fabricación productos de cuero y plástico	\$15,025.12	Industria manufacturera
90	Alcaldía Municipal de Rosario de Mora	\$12,550.00	Cuotas Partidarias
91	Otras industrias manufactureras	\$11,800.00	Industria manufacturera
92	Telecomunicaciones	\$11,200.00	Telecomunicaciones
93	Alcaldía Municipal de Panchimalco	\$10,800.00	Cuotas Partidarias
94	Presidencia de la República	\$10,800.00	Cuotas Partidarias
95	Fabricación de muebles	\$10,000.00	Industria
96	Entretenimiento	\$9,800.00	Entretenimiento
97	Fundación Laboratorios López	\$9,280.12	Fundaciones e ingresos indeterminados
98	Sin descripción	\$7,958.20	Sin descripción
99	Fabricante mezcla asfáltica	\$7,500.00	Explotación de minas y canteras
100	Anulación de Cheques	\$7,050.00	Fundaciones e ingresos indeterminados
101	Extracción/Tratamiento/Distribución de Agua	\$6,301.60	Suministro de agua, evacuación de aguas residuales, gestión de desechos y descontaminación
102	Fonavipo	\$5,400.00	Cuotas Partidarias
103	Servicios médicos	\$5,017.80	Otros servicios
104	Prestación de servicios de recepción de pagos y la compra y venta de recargas para teléfono.	\$5,000.00	Otros servicios
105	Viveristas de Atiquizaya de Aso. Coop de	\$5,000.00	Fundaciones e ingresos indeterminados
106	Transporte de pasajeros por vía aérea	\$4,144.54	Transporte y almacenamiento
107	Otras actividades de servicios no clasificadas previamente	\$4,000.00	Otros servicios
108	Fabricación de otros productos químicos no clasificados previamente	\$3,500.00	Industria
109	Empleados de Alcaldía El Transito	\$3,147.21	Fundaciones e ingresos indeterminados
110	Sector Empresarial	\$3,000.00	Fundaciones e ingresos indeterminados
111	Aportes Empleados Sede Central	\$2,333.00	Fundaciones e ingresos indeterminados
112	Instituto Salvadoreño de Estudios Democráticos	\$2,260.00	Fundaciones e ingresos indeterminados
113	Venta de productos para uso agropecuario	\$2,000.00	Agroindustria
114	Venta Pick Up	\$2,000.00	Fundaciones e ingresos indeterminados
115	Sector Empresarial Arena	\$1,798.00	Fundaciones e ingresos indeterminados
116	Octavo Sector	\$1,700.00	Fundaciones e ingresos indeterminados
117	Empleados Alcaldía Santa Ana	\$1,620.00	Fundaciones e ingresos indeterminados
118	Aportes Afiliados Contribuyentes	\$1,551.57	Fundaciones e ingresos indeterminados
119	Otros cultivos no clasificados previamente	\$1,550.00	Agroindustria

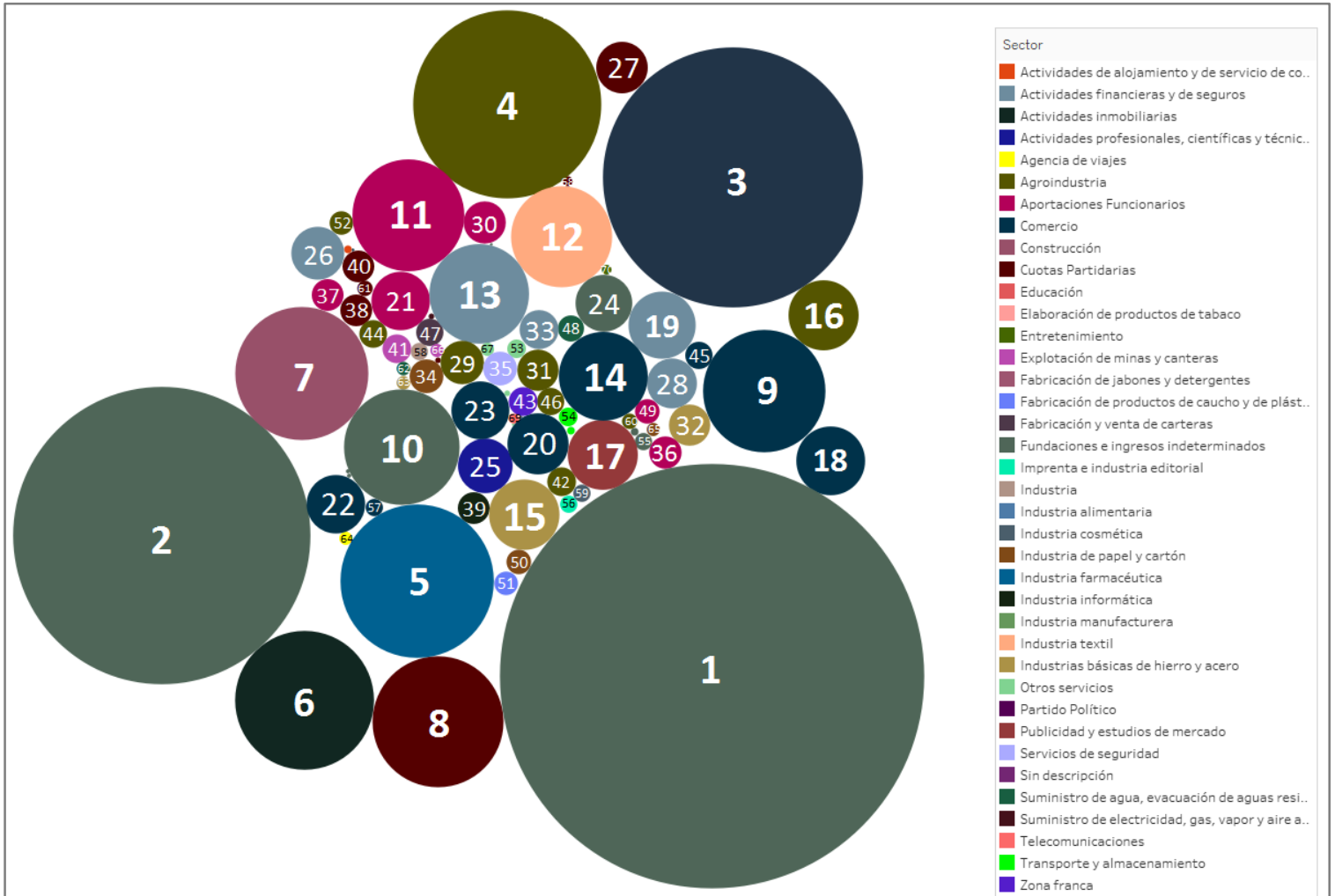
120	Actividades de fotografía	\$1,250.00	Comercio
121	Fabricación de calzado	\$1,200.00	Industria manufacturera
122	Elaboración de productos alimenticios para animales	\$1,000.00	Industria alimentaria
123	Servicios especializados para la industria de la aviación	\$1,000.00	Otros servicios
124	Club Rotario Santa Ana Ciudad Heroica El Club	\$925.00	Fundaciones e ingresos indeterminados
125	Devolución por Liquidación de Eventos	\$787.61	Fundaciones e ingresos indeterminados
126	Cierre de cuenta CITI	\$500.00	Fundaciones e ingresos indeterminados
127	Educación	\$500.00	Educación
128	Varios Donantes	\$439.87	Fundaciones e ingresos indeterminados
129	Servicios de limpieza	\$350.00	Otros servicios
130	Valúos técnicos	\$300.00	Actividades profesionales, científicas y técnicas
131	Transporte colectivo de pasajeros a través de autobuses	\$200.00	Transporte y almacenamiento
132	Sector Juventud Arena	\$192.00	Fundaciones e ingresos indeterminados
133	Devolución de renta	\$151.65	Fundaciones e ingresos indeterminados
134	No Identificada	\$110.67	Fundaciones e ingresos indeterminados
135	Donación Anónima	\$100.00	Fundaciones e ingresos indeterminados
136	Otros Ingresos: Pensión Instituto De Previsión	\$39.86	Fundaciones e ingresos indeterminados
137	Sector Obrero	\$32.00	Fundaciones e ingresos indeterminados
138	Fundación Nicolás Salume E Hijos "Funsal"	\$11.50	Fundaciones e ingresos indeterminados

Fuente: elaboración propia con base datos proporcionados por partidos políticos y MH.

Nota: El nombre del subsector "Otras industrias manufactureras no clasificadas previamente" aparece en tres sectores: Industria de papel y cartón (\$77,000), Industria (\$18,000.00) e Industrias básicas de hierro y acero (\$25,485.76), haciendo un monto total de \$ 120,485.76.



6.2. Mapa del Financiamiento de la Política por Sub-Sectores 2014



Fuente: elaboración propia con base datos proporcionados por partidos políticos y MH.

Tabla 100.

Mapa del Financiamiento de la Política por Sub-Sectores 2014			
N°	SUBSECTOR	MONTO	SECTOR
1	Fundación Libertad y Progreso	\$5,444,786.64	Fundaciones e ingresos indeterminados
2	Centro de Estudios Políticos "Dr. José Antonio Rodríguez Porth"	\$2,672,350.00	Fundaciones e ingresos indeterminados
3	Elaboración de productos alimenticios	\$2,043,659.70	Industria alimentaria
4	Cultivo de caña de azúcar	\$1,069,283.34	Agroindustria
5	Industria farmacéutica	\$711,346.17	Industria farmacéutica
6	Actividades inmobiliarias	\$583,150.00	Actividades inmobiliarias
7	Construcción	\$535,250.00	Construcción
8	Asamblea Legislativa	\$518,474.55	Cuotas Partidarias
9	Comercio vehículos automotores	\$452,953.00	Comercio
10	Otros ingresos y eventos de recaudación	\$403,425.35	Fundaciones e ingresos indeterminados
11	Diputados Propietarios AL	\$378,527.28	Aportaciones Funcionarios
12	Industria textil	\$308,948.74	Industria textil
13	Otros tipos de intermediación monetaria	\$300,000.00	Actividades financieras y de seguros
14	Venta de artículos de ferretería, de materiales y accesorios para la construcción; incluye pinturas y productos conexos	\$238,642.48	Comercio
15	Producción y venta de artículos de aluminio para el hogar.	\$150,000.00	Industrias básicas de hierro y acero
16	Avicultura	\$148,503.76	Agroindustria
17	Publicidad y estudios de mercado	\$145,351.75	Publicidad y estudios de mercado
18	Comercio productos alimenticios	\$143,148.45	Comercio
19	Otras actividades de concesión de crédito	\$136,500.00	Actividades financieras y de seguros
20	Venta de muebles, electrodomésticos, entre otros	\$112,900.00	Comercio
21	Diputados Suplentes AL	\$106,189.90	Aportaciones Funcionarios
22	Comercio	\$103,385.00	Comercio
23	Supermercado	\$101,100.00	Comercio
24	Otras donaciones	\$97,207.20	Fundaciones e ingresos indeterminados
25	Servicios de Asesoría/Consultoría	\$90,218.18	Actividades profesionales, científicas y técnicas
26	Administración de mercados financieros	\$84,450.00	Actividades financieras y de seguros
27	Alcaldía Municipal de Santa Tecla	\$80,214.20	Cuotas Partidarias
28	Otras actividades auxiliares de las actividades de servicios financieros	\$75,280.00	Actividades financieras y de seguros
29	Producción fertilizantes químicos	\$57,000.00	Agroindustria
30	Diputados PARLACEN (2011 - 2016)	\$53,758.32	Aportaciones Funcionarios
31	Venta de granos básicos	\$52,088.00	Agroindustria
32	Fabricación de productos metálicos para uso estructural	\$51,500.00	Industrias básicas de hierro y acero
33	Seguros generales	\$46,000.00	Actividades financieras y de seguros
34	Otras industrias manufactureras no clasificadas previamente	\$34,485.76	Industria de papel y cartón/Industrias básicas de hierro y acero
35	Servicios de seguridad	\$34,450.00	Servicios de seguridad
36	Funcionarios: Presidente de la República, Autónomas, Secretarías, etc.	\$31,693.65	Aportaciones Funcionarios
37	Alcaldes	\$30,520.26	Aportaciones Funcionarios
38	Alcaldía Municipal de Santa Ana	\$30,180.85	Cuotas Partidarias

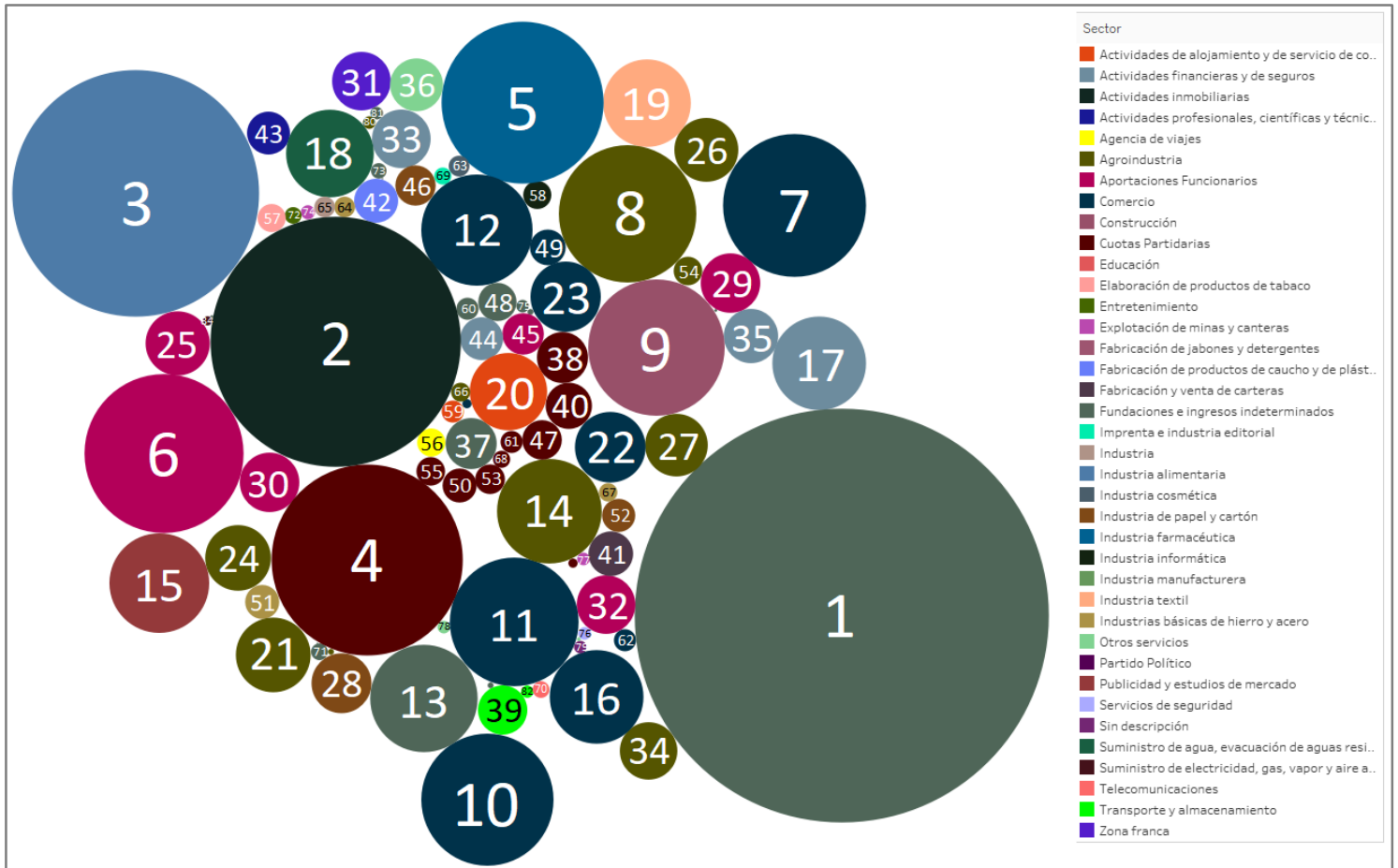
39	Industria informática	\$29,426.50	Industria informática
40	Alcaldía Municipal de Ciudad Delgado	\$29,076.45	Cuotas Partidarias
41	Extracción de piedra, arena y arcilla	\$25,000.00	Explotación de minas y canteras
42	Proveedor insumos agrícolas y agropecuarios	\$25,000.00	Agroindustria
43	Zona franca	\$25,000.00	Zona franca
44	Cultivo de café	\$23,212.50	Agroindustria
45	Comercio venta de calzado	\$22,500.00	Comercio
46	Venta de productos agrícolas	\$22,163.51	Agroindustria
47	Fabricación y venta de carteras	\$22,000.00	Fabricación y venta de carteras
48	Recolección y transporte de desechos sólidos proveniente de hogares y sector urbano	\$20,675.00	Suministro de agua, evacuación de aguas residuales, gestión de desechos y descontaminación
49	Ministros y Viceministros	\$18,280.17	Aportaciones Funcionarios
50	Fabricación de productos diversos de papel y cartón	\$18,222.70	Industria de papel y cartón
51	Fabricación de productos de caucho y de plástico	\$17,594.41	Fabricación de productos de caucho y de plástico
52	Actividades agropecuarias	\$16,750.00	Agroindustria
53	Servicio de pompas fúnebres y actividades conexas	\$10,500.00	Otros servicios
54	Transporte y almacenamiento	\$10,500.00	Transporte y almacenamiento
55	Fundación Laboratorios López	\$9,280.12	Fundaciones e ingresos indeterminados
56	Imprenta e industria editorial	\$9,071.57	Imprenta e industria editorial
57	Comercio combustibles y lubricantes	\$9,000.00	Comercio
58	Fabricación de sustancias y productos químicos	\$8,500.00	Industria
59	Industria cosmética	\$8,400.00	Industria cosmética
60	Lácteos	\$7,550.00	Agroindustria
61	Alcaldía Municipal de Cuscatancingo	\$7,208.39	Cuotas Partidarias
62	Extracción/Tratamiento/Distribución de Agua	\$5,580.00	Suministro de agua, evacuación de aguas residuales, gestión de desechos y descontaminación
63	Fabricación de otros productos elaborados de metal, no clasificados previamente.	\$5,500.00	Industrias básicas de hierro y acero
64	Agencia de viajes	\$5,250.00	Agencia de viajes
65	Fabricación de tejidos y artículos de punto y ganchillo	\$5,250.00	Industria de papel y cartón
66	Fabricante mezcla asfáltica	\$5,000.00	Explotación de minas y canteras
67	Prestación de servicios de recepción de pagos y la compra y venta de recargas para teléfono.	\$5,000.00	Otros servicios
68	Alcaldía Municipal de Zacatecoluca	\$3,158.86	Cuotas Partidarias
69	Telecomunicaciones	\$3,000.00	Telecomunicaciones
70	Entretenimiento	\$2,900.00	Entretenimiento
71	Instituto Salvadoreño de Estudios Democráticos	\$2,260.00	Fundaciones e ingresos indeterminados
72	Transporte de pasajeros por vía aérea	\$2,228.94	Transporte y almacenamiento
73	Actividades de servicio de comida y bebida	\$1,875.00	Actividades de alojamiento y de servicio de comidas
74	Fonavipo	\$1,080.00	Cuotas Partidarias
75	Distribuidora eléctrica	\$1,000.00	Suministro de electricidad, gas, vapor y aire acondicionado
76	Servicios especializados para la industria de la aviación	\$1,000.00	Otros servicios
77	Club Rotario Santa Ana Ciudad Heroica El Club	\$525.00	Fundaciones e ingresos indeterminados

78	Cierre de Cuenta CITI	\$500.00	Fundaciones e ingresos indeterminados
79	Actividades de fotografía	\$250.00	Comercio
80	Servicios de limpieza	\$200.00	Otros servicios
81	Transporte colectivo de pasajeros a través de autobuses	\$200.00	Transporte y almacenamiento
82	Devolución de Renta	\$151.65	Fundaciones e ingresos indeterminados
83	Fundación Nicolás Salume e hijos (Funsal)	\$11.50	Fundaciones e ingresos indeterminados

Fuente: elaboración propia con base datos proporcionados por partidos políticos y MH.

Nota: El nombre del subsector "Otras industrias manufactureras no clasificadas previamente" aparece en dos sectores: Industria de papel y cartón (\$9,000) e Industrias básicas de hierro y acero (\$25,485.76), haciendo un monto total de \$ 34,485.76

6.3. Mapa del Financiamiento de la Política por Sub-Sectores 2015



Fuente: elaboración propia con base datos proporcionados por partidos políticos y MH.

Tabla 101.

Mapa del Financiamiento de la Política por Sub-Sectores 2015			
N°	SUBSECTOR	MONTO	SECTOR
1	Fundación Libertad y Progreso	\$2,148,648.92	Fundaciones e ingresos indeterminados
2	Actividades inmobiliarias	\$784,584.40	Actividades inmobiliarias
3	Elaboración de productos alimenticios	\$762,929.54	Industria alimentaria
4	Asamblea Legislativa	\$457,624.56	Cuotas Partidarias
5	Industria farmacéutica	\$328,816.97	Industria farmacéutica
6	Diputados Propietarios AL	\$316,872.23	Aportaciones Funcionarios
7	Venta de muebles, electrodomésticos, entre otros	\$256,153.86	Comercio
8	Cultivo de caña de azúcar	\$236,500.00	Agroindustria
9	Construcción	\$233,150.00	Construcción
10	Venta de artículos de ferretería, de materiales y accesorios para la construcción; incluye pinturas y productos conexos	\$218,900.00	Comercio
11	Comercio vehículos automotores	\$207,600.00	Comercio
12	Comercio combustibles y lubricantes	\$155,000.00	Comercio
13	Otras donaciones	\$144,528.32	Fundaciones e ingresos indeterminados
14	Avicultura	\$137,170.63	Agroindustria
15	Publicidad y estudios de mercado	\$124,600.00	Publicidad y estudios de mercado
16	Supermercado	\$110,002.40	Comercio
17	Otras actividades de concesión de crédito	\$109,774.00	Actividades financieras y de seguros
18	Recolección y transporte de desechos sólidos proveniente de hogares y sector urbano	\$96,296.33	Suministro de agua, evacuación de aguas residuales, gestión de desechos y descontaminación
19	Industria textil	\$95,169.99	Industria textil
20	Actividades de alojamiento para estancias cortas	\$75,000.00	Actividades de alojamiento y de servicio de comidas
21	Pesca	\$70,000.00	Agroindustria
22	Comercio productos alimenticios	\$62,609.99	Comercio
23	Comercio	\$61,967.97	Comercio
24	Producción fertilizantes químicos	\$54,000.00	Agroindustria
25	Diputados Suplentes AL	\$51,667.45	Aportaciones Funcionarios
26	Venta de granos básicos	\$51,166.70	Agroindustria
27	Cultivo de café	\$49,190.00	Agroindustria
28	Otras industrias manufactureras no clasificadas previamente	\$45,000.00	Industria de papel y cartón/Industria
29	Ministros y Viceministros	\$44,326.92	Aportaciones Funcionarios
30	Diputados PARLACEN (2011 - 2016)	\$43,985.88	Aportaciones Funcionarios
31	Zona franca	\$43,000.00	Zona franca
32	Funcionarios: Presidente de la República, Autónomas, Secretarías, etc.	\$42,750.78	Aportaciones Funcionarios
33	Seguros generales	\$42,200.00	Actividades financieras y de seguros
34	Venta de productos agrícolas	\$41,423.67	Agroindustria
35	Otras actividades auxiliares de las actividades de servicios financieros	\$37,000.00	Actividades financieras y de seguros
36	Servicio de pompas fúnebres y actividades conexas	\$35,000.00	Otros servicios
37	Afiliado contribuyente	\$33,128.83	Fundaciones e ingresos indeterminados

38	Alcaldía Municipal de Ciudad Delgado	\$32,651.68	Cuotas Partidarias
39	Transporte y almacenamiento	\$30,500.00	Transporte y almacenamiento
40	Alcaldía Municipal de Cuscatancingo	\$26,792.32	Cuotas Partidarias
41	Fabricación y venta de carteras	\$25,000.00	Fabricación y venta de carteras
42	Fabricación de productos de caucho y de plástico	\$24,214.64	Fabricación de productos de caucho y de plástico
43	Servicios de Asesoría/Consultoría	\$23,035.00	Actividades profesionales, científicas y técnicas
44	Administración de mercados financieros	\$22,300.00	Actividades financieras y de seguros
45	Alcaldes	\$21,544.42	Aportaciones Funcionarios
46	Fabricación de productos diversos de papel y cartón	\$20,322.21	Industria de papel y cartón
47	Alcaldía Municipal de Mejicanos	\$19,612.45	Cuotas Partidarias
48	Aportes Empleados Asamblea Legislativa	\$18,360.00	Fundaciones e ingresos indeterminados
49	Comercio venta de calzado	\$16,000.00	Comercio
50	Alcaldía Municipal de Santa Ana	\$14,671.53	Cuotas Partidarias
51	Prestación de servicios relacionados con la reparación y fabricación de piezas industriales	\$14,538.62	Industrias básicas de hierro y acero
52	Fabricación de tejidos y artículos de punto y ganchillo	\$13,750.00	Industria de papel y cartón
53	Alcaldía Municipal de San Salvador	\$11,067.21	Cuotas Partidarias
54	Lácteos	\$10,250.00	Agroindustria
55	Alcaldía Municipal de Zacatecoluca	\$10,119.54	Cuotas Partidarias
56	Agencia de viajes	\$10,000.00	Agencia de viajes
57	Elaboración de productos de tabaco	\$10,000.00	Elaboración de productos de tabaco
58	Industria informática	\$9,926.50	Industria informática
59	Actividades de servicio de comida y bebida	\$6,650.00	Actividades de alojamiento y de servicio de comidas
60	Anulación de dos cheques	\$6,500.00	Fundaciones e ingresos indeterminados
61	Alcaldía Municipal de Quezaltepeque	\$6,261.00	Cuotas Partidarias
62	Venta de otros productos no clasificados previamente	\$6,130.00	Comercio
63	Industria cosmética	\$5,400.00	Industria cosmética
64	Fabricación de otros productos elaborados de metal, no clasificados previamente.	\$5,250.00	Industrias básicas de hierro y acero
65	Fabricación de muebles	\$5,000.00	Industria
66	Actividades agropecuarias	\$4,500.00	Agroindustria
67	Fabricación de productos metálicos para uso estructural	\$4,214.75	Industrias básicas de hierro y acero
68	Alcaldía Municipal de Rosario de Mora	\$3,701.00	Cuotas Partidarias
69	Imprenta e industria editorial	\$3,665.46	Imprenta e industria editorial
70	Telecomunicaciones	\$3,500.00	Telecomunicaciones
71	Otros ingresos	\$3,362.60	Fundaciones e ingresos indeterminados
72	Entretenimiento	\$3,200.00	Entretenimiento
73	Sector empresarial	\$3,000.00	Fundaciones e ingresos indeterminados
74	Extracción de piedra, arena y arcilla	\$2,500.00	Explotación de minas y canteras
75	Aportes Empleados Sede Central	\$2,333.00	Fundaciones e ingresos indeterminados
76	Servicios de seguridad	\$2,100.00	Servicios de seguridad
77	Fabricante mezcla asfáltica	\$2,000.00	Explotación de minas y canteras

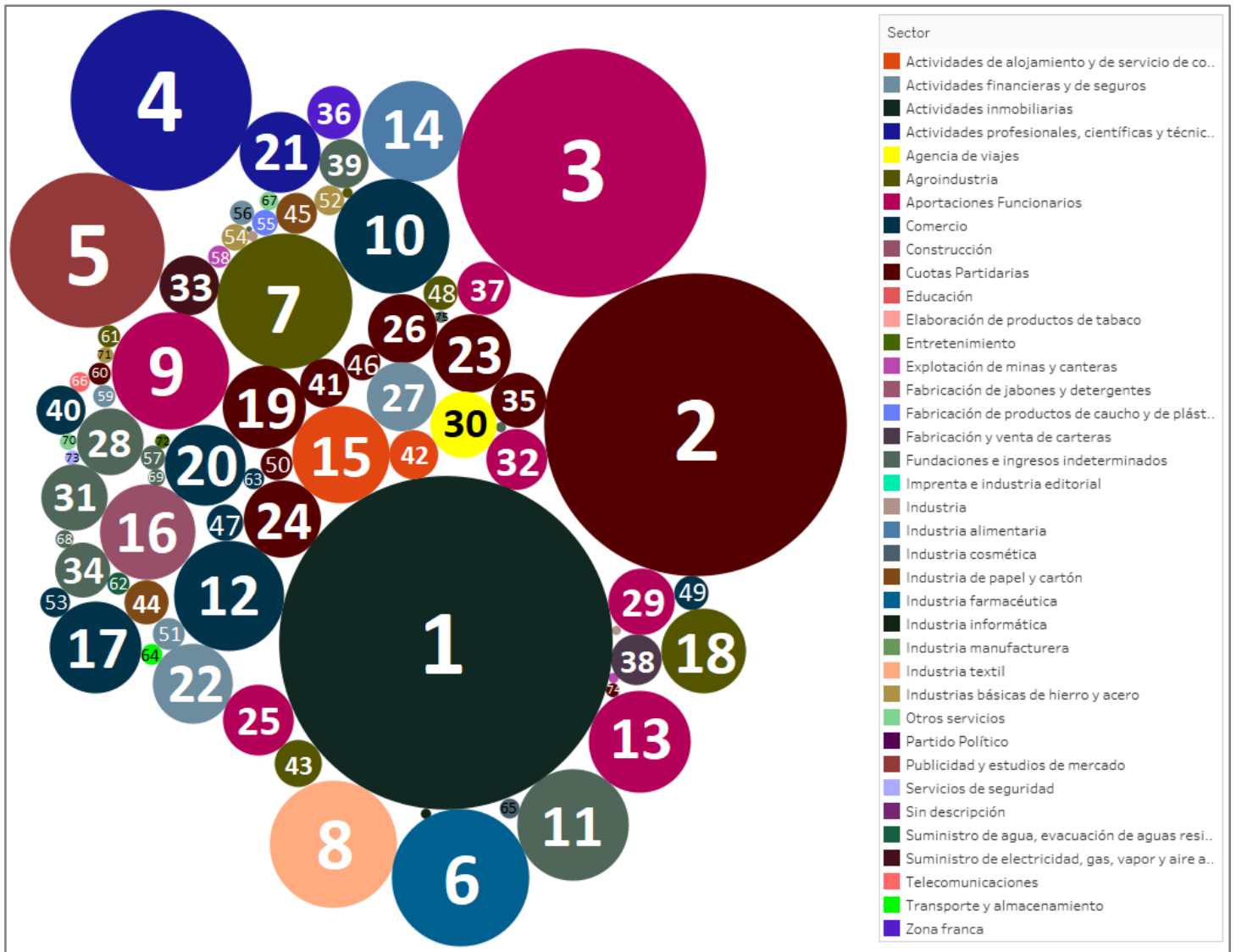
78	Otras actividades de servicios no clasificadas previamente	\$2,000.00	Otros servicios
79	Sin descripción	\$2,000.00	Sin descripción
80	Venta de productos para uso agropecuario	\$2,000.00	Agroindustria
81	Venta pick up	\$2,000.00	Fundaciones e ingresos indeterminados
82	Transporte de pasajeros por vía aérea	\$1,915.60	Transporte y almacenamiento
83	Fonavipo	\$1,080.00	Cuotas Partidarias
84	Distribuidora eléctrica	\$1,047.51	Suministro de electricidad, gas, vapor y aire acondicionado
85	Actividades de fotografía	\$1,000.00	Comercio
86	Varios donantes	\$439.87	Fundaciones e ingresos indeterminados
87	Otros cultivos no clasificados previamente	\$400.00	Agroindustria
88	Club Rotario Santa Ana Ciudad Heroica El Club	\$400.00	Fundaciones e ingresos indeterminados
89	Servicios médicos	\$167.80	Otros servicios
90	No identificada	\$110.67	Fundaciones e ingresos indeterminados
91	Donación anónima	\$100.00	Fundaciones e ingresos indeterminados
92	Otros ingresos: pensión instituto de previsión	\$39.86	Fundaciones e ingresos indeterminados
93	Sector obrero	\$32.00	Fundaciones e ingresos indeterminados

Fuente: elaboración propia con base datos proporcionados por partidos políticos y MH.

Nota: El nombre del subsector "Otras industrias manufactureras no clasificadas previamente" aparece en dos sectores: Industria de papel y cartón (\$27,000) e Industria (\$18,000.00), haciendo un monto total de \$ 45,000.00.



6.4. Mapa del Financiamiento de la Política por Sub-Sectores 2016



Fuente: elaboración propia con base datos proporcionados por partidos políticos y MH.

Tabla 102.

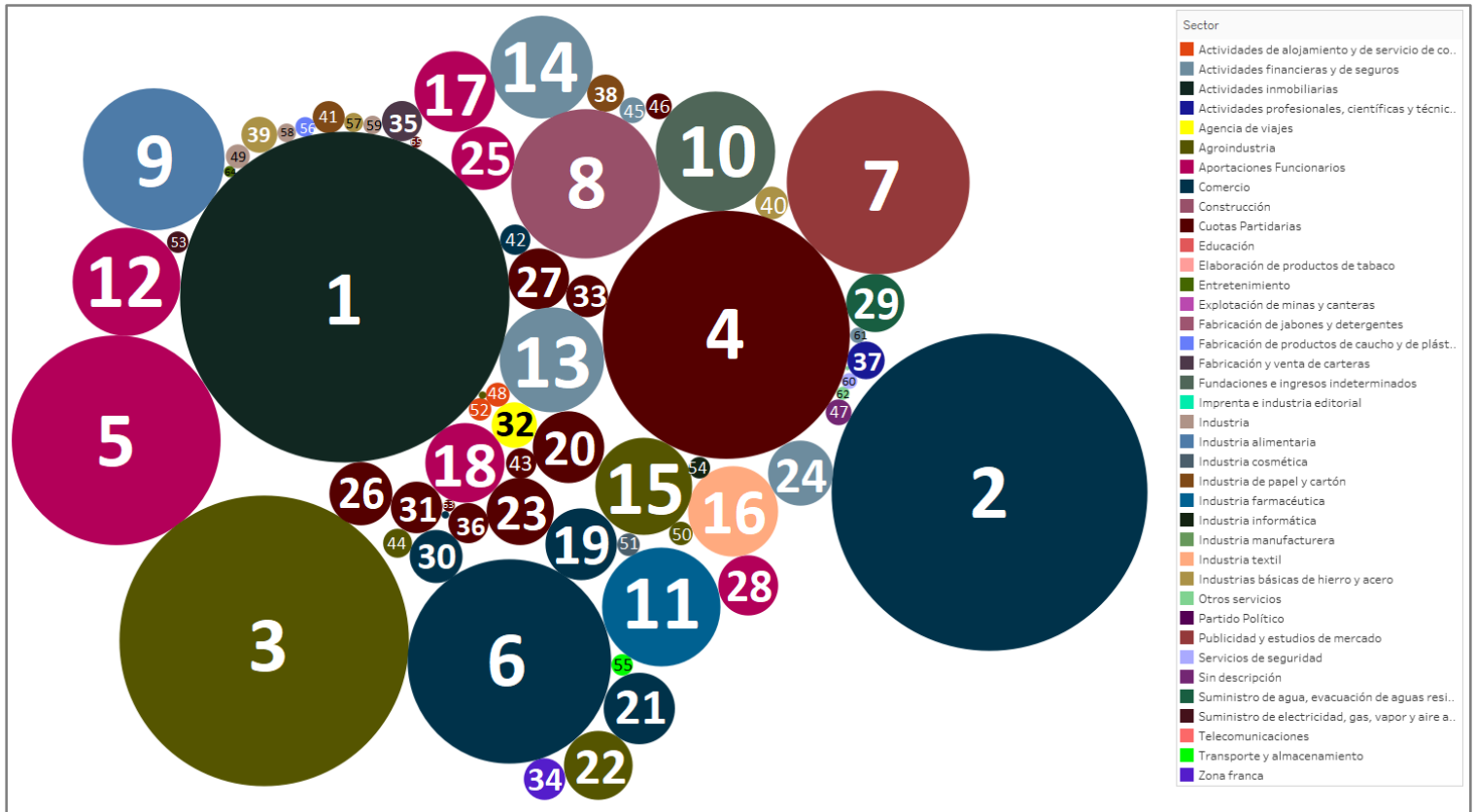
Mapa del Financiamiento de la Política por Sub-Sectores 2016			
N°	SUBSECTOR	MONTO	SECTOR
1	Actividades inmobiliarias	\$625,040.53	Actividades inmobiliarias
2	Asamblea Legislativa	\$514,877.17	Cuotas Partidarias
3	Diputados Propietarios AL	\$347,520.62	Aportaciones Funcionarios
4	Servicios de mano de obra	\$184,000.00	Actividades profesionales, científicas y técnicas
5	Publicidad y estudios de mercado	\$134,897.00	Publicidad y estudios de mercado
6	Industria farmacéutica	\$106,227.89	Industria farmacéutica
7	Avicultura	\$102,829.70	Agroindustria
8	Industria textil	\$90,900.00	Industria textil
9	Diputados Suplentes AL	\$77,572.91	Aportaciones Funcionarios
10	Comercio	\$74,170.00	Comercio
11	Fundación Libertad y Progreso	\$69,964.44	Fundaciones e ingresos indeterminados
12	Comercio vehículos automotores	\$68,167.76	Comercio
13	Funcionarios: Presidente de la República, Autónomas, Secretarías, etc.	\$58,420.00	Aportaciones Funcionarios
14	Elaboración de productos alimenticios	\$56,950.00	Industria alimentaria
15	Actividades de alojamiento para estancias cortas	\$53,213.72	Actividades de alojamiento y de servicio de comidas
16	Construcción	\$51,250.00	Construcción
17	Venta de artículos de ferretería, de materiales y accesorios para la construcción; incluye pinturas y productos conexos	\$47,300.00	Comercio
18	Venta de productos agrícolas	\$40,338.00	Agroindustria
19	Alcaldía Municipal de Mejicanos	\$38,846.88	Cuotas Partidarias
20	Comercio productos alimenticios	\$37,210.94	Comercio
21	Servicios de Asesoría/Consultoría	\$36,840.00	Actividades profesionales, científicas y técnicas
22	Otras actividades auxiliares de las actividades de servicios financieros	\$36,000.00	Actividades financieras y de seguros
23	Alcaldía Municipal de Santa Ana	\$34,370.80	Cuotas Partidarias
24	Alcaldía Municipal de Ciudad Delgado	\$33,510.10	Cuotas Partidarias
25	Ministros y Viceministros	\$28,181.10	Aportaciones Funcionarios
26	Alcaldía Municipal de San Salvador	\$26,807.61	Cuotas Partidarias
27	Administración de mercados financieros	\$26,750.00	Actividades financieras y de seguros
28	Evento Diplomado	\$25,163.11	Fundaciones e ingresos indeterminados
29	Diputados PARLACEN (2016 - 2021)	\$25,028.78	Aportaciones Funcionarios
30	Agencia de viajes	\$25,000.00	Agencia de viajes
31	Otros Ingresos Pago De Seguro - Indemnización	\$24,712.89	Fundaciones e ingresos indeterminados
32	Alcaldes	\$20,833.08	Aportaciones Funcionarios
33	Distribuidora eléctrica	\$20,000.00	Suministro de electricidad, gas, vapor y aire acondicionado
34	Rifa	\$17,030.95	Fundaciones e ingresos indeterminados
35	Alcaldía Municipal de Zacatecoluca	\$16,576.92	Cuotas Partidarias
36	Zona franca	\$16,000.00	Zona franca
37	Diputados PARLACEN (2011 - 2016)	\$15,625.88	Aportaciones Funcionarios

38	Fabricación y venta de carteras	\$14,500.00	Fabricación y venta de carteras
39	Otros Ingresos	\$13,678.37	Fundaciones e ingresos indeterminados
40	Supermercado	\$13,500.00	Comercio
41	Alcaldía Municipal de Quezaltepeque	\$13,257.00	Cuotas Partidarias
42	Actividades de servicio de comida y bebida	\$13,250.00	Actividades de alojamiento y de servicio de comidas
43	Lácteos	\$12,500.00	Agroindustria
44	Otras industrias manufactureras no clasificadas previamente	\$11,000.00	Industria de papel y cartón
45	Fabricación de productos diversos de papel y cartón	\$9,500.00	Industria de papel y cartón
46	Alcaldía Municipal de Rosario de Mora	\$7,606.00	Cuotas Partidarias
47	Comercio venta de calzado	\$7,500.00	Comercio
48	Cultivo de café	\$6,600.00	Agroindustria
49	Venta de otros productos no clasificados previamente	\$6,600.00	Comercio
50	Alcaldía Municipal de Cuscatancingo	\$5,933.66	Cuotas Partidarias
51	Otras actividades de concesión de crédito	\$5,750.00	Actividades financieras y de seguros
52	Fabricación de productos metálicos para uso estructural	\$5,000.00	Industrias básicas de hierro y acero
53	Venta de muebles, electrodomésticos, entre otros	\$5,000.00	Comercio
54	Fabricación de otros productos elaborados de metal, no clasificados previamente.	\$4,000.00	Industrias básicas de hierro y acero
55	Fabricación de productos de caucho y de plástico	\$3,700.00	Fabricación de productos de caucho y de plástico
56	Seguros generales	\$3,313.25	Actividades financieras y de seguros
57	Empleados de Alcaldía El Transito	\$3,147.21	Fundaciones e ingresos indeterminados
58	Extracción de piedra, arena y arcilla	\$3,000.00	Explotación de minas y canteras
59	Otros tipos de intermediación monetaria	\$3,000.00	Actividades financieras y de seguros
60	Presidencia de la República	\$3,000.00	Cuotas Partidarias
61	Producción fertilizantes químicos	\$3,000.00	Agroindustria
62	Recolección y transporte de desechos sólidos proveniente de hogares y sector urbano	\$2,800.00	Suministro de agua, evacuación de aguas residuales, gestión de desechos y descontaminación
63	Comercio combustibles y lubricantes	\$2,500.00	Comercio
64	Transporte y almacenamiento	\$2,500.00	Transporte y almacenamiento
65	Industria cosmética	\$2,400.00	Industria cosmética
66	Telecomunicaciones	\$2,250.00	Telecomunicaciones
67	Servicio de pompas fúnebres y actividades conexas	\$2,000.00	Otros servicios
68	Sector Empresarial Arena	\$1,798.00	Fundaciones e ingresos indeterminados
69	Empleados Alcaldía Santa Ana	\$1,620.00	Fundaciones e ingresos indeterminados
70	Servicios médicos	\$1,500.00	Otros servicios
71	Prestación de servicios relacionados con la reparación y fabricación de piezas industriales	\$1,450.00	Industrias básicas de hierro y acero
72	Entretenimiento	\$1,200.00	Entretenimiento
73	Servicios de seguridad	\$1,200.00	Servicios de seguridad
74	Fonavipo	\$1,080.00	Cuotas Partidarias
75	Devolución por Liquidación de Eventos	\$787.61	Fundaciones e ingresos indeterminados
76	Otros cultivos no clasificados previamente	\$600.00	Agroindustria

77	Anulación de Cheque	\$550.00	Fundaciones e ingresos indeterminados
78	Fabricación de otros productos químicos no clasificados previamente	\$500.00	Industria
79	Fabricante mezcla asfáltica	\$500.00	Explotación de minas y canteras
80	Industria informática	\$500.00	Industria informática
81	Fabricación de sustancias y productos químicos	\$489.87	Industria
82	Sector Juventud Arena	\$192.00	Fundaciones e ingresos indeterminados

Fuente: elaboración propia con base datos proporcionados por partidos políticos y MH.

6.5. Mapa del Financiamiento de la Política por Sub-Sectores 2017



Fuente: elaboración propia con base datos proporcionados por partidos políticos y MH.

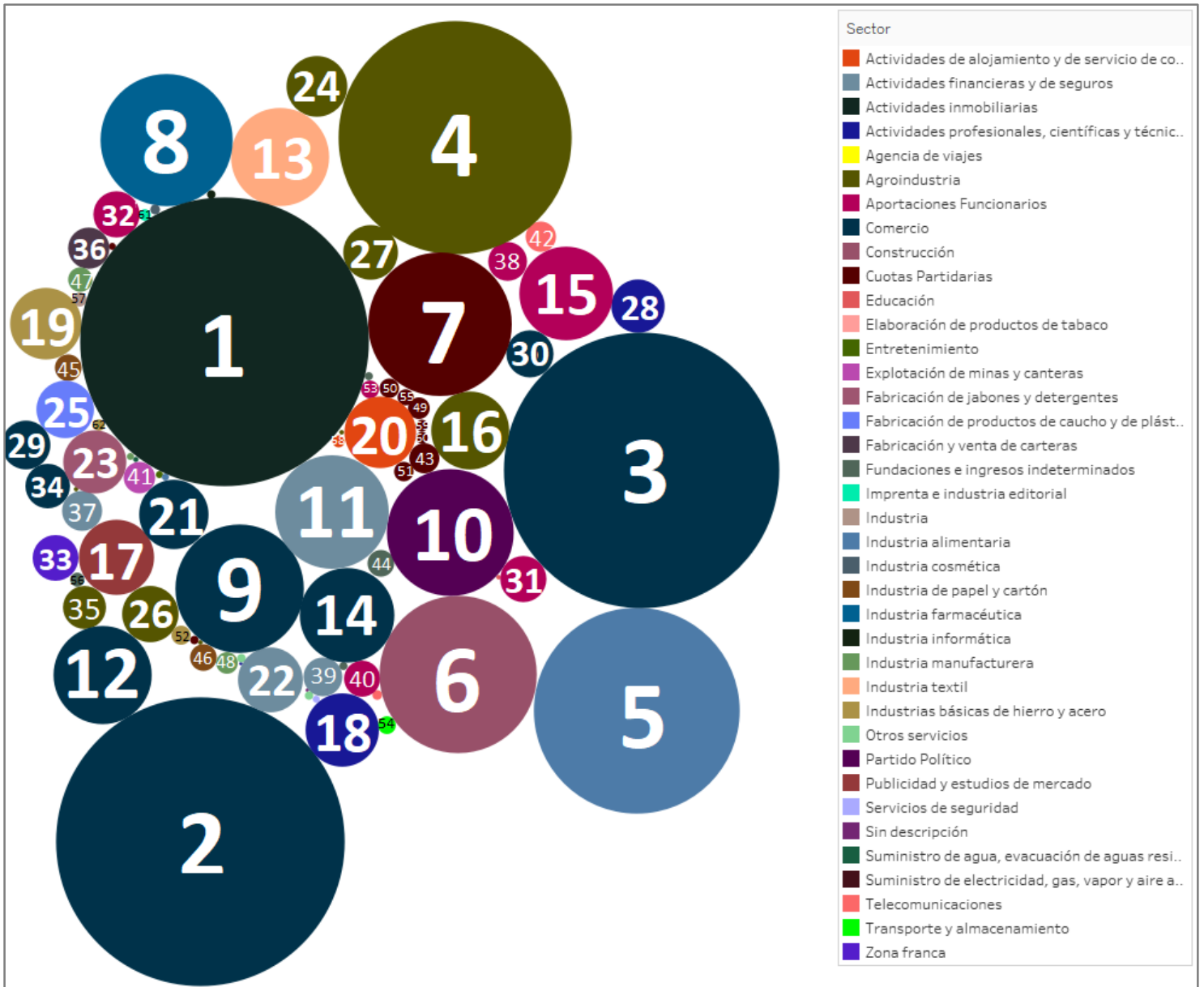
Tabla 103.

Mapa del Financiamiento de la Política por Sub-Sectores 2017			
N°	SUBSECTOR	MONTO	SECTOR
1	Actividades inmobiliarias	\$947,778.15	Actividades inmobiliarias
2	Supermercado	\$871,780.01	Comercio
3	Cultivo de caña de azúcar	\$732,000.00	Agroindustria
4	Asamblea Legislativa	\$533,057.70	Cuotas Partidarias
5	Diputados Propietarios AL	\$380,890.78	Aportaciones Funcionarios
6	Comercio vehículos automotores	\$361,723.28	Comercio
7	Publicidad y estudios de mercado	\$291,946.18	Publicidad y estudios de mercado
8	Construcción	\$193,300.00	Construcción
9	Elaboración de productos alimenticios	\$175,000.00	Industria alimentaria
10	Contribución afiliados departamentos	\$124,517.94	Fundaciones e ingresos indeterminados
11	Industria farmacéutica	\$122,366.40	Industria farmacéutica
12	Diputados Suplentes AL	\$101,383.59	Aportaciones Funcionarios
13	Administración de mercados financieros	\$95,455.00	Actividades financieras y de seguros
14	Otras actividades de concesión de crédito	\$91,500.00	Actividades financieras y de seguros
15	Avicultura	\$81,790.86	Agroindustria
16	Industria textil	\$70,882.43	Industria textil
17	Funcionarios: Presidente de la República, Autónomas, Secretarías, etc.	\$56,529.08	Aportaciones Funcionarios
18	Alcaldes	\$54,865.51	Aportaciones Funcionarios
19	Comercio	\$61,586.10	Comercio
20	Alcaldía Municipal de Ciudad Delgado	\$44,528.04	Cuotas Partidarias
21	Venta de artículos de ferretería, de materiales y accesorios para la construcción; incluye pinturas y productos conexos	\$44,300.00	Comercio
22	Venta de productos agrícolas	\$43,012.50	Agroindustria
23	Alcaldía Municipal de Mejicanos	\$39,398.21	Cuotas Partidarias
24	Otras actividades auxiliares de las actividades de servicios financieros	\$36,750.00	Actividades financieras y de seguros
25	Diputados PARLACEN (2016 - 2021)	\$34,659.40	Aportaciones Funcionarios
26	Alcaldía Municipal de Santa Ana	\$34,591.90	Cuotas Partidarias
27	Alcaldía Municipal de Soyapango	\$32,318.49	Cuotas Partidarias
28	Ministros y Viceministros	\$31,380.12	Aportaciones Funcionarios
29	Recolección y transporte de desechos sólidos proveniente de hogares y sector urbano	\$29,490.00	Suministro de agua, evacuación de aguas residuales, gestión de desechos y descontaminación
30	Comercio productos alimenticios	\$24,375.00	Comercio
31	Alcaldía Municipal de San Salvador	\$23,098.97	Cuotas Partidarias
32	Agencia de viajes	\$18,000.00	Agencia de viajes
33	Alcaldía Municipal de Zacatecoluca	\$15,461.96	Cuotas Partidarias
34	Zona franca	\$15,000.00	Zona Franca
35	Fabricación y venta de carteras	\$14,000.00	Fabricación y venta de carteras
36	Alcaldía Municipal de Quezaltepeque	\$13,503.00	Cuotas Partidarias
37	Servicios de Asesoría/Consultoría	\$12,300.00	Actividades profesionales, científicas y técnicas

38	Otras industrias manufactureras no clasificadas previamente	\$12,000.00	Industria papel y cartón
39	Fabricación de otros productos elaborados de metal, no clasificados previamente.	\$11,250.00	Industrias básicas de hierro y acero
40	Prestación de servicios relacionados con la reparación y fabricación de piezas industriales	\$9,335.29	Industrias básicas de hierro y acero
41	Fabricación de productos diversos de papel y cartón	\$9,000.00	Industria de papel y cartón
42	Comercio venta de calzado	\$8,000.00	Comercio
43	Alcaldía Municipal de Cuscatancingo	\$7,920.59	Cuotas Partidarias
44	Cultivo de café	\$7,300.00	Agroindustria
45	Otros tipos de intermediación monetaria	\$6,000.01	Actividades financieras y de seguros
46	Presidencia de la República	\$6,000.00	Cuotas Partidarias
47	Sin descripción	\$5,800.00	Sin descripción
48	Actividades de alojamiento para estancias cortas	\$5,000.00	Actividades de alojamiento y de servicio de comidas
49	Fabricación de muebles	\$5,000.00	Industria
50	Lácteos	\$4,800.00	Agroindustria
51	Industria cosmética	\$4,400.00	Industria cosmética
52	Actividades de servicio de comida y bebida	\$4,350.00	Actividades de alojamiento y de servicio de comidas
53	Distribuidora eléctrica	\$4,000.00	Suministro de electricidad, gas, vapor y aire acondicionado
54	Industria informática	\$4,000.00	Industria informática
55	Transporte y almacenamiento	\$4,000.00	Transporte y almacenamiento
56	Fabricación de productos de caucho y de plástico	\$3,400.00	Fabricación de productos de caucho y de plástico
57	Fabricación de productos metálicos para uso estructural	\$3,239.18	Industrias básicas de hierro y acero
58	Fabricación de otros productos químicos no clasificados previamente	\$3,000.00	Industria
59	Fabricación de sustancias y productos químicos	\$3,000.00	Industria
60	Servicios de seguridad	\$2,180.00	Servicios de seguridad
61	Seguros generales	\$2,000.00	Actividades financieras y de seguros
62	Servicios médicos	\$1,500.00	Otros servicios
63	Alcaldía Municipal de Rosario de Mora	\$1,243.00	Cuotas Partidarias
64	Entretenimiento	\$1,200.00	Entretenimiento
65	Fonavipo	\$1,080.00	Cuotas Partidarias
66	Actividades agropecuarias	\$500.00	Agroindustria
67	Comercio combustibles y lubricantes	\$500.00	Comercio
68	Servicios de limpieza	\$150.00	Otros servicios

Fuente: elaboración propia con base datos proporcionados por partidos políticos y MH.

6.6. Mapa del Financiamiento de la Política por Sub-Sectores 2018



Fuente: elaboración propia con base datos proporcionados por partidos políticos y MH.



Tabla 104.

Mapa del Financiamiento de la Política por Sub-Sectores 2017			
N°	SUBSECTOR	MONTO	SECTOR
1	Actividades inmobiliarias	\$2,102,360.00	Actividades inmobiliarias
2	Supermercado	\$2,100,500.00	Comercio
3	Comercio vehículos automotores	\$1,911,650.00	Comercio
4	Cultivo de caña de azúcar	\$1,369,954.39	Agroindustria
5	Elaboración de productos alimenticios	\$1,067,500.00	Industria alimentaria
6	Construcción	\$623,801.23	Construcción
7	Asamblea Legislativa	\$519,622.66	Aportaciones Funcionarios
8	Industria farmacéutica	\$439,827.31	Industria farmacéutica
9	Comercio combustibles y lubricantes	\$415,700.00	Comercio
10	Alianza Republicana Nacionalista (ARENA)	\$405,250.00	Partido Político
11	Administración de mercados financieros	\$324,500.00	Actividades financieras y de seguros
12	Venta de artículos de ferretería, de materiales y accesorios para la construcción; incluye pinturas y productos conexos	\$242,864.52	Comercio
13	Industria textil	\$241,718.35	Industria textil
14	Comercio	\$225,202.27	Comercio
15	Diputados Propietarios AL	\$220,837.99	Aportaciones Funcionarios
16	Avicultura	\$152,996.03	Agroindustria
17	Publicidad y estudios de mercado	\$142,415.61	Publicidad y estudios de mercado
18	Servicios de mano de obra	\$135,606.00	Actividades profesionales, científicas y técnicas
19	Fabricación de productos metálicos para uso estructural	\$129,033.43	Industrias básicas de hierro y acero
20	Actividades de alojamiento para estancias cortas	\$128,893.22	Actividades de alojamiento y de servicio de comidas
21	Comercio productos alimenticios	\$121,279.31	Comercio
22	Otras actividades de concesión de crédito	\$106,000.00	Actividades financieras y de seguros
23	Fabricación de jabones y detergentes	\$100,000.00	Fabricación de jabones y detergentes
24	Lácteos	\$93,000.00	Agroindustria
25	Fabricación de productos de caucho y de plástico	\$83,438.53	Fabricación de productos de caucho y de plástico
26	Producción fertilizantes químicos	\$80,000.00	Agroindustria
27	Cultivo de café	\$75,403.00	Agroindustria
28	Servicios de Asesoría/Consultoría	\$71,967.00	Actividades profesionales, científicas y técnicas
29	Venta de otros productos no clasificados previamente	\$60,000.00	Comercio
30	Comercio venta de calzado	\$56,000.00	Comercio
31	Diputados Suplentes AL	\$54,467.43	Aportaciones Funcionarios
32	Funcionarios: Presidente de la República, Autónomas, Secretarías, etc.	\$53,833.00	Aportaciones Funcionarios
33	Zona franca	\$53,000.00	Zona franca
34	Venta de muebles, electrodomésticos, entre otros	\$50,000.00	Comercio
35	Venta de productos agrícolas	\$46,657.10	Agroindustria
36	Fabricación y venta de carteras	\$43,000.00	Fabricación y venta de carteras
37	Seguros generales	\$40,500.00	Actividades financieras y de seguros
38	Diputados PARLACEN (2016 - 2021)	\$38,710.00	Aportaciones Funcionarios

39	Otras actividades auxiliares de las actividades de servicios financieros	\$38,000.00	Actividades financieras y de seguros
40	Ministros y Viceministros	\$32,847.66	Aportaciones Funcionarios
41	Extracción de piedra, arena y arcilla	\$25,000.00	Explotación de minas y canteras
42	Servicios de radiodifusión	\$23,280.00	Telecomunicaciones
43	Alcaldía Municipal de Santa Ana	\$22,838.35	Cuotas Partidarias
44	Buenas ideas Usa	\$18,903.70	Fundaciones e ingresos indeterminados
45	Fabricación de productos diversos de papel y cartón	\$18,000.00	Industria de papel y cartón
46	Otras industrias manufactureras no clasificadas previamente	\$18,000.00	Industria de papel y cartón
47	Fabricación productos de cuero y plástico	\$15,025.12	Industria manufacturera
48	Otras industrias manufactureras	\$11,800.00	Industria manufacturera
49	Alcaldía Municipal de Panchimalco	\$10,800.00	Cuotas Partidarias
50	Alcaldía Municipal de Ciudad Delgado	\$10,036.92	Cuotas Partidarias
51	Alcaldía Municipal de Zacatecoluca	\$9,574.68	Cuotas Partidarias
52	Prestación de servicios relacionados con la reparación y fabricación de piezas industriales	\$9,250.00	Industrias básicas de hierro y acero
53	Alcaldes	\$8,084.43	Aportaciones Funcionarios
54	Transporte y almacenamiento	\$8,000.00	Transporte y almacenamiento
55	Alcaldía Municipal de Mejicanos	\$6,589.01	Cuotas Partidarias
56	Viveristas de Atiquizaya de Aso. Coop de	\$5,000.00	Fundaciones e ingresos indeterminados
57	Fabricación de sustancias y productos químicos	\$4,625.00	Industria
58	Actividades de servicio de comida y bebida	\$4,400.00	Actividades de alojamiento y de servicio de comidas
59	Alcaldía Municipal de Quezaltepeque	\$4,179.00	Cuotas Partidarias
60	Alcaldía Municipal de San Salvador	\$3,691.35	Cuotas Partidarias
61	Imprenta e industria editorial	\$3,437.70	Imprenta e industria editorial
62	Fabricación de otros productos elaborados de metal, no clasificados previamente.	\$3,000.00	Industrias básicas de hierro y acero
63	Telecomunicaciones	\$2,450.00	Telecomunicaciones
64	Industria cosmética	\$2,400.00	Industria cosmética
65	Industria informática	\$2,000.00	Industria informática
66	Otras actividades de servicios no clasificadas previamente	\$2,000.00	Otros servicios
67	Servicios médicos	\$1,850.00	Otros servicios
68	Presidencia de la República	\$1,800.00	Cuotas Partidarias
69	Octavo Sector	\$1,700.00	Fundaciones e ingresos indeterminados
70	Aportes Afiliados Contribuyentes	\$1,551.57	Fundaciones e ingresos indeterminados
71	Entretenimiento	\$1,300.00	Entretenimiento
72	Servicios de seguridad	\$1,263.00	Servicios de seguridad
73	Fabricación de calzado	\$1,200.00	Industria manufacturera
74	Fonavipo	\$1,080.00	Cuotas Partidarias
75	Elaboración de productos alimenticios para animales	\$1,000.00	Industria alimentaria
76	Extracción/Tratamiento/Distribución de Agua	\$721.60	Suministro de agua, evacuación de aguas residuales, gestión de desechos y descontaminación
77	Actividades agropecuarias	\$550.00	Agroindustria
78	Otros cultivos no clasificados previamente	\$550.00	Agroindustria

79	Venta de granos básicos	\$510.00	Agroindustria
80	Educación	\$500.00	Educación
81	Valúos técnicos	\$300.00	Actividades profesionales, científicas y técnicas
82	Sin descripción	\$158.20	Sin descripción

Fuente: elaboración propia con base datos proporcionados por partidos políticos y MH.

## 7. MIEMBROS DE JUNTAS DIRECTIVAS QUE DONARON A PARTIDOS POLÍTICOS (2014-2018)

Para poder dimensionar otras áreas que ayudan a explicar la relación entre el dinero y la política, se decidió investigar el posible vínculo que existe entre las donaciones realizadas por personas naturales y jurídicas a través de los miembros directivos de las empresas donantes. Para esto, se tomaron como base los listados de donantes proporcionados por cada partido, y el listado de donantes procedente del formulario de informe sobre donaciones F-960 del Ministerio de Hacienda. Con los datos compilados, se procedió a consultar en el registro público del Centro Nacional de Registros (CNR) los datos referentes a las credenciales de las juntas directivas de las empresas donantes, para conocer así el listado de las personas que las integraban según el año de donación. Una vez se obtuvo dicha información, los nombres de los directivos fueron filtrados en la base de donantes para conocer si estos habían realizado alguna aportación a los partidos, detectándose que, en efecto, existen personas naturales que son donantes de partidos políticos, que son a su vez directivos de empresas que también realizaron donaciones a dichos institutos políticos. En este sentido, tanto el directivo de una empresa como la empresa en sí, financian de manera dual un partido político.

Para una mejor comprensión de los datos, la información recopilada de cada año y partido se resume en una tabla que contiene el nombre del directivo, la aportación realizada por el directivo, el nombre de la junta directiva a la que pertenece, el partido al que realizó la aportación la empresa, así como la cantidad donada. Es importante señalar que la situación anterior no se presenta en todos los partidos políticos, y varía según el año de análisis. Los datos se presentan por año y partido en donde se detectó dicha situación.

7.1. Año 2014

7.1.1. Alianza Republicana Nacionalista (ARENA)

Tabla 105.

ARENA: miembros de juntas directivas que donaron al partido político (2014)				
Nombre	Donación Personal	Miembro de la Junta Directiva de:	Partido al que le donó la empresa	Monto Donado por Empresa
Luis Rolando Álvarez Prunera	\$500.00	Agrícola Industrial Salvadoreña, S.A. de C.V.	ARENA	\$1,250.00
Federico Antonio García Prieto Daglio	\$600.00	Agropecuaria Monte Grande, S.A. de C.V.	ARENA	\$16,500.00
		Distribuidora Prieto, S.A. de C.V. (Diprisa)	ARENA	\$3,217.92
Rodrigo José Zablah Siri	\$1,200.00	Agroquímica Int, S.A. de C.V.	ARENA	\$25,000.00
		Distribuidora Nacional, S.A. de C.V. (Disna)	ARENA	\$25,000.00
		Distribuidora Zablah, S.A. de C.V.	ARENA	\$60,134.84
Erwin Federico Rank Romero	\$1,100.00	Albacrome, S.A. de C.V.	ARENA	\$6,576.57
		Compañía Azucarera Salvadoreña, S.A. de C.V.	ARENA	\$171,273.34
			PCN	\$450,000.00
			PDC	\$175,000.00
Víctor Javier Alfaro Camacho	\$2,000.00	Alfaro Vilanova, S.A. de C.V.	ARENA	\$1,000.00
Marco Antonio Regalado Notiebohn	\$1,440.00	Almacenadora Del Pacifico, S.A. de C.V. (Almapac, S.A. De C.V.)	ARENA	\$10,000.00
		Compañía Azucarera Salvadoreña, S.A. de C.V.	ARENA	\$171,273.34
			PCN	\$450,000.00
			PDC	\$175,000.00
		Empaques Y Sabores, S.A. de C.V.	ARENA	\$4,010.00
Julio Bernardo Noltenius Catani	\$180.00	Almacenadora Del Pacifico, S.A. de C.V. (Almapac, S.A. de C.V.)	ARENA	\$10,000.00
		Inversiones Vida S.A. de C.V. (Vida, S.A. de C.V.)	ARENA	\$108.00
Pedro Enrique Suarez Mantilla	\$500.00	Almacenadora Del Pacifico, S.A. de C.V. (Almapac, S.A. De C.V.)	ARENA	\$10,000.00
María Isabel Novoa De Ortiz	\$250.00	Amate Travel, S.A. de C.V.	ARENA	\$250.00
Roberto José Carbone Scanavino	\$500.00	Arquitectura, Muebles, Industrias Diversas, Artesanías, S.A. de C.V. (Armida, S.A. de C.V.)	ARENA	\$1,000.00
Luis Alfredo Escalante Sol	\$1,000.00	Aseguradora Agrícola Comercial, S.A. de C.V.	ARENA	\$40,000.00
		Corporación Apolo, S.A. de C.V.	ARENA	\$10,000.00
Carlos León Imberton Deneke	\$6,250.00	Aseguradora Agrícola Comercial, S.A. de C.V.	ARENA	\$40,000.00
		C. Imberton S. A. de C. V.	ARENA	\$56,581.25
		C. Imberton, S.A. de C.V.	ARENA	\$2,500.00
		Corporación Apolo, S.A. de C.V.	ARENA	\$10,000.00
		Farmacéutica Rodim, S.A. de C.V.	ARENA	\$5,000.00
		Farmacias Uno, S.A. de C.V.	ARENA	\$5,000.00
		Servicios Quirúrgicos de El Salvador, S.A. de C.V.	ARENA	\$5,000.00
Oscar Henríquez Portillo	\$100,000.00	Aseguradora Popular, S.A.	ARENA	\$5,500.00
Ricardo Damian Hill Argüello	\$2,300.00	Banco De América Central, S.A.	ARENA	\$300,000.00

Víctor Miguel Silhy Zacarías	\$1,200.00	Bolsa De Valores De El Salvador, S.A. de C.V.	ARENA	\$500.00
		Pentágono, S.A. de C.V.	ARENA	\$5,000.00
		Farmacia San Nicolás, S.A. de C.V.	FMLN	\$300.00
Carlos Antonio Borja Letona	\$2,500.00	Borja Letona, S.A. de C.V.	ARENA	\$2,500.00
Joaquín Alberto Palomo Deneke	\$500.00	Cajas Y Bolsas, S.A.	ARENA	\$12,000.00
		Celpac, S.A. de C.V.	ARENA	\$1,000.00
		Compañía Azucarera Salvadoreña, S.A. de C.V.	ARENA	\$171,273.34
			PCN	\$450,000.00
PDC	\$175,000.00			
Roberto Barahona Rengifo	\$1,250.00	Cajas Y Bolsas, S.A.	ARENA	\$12,000.00
		Concentrados Balanceados S. A. de C. V.	ARENA	\$2,500.00
Carlos Patricio Escobar Thompson	\$500.00	Cajas Y Bolsas, S.A.	ARENA	\$12,000.00
		Celpac, S.A. de C.V.	ARENA	\$1,000.00
		Metrocentro S.A. de C.V.	PCN	\$15,000.00
Eduardo Antonio Escobar Humberstone	\$500.00	Cajas Y Bolsas, S.A.	ARENA	\$12,000.00
		Celpac, S.A. de C.V.	ARENA	\$1,000.00
José Antonio Rodríguez Urrutia	\$2,400.00	Cajas Y Bolsas, S.A.	ARENA	\$12,000.00
		Celpac, S.A. de C.V.	ARENA	\$1,000.00
Teresa Elizabeth Zelaya De Saade	\$300.00	Catesa, S.A. de C.V.	ARENA	\$350.00
		Suministros E Inversiones, S.A. de C.V. (Sumin, S.A. De C.V.)	ARENA	\$350.00
Francisco Alberto Álvarez Prunera	\$500.00	Chap, S.A. de C.V.	ARENA	\$1,100.00
Marco Antonio Regalado Nottebohn	\$1,440.00	Almacenadora Del Pacifico, S.A. de C.V. (Almapac, S.A. De C.V.)	ARENA	\$10,000.00
		Compañía Azucarera Salvadoreña, S.A. de C.V.	ARENA	\$171,273.34
			PCN	\$450,000.00
			PDC	\$175,000.00
Empaques Y Sabores, S.A. de C.V	ARENA	\$4,010.00		
Ernesto José Denis Regalado O'sullivan	\$86,000.00	Compañía Azucarera Salvadoreña, S.A. de C.V.	ARENA	\$171,273.34
			PCN	\$450,000.00
			PDC	\$175,000.00
Compañía Timanfaya S. A. de C. V.	ARENA	\$24,000.00		
Gian Otello Innocenti González	\$200.00	Construcciones Metálicas, S.A. de C.V.	ARENA	\$1,000.00
Jaime Salvador Ochoa Martínez	\$5,000.00	Constructora Díaz Sánchez S. A. de C. V.	ARENA	\$10,000.00
Aron Conforty	\$5,000.00	Constructora Orión, S.A. de C.V.	ARENA	\$5,500.00
		Orión S.A. de C.V.	ARENA	
Roberto Adrián Ortiz Barriere	\$500.00	Corporación Montelena, S.A. de C.V.	ARENA	\$10,500.00
Rafael Federico Castellanos Calderón	\$2,500.00	Corporación Montelena, S.A. de C.V.	ARENA	\$10,500.00
		Jor, S.A. de C.V.	PCN	\$10,000.00
Carlos Roberto Saca Chain	\$50,000.00	Droguería Nueva San Carlos, S.A. de C.V.	ARENA	\$50,000.00
		Droguería Comercial Salvadoreña S.A. de C.V.	PDC	\$10,000.00
Alfredo Félix Cristiani Burkard	\$1,000.00	Droguería Santa Lucia, S.A. de C.V.	ARENA	\$340,750.00
		Montebro, S. A. de C. V.	ARENA	\$2,400.00

		Unión De Exportadores, S.A. de C.V. (Unex, S.A. De C.V.)	ARENA	\$962.50
Alejandro Félix Cristiani Llach	\$450.00	Droguería Santa Lucia, S.A. de C.V.	ARENA	\$340,750.00
Félix Guillermo Cristiani Moscoso	\$300.00	Droguería Santa Lucia, S.A. de C.V.	ARENA	\$340,750.00
		Unión De Exportadores, S.A. de C.V. (Unex, S.A. De C.V.)	ARENA	\$962.50
Roberto Trabanino López	\$2,000.00	El Granjero, S.A. de C.V.	ARENA	\$41,000.00
Sergio Ernesto Celasco Palomo	\$1,200.00	El Granjero, S.A. de C.V.	ARENA	\$41,000.00
Carlos Antonio Mejía Alferez	\$120.00	Emasal S. A. de C. V.	ARENA	\$15,000.00
Alberto Miguel Cohen Pinto	\$1,200.00	Exportadora Germana S. A. de C. V.	ARENA	\$1,500.00
Edgar Edmundo Ortiz	\$3,000.00	Herramientas Centroamericanas, S.A. de C.V.	ARENA	\$4,500.00
Jaime Jacobo Miguel Bahaia	\$10,500.00	Industrias St Jacks, S.A. de C.V.	ARENA	\$250.00
		Inversiones Máxima S. A. de C. V.	ARENA	\$15,000.00
		Morea, S.A. de C.V.	ARENA	\$500.00
Carlos José Guerrero Zelaya	\$6,000.00	Inmuebles, S.A. de C.V.	ARENA	\$1,000.00
Ricardo Alberto Salazar Armas	\$500.00	Inquisalva, S.A. de C.V.	ARENA	\$5,000.00
Carlos Hipólito Murillo Salazar	\$80.00	Insight Marketing, S.A. de C.V.	ARENA	\$250.00
María Alicia Avilés de López Andreu	\$80.00	Inversiones Belén, S.A. de C.V.	ARENA	\$250.00
Guillermo Ernesto Miguel Bahaia	\$3,500.00	Inversiones Máxima S. A. de C. V.	ARENA	\$15,000.00
Luis Ernesto Miguel Simán	\$300.00	Inversiones Máxima S. A. de C. V.	ARENA	\$15,000.00
		Morea S.A. De C.V.	ARENA	\$500.00
Irma Juana Charrur Zablah	\$80.00	Inversiones San Emilio S. A. de C. V.	ARENA	\$25,000.00
		Latinoamericana de Negocios, S.A. de C.V. (Lane S.A. de C.V.)	FMLN	\$25,000.00
Mónica Elizabeth Emerson De Merz	\$1,500.00	Inversiones Selva Negra, S.A. de C.V.	ARENA	\$250.00
Julio Bernardo Noltenius Catani	\$180.00	Inversiones Vida S. A. De C. V. (Vida, S.A. de C.V.)	ARENA	\$108.00
		Almacenadora Del Pacifico, S.A. de C.V. (Almapac, S.A. de C.V.)	ARENA	\$10,000.00
José Roberto Zablah Hasbun	\$452.00	Inv. Zablah De El Salv. S. A. de C. V.	ARENA	\$3,384.00
Freddie Moisés Frech Hasbun	\$500.00	Lencería Export S. A. de C.V.	ARENA	\$4,000.00
		Jor S.A. de C.V.	PCN	\$10,000.00
Oscar Roberto García Flores	\$500.00	Olins, S. A. de C. V.	ARENA	\$5,000.00
David Michel Kahn Loewenbruck	\$500.00	Omnisport S. A. de C. V.	ARENA	\$107,500.00
Carlos Antonio Calderón Marroquín	\$4,000.00	Propultran, S.A de C.V.	ARENA	\$750.00
		Steel International Corporation, S.A. de C.V.	ARENA	\$750.00
Carlos Antonio Calderón Gutiérrez	\$3,250.00	Propultran, S.A de C.V.	ARENA	\$750.00
		Steel International Corporation, S.A. de C.V.	ARENA	\$750.00
Rafael Alberto Calderón Marroquín	\$750.00	Propultran, S.A de C.V.	ARENA	\$750.00
Federico Guillermo Ávila Quehl	\$500.00	Zona Franca De Exportación El Pedregal, S.A. de C.V.	ARENA	\$20,000.00
		Publicidad Comercial, S.A. de C.V.	ARENA	\$100,500.00
Juan Federico Salaverría Quirós	\$1,050.00	Publicidad Comercial, S.A. de C.V.	ARENA	\$100,500.00
		U-Travel Service, S.A. de C.V.	ARENA	\$5,000.00

Carlos Alberto Borgonovo Pohl	\$450.00	Sacos Sintéticos Centroamericanos, S.A. de C.V.	ARENA	\$9,000.00
María Emilia López de Moreira	\$600.00	Servicio Agrícola Salvadoreño, S.A. de C.V.	ARENA	\$250.00
Edgar Víctor Zamora David	\$5,400.00	Super Repuestos El Salvador, S.A. de C.V.	ARENA	\$25,000.00
Juan Pablo Samour Amaya	\$1,399.00	Survivor, S.A. de C.V.	ARENA	\$500.00
Arturo Claudio Enea Tona Giolitii	\$1,000.00	Termoencogibles, S.A. de C.V.	ARENA	\$8,861.14
Arturo Xavier Sagraera Palomo	\$1,100.00	Textiles San Andrés, S.A. de C.V.	ARENA	\$1,500.00
Luisa María Rodríguez de Álvarez	\$1,200.00	The Network Company S.A. de C.V.	ARENA	\$2,500.00
Rodrigo Ernesto Aguilar Velasco	\$600.00	Top Media El Salvador, S.A. de C.V.	ARENA	\$4,600.00
Roberto Henderson Murray Meza	\$5,000.00	Unión De Exportadores, S.A. de C.V.	ARENA	\$962.50
Manuel Antonio Meza Tinoco	\$1,100.00	Zona Franca Portón Blanco, S.A. de C.V.	ARENA	\$5,000.00
Anabel Meza Tinoco	\$200.00	Zona Franca Portón Blanco, S.A. de C.V.	ARENA	\$5,000.00
Rafael Atilio Castellanos García Prieto	\$450.00	Jor S.A. de C.V.	PCN	\$10,000.00

Fuente: elaboración propia con datos del CNR, partido político y MH.

### 7.1.2. Democracia Salvadoreña (DS)

Tabla 106.

DS: miembros de juntas directivas que donaron al partido político (2014)				
Nombre	Donación Personal	Miembro de la Junta Directiva de:	Partido al que le donó la empresa	Monto Donado por Empresa
Adolfo Salume Artiñano	\$6,401.56	Corporación Mercantil Salvadoreña, S.A. de C.V.	ARENA	\$10,835.68
		La Fabril De Aceites S. A. de C.V.	ARENA	\$10,000.00
		Molinos De El Salvador, S.A. de C.V.	ARENA	\$6,232.70
			PCN	\$190,000.00
			DS	\$939,432.00
		Sistemas Comestibles, S.A. de C.V.	ARENA	\$5,000.00
			DS	\$120,000.00
Procesos Lácteos, S.A. de C.V.	DS	\$50,000.00		

Fuente: elaboración propia con datos del CNR, partido político y MH.

### 7.1.3. Frente Farabundo Martí para la Liberación Nacional (FMLN)

Tabla 107.

FMLN: miembros de juntas directivas que donaron al partido político (2014)				
Nombre	Donación Personal	Miembro de la Junta Directiva de:	Partido al que le donó la empresa	Monto Donado por Empresa
Julio Antonio González Rivera	\$2,000.00	Casa Antigua, S.A. de C.V.	ARENA	\$700.00
Juan Pablo Samour Amaya	\$5,593.00	Survivor, S.A. de C.V.	ARENA	\$500.00
Fidel Ernesto Fuentes Calderón	\$1,082.40	Manejo Integral De Desechos Sólidos, S.A. de C.V.	PCN	\$20,675.00

Fuente: elaboración propia con datos del CNR, partido político y MH.



7.1.4. Gran Alianza por la Unidad Nacional (GANU)

Tabla 108.

GANU: miembros de juntas directivas que donaron al partido político (2014)				
Nombre	Donación Personal	Miembro de la Junta Directiva de:	Partido al que le donó la empresa	Monto Donado por Empresa
Yony Roger Cisneros Meza	\$35,000.00	Construyon, S.A. de C.V.	GANU	\$14,000.00

Fuente: elaboración propia con datos del CNR, partido político y MH.

7.1.5. Partido Salvadoreño Progresista (PSP)

Tabla 109.

PSP: miembros de juntas directivas que donaron al partido político (2014)				
Nombre	Donación Personal	Miembro de la Junta Directiva de:	Partido al que le donó la empresa	Monto Donado por Empresa
Ricardo Sol Meza	\$2,000.00	Arte Comercial, S.A. de C.V.	ARENA	\$500.00

Fuente: elaboración propia con datos del CNR, partido político y MH.

7.2. Año 2015

7.2.1. Alianza Republicana Nacionalista (ARENA)

Tabla 110.

ARENA: miembros de juntas directivas que donaron al partido político (2015)				
Nombre	Donación Personal	Miembro de la Junta Directiva de:	Partido al que le donó la empresa	Monto Donado por Empresa
Mario Alberto Saade López	\$200.00	3m Inversiones, S.A. de C.V.	ARENA	\$200.00
		Alitas, S.A. de C.V.	ARENA	\$200.00
Carlos Alberto Borgonovo Pohl	\$1,000.00	Agave, S A. de C.V.	ARENA	\$18,000.00
		Sacos Sintéticos Centroamericanos, S.A. de C.V.	ARENA	\$27,000.00
		Agrícola San Mauricio S.A. de C.V.	ARENA	\$1,000.00
		Borgonovo Hermanos, S.A.	ARENA	\$10,000.00
José Guillermo Álvarez	\$1,100.00	Agrícola Industrial Salvadoreña, S.A. De C.V.	ARENA	\$6,000.00
Federico Antonio García Prieto Daglio	\$600.00	Agropecuaria Monte Grande, S.A. de C.V.	ARENA	\$4,500.00
		Distribuidora Prieto, S.A. de C.V. (Diprisa)	ARENA	\$300.00
		Importadora De Vinos, S.A. de C.V.	ARENA	\$151.19
		Prieto, S.A. de C.V.	ARENA	\$340.00

Marco Antonio Regalado Notiebohn	\$1,440.00	Almacenadora Del Pacifico, S.A. de C.V. (Almapac, S.A. de C.V.)	ARENA	\$15,000.00
		Compañía Azucarera Salvadoreña, S.A. de C.V. (Compañía Azucarera de El Salvador)	ARENA	\$147,500.00
José Gustavo Cartagena Castro	\$1,000.00	Arco Ingenieros, S.A. de C.V.	ARENA	\$500.00
Carlos León Imberton Deneke	\$6,000.00	Aseguradora Agrícola Comercial, S.A. de C.V.	ARENA	\$17,200.00
			FMLN	\$12,500.00
		C. Imberton S. A. de C. V.	ARENA	\$63,531.57
			PCN	\$1,130.00
		Dietco, S.A. de C.V. (Distribuidora Ética Comercial)	ARENA	\$5,000.00
Servicios Quirúrgicos de El Salvador, S.A. de C.V.	ARENA	\$10,000.00		
Federico Antonio Vilanova Mejía	\$300.00	Asfalca, S.A. de C.V. (Asfaltos de Centroamérica)	ARENA	\$2,000.00
Alejandro Antonio Poma Raskosky	\$500.00	Autofácil, S.A. de C.V.	ARENA	\$75,000.00
Carlos Antonio Borja Letona	\$500.00	Borja Letona, S.A. de C.V.	ARENA	\$2,000.00
Julio Antonio González Rivera	\$1,050.00	Casa Antigua, S.A. de C.V.	ARENA	\$200.00
Ernesto José Denis Regalado O'sullivan	\$20,000.00	Compañía Azucarera Salvadoreña, S.A. de C.V.	ARENA	\$147,500.00
		Compañía Timanfaya S. A. de C. V.	ARENA	\$30,000.00
Erwin Federico Rank Romero	\$1,200.00	Compañía Azucarera Salvadoreña, S.A. de C.V.	ARENA	\$147,500.00
Juan José Goodall Francés	\$1,200.00	Compañía Azucarera Salvadoreña, S.A. de C.V.	ARENA	\$147,500.00
José Gregorio Salomón Zelaya Arango	\$300.00	Compañía Azucarera Salvadoreña, S.A. de C.V.	ARENA	\$147,500.00
Tomas Arturo Regalado O'sullivan	\$10,000.00	Compañía Timanfaya, S. A. de C. V.	ARENA	\$30,000.00
Roberto Barahona Rengifo	\$250.00	Concentrados Balanceados S. A. de C. V.	ARENA	\$3,000.00
José Mauricio Felipe Samayoa Rivas	\$3,000.00	Corporación Montelena, S.A. de C.V.	ARENA	\$25,000.00
Eduardo Enrique Chacón Borja	\$150.00	Corporación Montelena, S.A. de C.V.	ARENA	\$25,000.00
		La Central De Fianzas (La Central de Seguros y Fianzas, S.A)	ARENA	\$5,000.00
Roberto Adrián Ortiz Barriere	\$600.00	Corporación Montelena, S.A. de C.V.	ARENA	\$25,000.00
Edgar Edmundo Ortiz	\$11,500.00	Credifactor, S.A. de C.V.	ARENA	\$3,000.00
		Herramientas Centroamericanas, S.A. de C.V.	ARENA	\$5,250.00
Alfredo Félix Cristiani Burkard	\$3,500.00	Droguería Santa Lucia, S.A. de C.V.	ARENA	\$184,561.18
		Montebro, S. A. de C. V.	ARENA	\$2,400.00
		Unión De Exportadores, S.A. de C.V. (Unex, S.A. de C.V.)	ARENA	\$1,250.00
Antonio Juan Cristiani Burkard	\$500.00	Droguería Santa Lucia, S.A. de C.V.	ARENA	\$184,561.18
Alejandro Félix Cristiani Llach	\$1,000.00	Droguería Santa Lucia, S.A. de C.V.	ARENA	\$184,561.18
Jorge José Daboub Abdala	\$2,340.00	Empaques Plásticos, S.A. de C.V.	ARENA	\$4,586.61
			CD	\$1,389.09
Lorena Isabel Santamaría de Silva	\$50.00	Eurosalvadoreña, S.A. de C.V. (Eurosal)	ARENA	\$2,765.00
Juan Tennant Wright Castro	\$2,000.00	Ingenio El Ángel, S.A. de C.V.	ARENA	\$30,000.00
			FMLN	\$20,000.00
Carlos José Guerrero Zelaya	\$6,000.00	Inmuebles, S.A. de C.V.	ARENA	\$1,000.00
Jaime Jacobo Miguel Bahaia	\$10,000.00	Inversiones Máxima S. A. de C. V.	ARENA	\$12,000.00

Carlos Gerardo Baron Salazar	\$1,300.00	Inversiones Optimas, S.A. de C.V. (Inversop S.A. de C.V.)	ARENA	\$14,538.62
Rafael Ernesto Moreno Colocho	\$1,500.00	Inversiones Remor, S.A. de C.V.	ARENA	\$1,500.00
Rafael Arturo Meza Hill	\$10,000.00	Unquinto, S.A. De C.V.	ARENA	\$1,000.00
		J. Hill Y Cía. (James Hill Y Compañía, S.A. de C.V.)	ARENA	\$25,000.00
		Zona Franca Portón Blanco, S.A. de C.V.	ARENA	\$3,000.00
Ricardo Damián Hill Argüello	\$2,800.00	J. Hill Y Cía. (James Hill Y Compañía, S.A. de C.V.)	ARENA	\$25,000.00
Rafael Atilio Castellanos García Prieto	\$500.00	Jor, S.A. de C.V.	ARENA	\$35,000.00
			PCN	\$20,000.00
Víctor Miguel Silhy Zacarías	\$200.00	Laboratorios Suizos S. A. de C. V.	ARENA	\$1,588.26
			PDC	\$7,800.00
		Corporación Sani, Sociedad Anónima de Capital Variable (Sani S.A. de C.V.)	PDC	\$3,600.00
		Inmobiliaria Silhy Zacarías, S.A. de C.V. (Silzac, S.A. de C.V.)	PDC	\$2,000.00
		La Pirámide, S.A. de C.V.	PDC	\$7,800.00
Vilma Isabel Hernández de Calderón	\$1,000.00	Lácteos del Corral, S.A. de C.V. (Lactolac)	ARENA	\$1,000.00
			Industrias St Jacks, S.A. de C.V.	ARENA
Marvin Edgardo Padilla Melgar	\$400.00	Melher, S.A. de C.V.	ARENA	\$267.72
Gloria Virginia Ferguson de Borja	\$36,000.00	Memo, S.A. de C.V.	ARENA	\$4,000.00
David Michel Kahn Loewenbruck	\$200.00	Omnisport S. A. de C. V.	ARENA	\$256,153.86
Luisa Marcela Alfaro de Catani	\$600.00	Pimi, S. A. de C. V.	ARENA	\$600.00
Julio Eduardo Gutiérrez Mónico	\$3,100.00	Prieto, S.A. de C.V.	ARENA	\$340.00
María de Los Ángeles Álvarez de Murray	\$1,200.00	Prodinsa, S.A. de C.V.	ARENA	\$30,000.00
María Emilia López de Moreira	\$150.00	Servicio Agrícola Salvadoreño, S.A. de C.V.	ARENA	\$250.00
María Alicia Morataya de Steiner	\$600.00	Steiner, S.A. de C.V.	ARENA	\$1,829.14
Edgar Víctor Zamora David	\$400.00	Supra Development, S.A. de C.V.	ARENA	\$4,926.50
Arturo Xavier Sagrera Palomo	\$900.00	Textiles San Andrés, S.A. de C.V.	ARENA	\$5,000.00
Oscar Panameño	\$500.00	Torogoz S.A. de C.V.	ARENA	\$3,600.00
Manuel Antonio Meza Tinoco	\$800.00	Unquinto, S.A. de C.V.	ARENA	\$1,000.00
		Zona Franca Portón Blanco, S.A. de C.V.	ARENA	\$3,000.00

Fuente: elaboración propia con datos del CNR, partido político y MH.

7.2.2. Democracia Salvadoreña (DS)

Tabla 111.

DS: miembros de juntas directivas que donaron al partido político (2015)				
Nombre	Donación Personal	Miembro de la Junta Directiva de:	Partido al que le donó la empresa	Monto Donado por Empresa
Adolfo Salume Artiñano	\$7,190.21	Corporación Mercantil Salvadoreña, S.A. de C.V.	ARENA	\$3,000.00
		Molinos De El Salvador, S.A. de C.V.	PCN	\$60,000.00
			DS	\$580,000.00
		Sistemas Comestibles, S.A. de C.V.	DS	\$50,000.00

Fuente: elaboración propia con datos del CNR, partido político y MH.

7.2.3. Frente Farabundo Martí para la Liberación Nacional (FMLN)

Tabla 112.

FMLN: miembros de juntas directivas que donaron al partido político (2015)				
Nombre	Donación Personal	Miembro de la Junta Directiva de:	Partido al que le donó la empresa	Monto Donado por Empresa
Liduvina Del Carmen Magarin de Esperanza	\$2,993.40	Ingenio Central Azucarero Jiboa S.A de C.V	ARENA	\$7,000.00
Rafael Antonio Arias Valle	\$412.20	Ingeniería de Hidrocarburos S.A de C.V.	FMLN	\$150,000.00
Fidel Ernesto Fuentes Calderón	\$1,180.80	Manejo Integral de Desechos Sólidos, S.A. de C.V.	PCN	\$96,296.33

Fuente: elaboración propia con datos del CNR, partido político y MH.

7.3. Año 2016

7.3.1. Alianza Republicana Nacionalista (ARENA)

Tabla 113.

ARENA: miembros de juntas directivas que donaron al partido político (2016)				
Nombre	Donación Personal	Miembro de la Junta Directiva de:	Partido al que le donó la empresa	Monto Donado por Empresa
Moisés Castro Maceda	\$1,000.00	Administraciones e Inversiones S.A. de C.V. (Adi, S.A. de C.V.)	ARENA	\$1,000.00
		El Granjero, S.A. de C.V.	ARENA	\$1,000.00
Carlos Antonio Borja Letona	\$1,000.00	Agrícola Ganadera Borja Letona, S.A. de C.V.	ARENA	\$500.00
		Borja Letona, S.A. de C.V.	ARENA	\$500.00
Joaquín Alberto Palomo Deneke	\$2,500.00	Aseguradora Suiza Salvadoreña, S.A.	ARENA	\$557.14
		Cajamarca Inversiones, S.A. de C.V.	ARENA	\$3,750.00

Hill Argüello Ricardo Damian	\$1,800.00	Banco de América Central, S.A.	ARENA	\$3,000.00
Carlos León Imberton Deneke	\$1,000.00	C. Imberton S. A. de C. V.	ARENA	\$8,000.00
		Dietco, S.A. de C.V. (Distribuidora Ética Comercial)	ARENA	\$1,000.00
		Servicios Quirúrgicos de El Salvador, S.A. de C.V.	ARENA	\$1,000.00
Carmen Elena Ávila De Palomo	\$4,800.00	Cajamarca Inversiones, S.A. de C.V.	ARENA	\$3,750.00
Ortiz Edgar Edmundo	\$3,750.00	Credifactor, S.A. de C.V.	ARENA	\$250.00
		Herramientas Centroamericanas, S.A. de C.V.	ARENA	\$4,000.00
Edgar Zacarías Bendek	\$4,000.00	Dizac, S.A. de C.V.	ARENA	\$20,000.00
Cristiani Burkard Alfredo Félix	\$5,500.00	Droguería Santa Lucia, S.A. de C.V.	ARENA	\$60,499.97
		Montebro, S. A. de C. V.	ARENA	\$2,400.00
Cristiani Llach Alejandro Félix	\$1,400.00	Droguería Santa Lucia, S.A. de C.V.	ARENA	\$60,499.97
Félix Guillermo Cristiani Moscoso	\$900.00	Droguería Santa Lucia, S.A. de C.V.	ARENA	\$60,499.97
Saúl Suster Ramírez	\$200.00	El Centro Textil, S.A. de C.V.	ARENA	\$6,000.00
		Omnisport S.A. de C.V.	ARENA	\$5,000.00
Edwin Víctor Alejandro Zamora David	\$2,000.00	Energía Borealis, S.A. de C.V.	ARENA	\$20,000.00
		Inversiones Politex, S.A. de C.V. Inverpol, S.A. de C.V.	ARENA	\$16,000.00
Zamora David Edgar Víctor	\$5,700.00	Energía Borealis, S.A. de C.V.	ARENA	\$20,000.00
		Inversiones Politex, S.A. de C.V. Inverpol, S.A. de C.V.	ARENA	\$16,000.00
José Mario Ancalmo Escobar	\$1,230.00	Establecimientos Ancalmo, S.A. de C.V.	ARENA	\$7,735.27
Gloria Virginia Ferguson De Borja	\$6,000.00	Grupo Daisa, S.A. de C.V.	ARENA	\$2,500.00
Jorge Eduardo Santacruz Juárez	\$1,071.24	Hotelera Salvadoreña, S.A. de C.V.	ARENA	\$3,213.72
Guerrero Zelaya Carlos José	\$5,000.00	Inmuebles, S.A. de C.V.	ARENA	\$3,000.00
Gloria Patricia Guerrero Contreras	\$6.00	Guerrero & Guerrero, Abogados, S.A de C.V	ARENA	\$1,000.00
		Inmuebles, S.A. de C.V.	ARENA	\$3,000.00
Carlos Gerardo Barón Salazar	\$900.00	Inversiones Optimas, S.A. de C.V. (Inversop S.A. de C.V.)	ARENA	\$1,450.00
Juan José Domenech Sesa	\$2,000.00	La Casa del Repuesto S. A. de C. V.	ARENA	\$3,500.00
		Pascual Merlos S. A. de C. V.	ARENA	\$6,000.00
Escobar Thompson Carlos Patricio	\$2,000.00	Metrocentro S.A. de C.V.	ARENA	\$50,000.00
Alain Kahn	\$200.00	Omnisport S. A. de C. V.	ARENA	\$5,000.00
Cesar Catani Papini	\$2,000.00	Oxígeno y Gases de El Salvador (Oxga. S.A. de C.V.)	ARENA	\$2,500.00
Sergio Catani Papini	\$1,000.00	Infra de El Salvador, S.A. de C.V.	ARENA	\$500.00
		Oxígeno y Gases de El Salvador (Oxga. S.A. de C.V.)	ARENA	\$2,500.00
Carlos Alberto Borgonovo Pohl	\$1,500.00	Sacos Sintéticos Centroamericanos, S.A. de C.V.	ARENA	\$11,000.00
José Rodrigo Tona	\$1,000.00	Salvaplastic S.A. de C.V.	ARENA	\$3,700.00
Roberto Orlando Vilanova Molina	\$8,500.00	Santa Regina, S.A. de C.V.	ARENA	\$6,000.00
Ricardo Sol Meza	\$1,500.00	Viva Outdoor, S.A. de C.V.	ARENA	\$1,000.00
Meza Tinoco Manuel Antonio	\$1,060.00	Zona Franca Portón Blanco, S.A. de C.V.	ARENA	\$1,000.00
Meza Hill Rafael Arturo	\$8,000.00	Zona Franca Portón Blanco, S.A. de C.V.	ARENA	\$1,000.00
José Roberto Dutriz Fogelbach	\$3,000.00	Sherwin Williams de Centro América, S.A. de C.V.	PCN	\$489.87

Fuente: elaboración propia con datos del CNR, partido político y MH.

7.3.2. Frente Farabundo Martí para la Liberación Nacional (FMLN)

Tabla 114.

FMLN: miembros de juntas directivas que donaron al partido político (2016)				
Nombre	Donación Personal	Miembro de la Junta Directiva de:	Partido al que le donó la empresa	Monto Donado por Empresa
Fidel Ernesto Fuentes Calderón	\$1,180.40	Manejo Integral de Desechos Sólidos, S.A. de C.V.	PCN	\$800.00

Fuente: elaboración propia con datos del CNR, partido político y MH.

7.4. Año 2017

7.4.1. Alianza Republicana Nacionalista (ARENA)

Tabla 115.

ARENA: miembros de juntas directivas que donaron al partido político (2017)				
Nombre	Donación Personal	Miembro de la Junta Directiva de:	Partido al que le donó la empresa	Monto Donado por Empresa
Juan Carlos Calleja Hakker	\$1,901.00	Calleja, S.A. de C.V.	ARENA	\$871,780.01
		Cama, S.A. de C.V.	ARENA	\$5,955.00
José Ricardo Poma Delgado	\$1.00	Autofácil, S.A. de C.V.	ARENA	\$100,000.00
		Distribuidora de automóviles S.A. de C.V.	ARENA	\$195,123.28
		Metrocentro, S.A. de C.V.	ARENA	\$427,731.99
Ricardo Alfredo Velásquez Zepeda	\$1.00	Calleja, S.A. de C.V.	ARENA	\$871,780.01
Joaquín Alberto Palomo Deneke	\$17,095.00	Inversiones Las Brisas, S.A. de C.V.	ARENA	\$4,250.00
		Compañía Azucarera Salvadoreña S.A. de C.V.	ARENA	\$430,000.00
José Luis Frances Argueta	\$1.00	Compañía Azucarera Salvadoreña S.A. de C.V.	ARENA	\$430,000.00
Jorge Eduardo Díaz Salazar	\$1.00	Distribuidora de automóviles S.A. de C.V.	ARENA	\$195,123.28
Miguel Arturo Dueñas Herrera	\$1.00	Roberto Dueñas Ltda.	ARENA	\$138,000.00
		Dueñas Hermanos Ltda.	ARENA	\$10,000.00
Alfredo Félix Cristiani Burkard	\$3,000.00	Droguería Santa Lucía, S.A. de C.V.	ARENA	\$60,000.00
		Montebro, S.A. de C.V.	ARENA	\$2,400.00
Félix Guillermo Cristiani Moscoso	\$150.00	Droguería Santa Lucía, S.A. de C.V.	ARENA	\$60,000.00
Alejandro Félix Cristiani Llach	\$75.00	Droguería Santa Lucía, S.A. de C.V.	ARENA	\$60,000.00
Ricardo Félix Simán Dabdoub	\$101.00	Almacenes Simán, S.A. de C.V.	ARENA	\$16,294.90
Carlos Eduardo Oñate Muyschondt	\$1.00	Zona Franca de Exportación El Pedregal	ARENA	\$15,000.00
		Distribuidora Prieto, S.A. de C.V.	ARENA	\$275.00
Roberto Orlando Vilanova Molina	\$1,001.00	Santa Regina, S.A. de C.V.	ARENA	\$12,000.00
		Pasondo, S.A. de C.V.	ARENA	\$1,000.00

Carlos Gerardo Barón Salazar	\$1.00	Inversiones Óptimas S.A. de C.V. (Inversop)	ARENA	\$9,335.29
Sherman José Calvo Muñoz	\$1.00	Recursos audiovisuales, S.A. de C.V.	ARENA	\$6,919.18
		Apex publicidad, S.A. de C.V.	ARENA	\$3,000.00
Marco Javier Calvo Caminos	\$101.00	Apex publicidad, S.A. de C.V.	ARENA	\$3,000.00
		Recursos audiovisuales, S.A. de C.V.	ARENA	\$6,919.18
Carlos Antonio Borja Letona	\$501.00	Borja Letona, S.A. de C.V.	ARENA	\$900.00
		Agrícola Ganadera Borja Letona, S.A. de C.V.	ARENA	\$800.00
Ricardo Miguel Granillo Funes	\$1.00	Full Service, S.A. de C.V.	ARENA	\$150.00
Edwin Víctor Alejandro Zamora David	\$3,811.00	Energía Borealis, S.A. de C.V.	ARENA	\$4,000.00
Walter Víctor Alfredo Zamora David	\$1.00	Energía Borealis, S.A. de C.V.	ARENA	\$4,000.00
Edgar Víctor Zamora David	\$1.00	Energía Borealis, S.A. de C.V.	ARENA	\$4,000.00
Julio Andrés Funes Dumont	\$1.00	De Santis, S.A. de C.V.	ARENA	\$3,600.00
Diego José Funes Dumont	\$1.00	De Santis, S.A. de C.V.	ARENA	\$3,600.00
Claude Ángela Dumont Álvarez de Hawk	\$1.00	De Santis, S.A. de C.V.	ARENA	\$3,600.00
Marcelo Suvillaga Pontones	\$1.00	General Agropecuaria, S.A. de C.V.	ARENA	\$300.00
Luis Rolando Álvarez Prunera	\$1.00	Agrícola Industrial Salvadoreña, S.A.	ARENA	\$2,000.00
José Nicolás Astacio Soria	\$201.00	Distribuidora Prieto, S.A. de C.V.	ARENA	\$275.00
Matilde Elizabeth Dimas de Baños	\$1.00	Inversiones del Atlántico, S.A. de C.V. (Ivan, S.A. de C.V.)	ARENA	\$4,950.00
María Antonietta García Prieto de Muyschondt	\$20.00	Distribuidora Prieto, S.A. de C.V.	ARENA	\$275.00
Ernesto Luis Muyschondt García Prieto	\$10.00	Distribuidora Prieto, S.A. de C.V.	ARENA	\$275.00
José Mauricio Santamaría Granados	\$1.00	Eurosalvadoreña, S.A. de C.V. (Eurosal)	ARENA	\$2,000.00
Manuel Antonio Meza Tinoco	\$240.00	Unquinto, S.A. de C.V.	ARENA	\$1,000.00
Rafael Arturo Meza Hill	\$1,000.00	Unquinto, S.A. de C.V.	ARENA	\$1,000.00
Ángel Antonio Díaz Guevara	\$6,000.00	Constructora Díaz Sánchez, S.A. de C.V. (Constructora DISA)	ARENA	\$5,500.00
Segundo albino Benito Román Ortiz	\$2,545.00	Banco Promérica	ARENA	\$3,000.00

Fuente: elaboración propia con datos del CNR, partido político y MH.

7.5. Año 2018

7.5.1. Alianza Republicana Nacionalista (ARENA)

Tabla 116.

ARENA: miembros de juntas directivas que donaron al partido político (2018)				
Nombre	Donación Personal	Miembro de la Junta Directiva de	Partido al que le donó la empresa	Monto Donado por Empresa
Luis Alfredo Escalante Sol	\$50,000.00	Aseguradora Agrícola Comercial, S.A. de C.V.	ARENA	\$35,000.00
			PCN	\$5,000.00
Carlos León Imberton Deneke	\$23,000.00	Corporación Apolo, S.A. de C.V.	ARENA	\$5,000.00
		Aseguradora Agrícola Comercial, S.A. de C.V.	ARENA	\$35,000.00
			PCN	\$5,000.00
		Corporación Apolo, S.A. de C.V.	ARENA	\$5,000.00
		C. Imberton S. A. de C. V.	ARENA	\$8,386.55
			PCN	\$1,600.00
Dietco, S.A. de C.V.	ARENA	\$60,000.00		
Joaquín Alberto Palomo Deneke	\$17,340.00	Cajamarca Inversiones, S. A. de C. V.	ARENA	\$3,750.00
			ARENA	\$531,000.00
		Compañía Azucarera Salvadoreña, S.A. de C.V.	PDC	\$102,000.00
			PCN	\$229,000.00
Ingenio Chaparrastique, S.A. de C.V.	ARENA	\$225,000.00		
José Santiago Castella Torrellas	\$60.00	Castella Sagarra, S. A. de C. V.	ARENA	\$64.52
José Tomas Regalado Papini	\$1,000.00	Compañía Azucarera Salvadoreña, S.A. de C.V.	ARENA	\$531,000.00
			PDC	\$102,000.00
			PCN	\$229,000.00
Ingenio Chaparrastique, S.A. de C.V.	ARENA	\$225,000.00		
Luis Cohen Henríquez	\$5,000.00	Corporación Industrial Centroamericana, S.A. de C.V.	ARENA	\$50,000.00
		Bodegas De El Salvador, S.A. de C.V.	PDC	\$300,000.00
Carlos Enrique Araujo Eserki	\$25,000.00	D'Casa, S.A. de C.V. (Distribuidora Comercial Araujo)	ARENA	\$100,000.00
		Summa Industrial, S. A. de C. V.	ARENA	\$100,000.00
Rigoberto Cruz Parada	\$700.00	Diconsa, S.A. de C.V. (DISEÑO Y CONSTRUCCIONES DIVERSAS)	ARENA	\$100.00
Ilse Yamile Abdala De Baboub	\$756.00	Distribuidora Santa Elena, S.A. de C.V.	ARENA	\$4,000.00
		Empaques Plásticos, S.A. de C.V.	ARENA	\$6,000.00
Carlos Roberto Saca Chahin	\$22,000.00	Droguería Nueva San Carlos, S.A. de C.V.	ARENA	\$100,000.00
Alejandro Félix Cristiani Llach	\$7,400.00	Droguería Santa Lucia, S.A. de C.V.	ARENA	\$146,869.12
		Sistemas C & C, S.A. de C.V.	ARENA	\$2,651.21
Alfredo Félix Cristiani Burkard	\$12,500.00	Droguería Santa Lucia, S.A. de C.V.	ARENA	\$146,869.12
		Sistemas C & C, S.A. de C.V.	ARENA	\$2,651.21
		Montebro, S. A. de C. V.	ARENA	\$2,400.00



Antonio Juan Cristiani Burkard	\$30,124.00	Droguería Santa Lucia, S.A. de C.V.	ARENA	\$146,869.12
Moisés Castro Maceda	\$1,000.00	El Granjero, S.A. de C.V.	ARENA	\$75,000.00
		Jor S.A. de C.V.	PCN	\$23,000.00
			FMLN	\$3,500.00
Edgar Edmundo Ortiz	\$8,000.00	Herramientas Centroamericanas, S.A. de C.V.	ARENA	\$3,000.00
Ricardo Andrés Martínez Morales	\$620.00	Iberplastic, S.A. de C.V.	ARENA	\$4,050.00
María Alicia Avilés De López Andreu	\$240.00	Inversiones Belén, S.A. de C.V.	ARENA	\$110.00
Ricardo Antonio López Portillo	\$2,000.00	Inversiones Del Atlántico, S.A. de C.V.	ARENA	\$3,250.00
Alejandro Antonio González Arguello	\$125.00	Jubiz Industrial, S.A. de C.V.	ARENA	\$1,200.00
Carlos Gustavo Roberto López Davidson	\$7,500.00	Laboratorios López, S.A. de C.V.	ARENA	\$5,336.14
Gerardo Borja Ferguson	\$5,000.00	Memo, S.A. de C.V.	ARENA	\$25,002.00
		Los Pistachos, S.A. de C.V.	ARENA	\$25,003.00
		Quinta Gloria, S.A. de C.V.	ARENA	\$30,001.00
Leyla Raquel Quirós Menjivar	\$120.00	Quality Grains, S.A. de C.V.	ARENA	\$46,657.10
María Alicia Morataya De Steiner	\$600.00	Steiner, S.A. de C.V.	ARENA	\$1,563.54
Manuel Antonio Meza Tinoco	\$180.00	Zona Franca Portón Blanco, S.A. de C.V.	ARENA	\$3,000.00

Fuente: elaboración propia con datos del CNR, partido político y MH.

#### 7.5.2. Partido de Concertación Nacional (PCN)

Tabla 117.

PCN: miembros de juntas directivas que donaron al partido político (2018)				
Nombre	Donación Personal	Miembro de la Junta Directiva de	Partido al que le donó la empresa	Monto Donado por Empresa
Ernesto José Denis Regalado O'sullivan	\$20,000.00	Compañía Timanfaya S.A. de C.V.	ARENA	\$30,000.00
			PCN	\$200,000.00

Fuente: elaboración propia con datos del CNR, partido político y MH.

## 8. DIRECTIVOS QUE SON MIEMBROS DE VARIAS EMPRESAS QUE DONARON A PARTIDOS POLÍTICOS (2014-2018)

Otro de los temas de interés en el ámbito de la relación dinero y política, es el que comprende las relaciones entre las empresas que donaron a un partido político y “comparten” miembros de juntas directivas. Mediante la aplicación de ciertos filtros, se constató que existen directivos de una empresa donante que son también directivos de otra empresa donante, es decir, un conjunto de personas pertenecientes a varias empresas participa en la toma de decisiones relacionadas con las aportaciones que realizan a un partido político, amplificando así su radio de influencia en la toma de decisiones dentro de los partidos políticos. De esta manera, el dominio que pueden ejercer las empresas dentro de los partidos se vuelve mayor al pertenecer a diferentes sectores de la economía.

Con respecto a la visualización de los datos anterior, la información se resume en una tabla que comprende lo siguiente: el cargo del directivo, las empresas de las cuales forma parte y la donación realizada por cada una de estas empresas. Debe indicarse que la situación anterior no se presenta en todos los partidos políticos, y los resultados dependen del año de análisis. Los datos se presentan por año y partido según fue detectada dicha situación.

## 8.1. Año 2014

## 8.1.1. Alianza Republicana Nacionalista (ARENA)

Tabla 118.

ARENA: directivos que pertenecen a varias empresas que donaron al partido político (2014)			
Nombre	Cargo	Empresas	Donación Empresa
Directivo	Administrados Único Propietario	Acf Inversiones, S.A. De C.V.	\$2,000.00
	Administrados Único Propietario	Real Nonualco, S.A.	\$11,000.00
Directivo	Vicepresidente	Agrícola Industrial Salvadoreña, S.A. De C.V.	\$1,250.00
	Director Presidente	Specialty Retail Stores, Sociedad Anónima De Capital Variable	\$1,500.00
Directivo	Director Propietario	Agrícola Industrial Salvadoreña, S.A. De C.V.	\$1,250.00
	Director Suplente	Compañía Azucarera Salvadoreña, S.A. De C.V. (Compañía Azucarera De El Salvador)	\$171,273.34
	Tercer Director Suplente	Corporación Montelena, S.A. De C.V.	\$10,500.00
Directivo	Director Propietario	Agrícola Industrial Salvadoreña, S.A. De C.V.	\$1,250.00
	Director Secretario	Freund, S.A. De C.V.	\$70,500.00
Directivo	Director Propietario	Agrícola Industrial Salvadoreña, S.A. De C.V.	\$1,250.00
	Tesorero	Bolsa De Valores De El Salvador, S.A. De C.V.	\$500.00
	Director Vicepresidente	Unión De Exportadores, S.A. De C.V. (Unex, S.A. De C.V.)	\$962.50
Directivo	Directora Suplente	Agrícola Industrial Salvadoreña, S.A. De C.V.	\$1,250.00
	Administrador Único Suplente	Inversiones Quisol, S.A. De C.V.	\$2,500.00
Directivo	Presidente	Agropecuaria Monte Grande, S.A. De C.V.	\$16,500.00
	Vicepresidente	Distribuidora Prieto, S.A. De C.V. (Diprisa)	\$3,217.92
Directivo	Vicepresidente	Agropecuaria Monte Grande, S.A. De C.V.	\$16,500.00
	Secretario	Distribuidora Prieto, S.A. De C.V. (Diprisa)	\$3,217.92
Directivo	Secretario	Agropecuaria Monte Grande, S.A. De C.V.	\$16,500.00
	Director	Distribuidora Prieto, S.A. De C.V. (Diprisa)	\$3,217.92
	Secretario	Grupo Q Corporativo, S.A. De C.V.	\$60,993.18
	Secretario	Grupo Q El Salvador, S.A. De C.V.	\$50,500.00
	Presidente	Publicidad Comercial, S.A. de C.V.	\$100,500.00
	Presidente	U-Travel Service, S.A. De C.V	\$5,000.00
Directivo	Presidente	Zona Franca De Exportación El Pedregal, S.A. De C.V.	\$20,000.00
	Primer Director	Agropecuaria Monte Grande, S.A. De C.V.	\$16,500.00
	Director Suplente	Distribuidora Prieto, S.A. De C.V. (Diprisa)	\$3,217.92
Directivo	Primer Director Suplente	Agropecuaria Monte Grande, S.A. De C.V.	\$16,500.00
	Director Suplente	Distribuidora Prieto, S.A. De C.V. (Diprisa)	\$3,217.92
	Vicepresidente	Gante, S.A. De C.V.	\$250.00
	Administrador Único Suplente	Peñaflor S.A. De C.V.	\$250.00

Directivo	Segundo Director Suplente	Agropecuaria Monte Grande, S.A. De C.V.	\$16,500.00
	Presidente	Distribuidora Prieto, S.A. De C.V. (Diprisa)	\$3,217.92
	Director Propietario	Publicidad Comercial, S.A. de C.V.	\$100,500.00
	Tesorero	U-Travel Service, S.A. De C.V	\$5,000.00
	Director Suplente	Zona Franca De Exportación El Pedregal, S.A. De C.V.	\$20,000.00
Directivo	Tercer Director Suplente	Agropecuaria Monte Grande, S.A. De C.V.	\$16,500.00
	Secretario	Gante, S.A. De C.V.	\$250.00
	Administrador Único Propietarios	Peñaflor S.A. De C.V.	\$250.00
Directivo	Cuarto Director Suplente	Agropecuaria Monte Grande, S.A. De C.V.	\$16,500.00
	Director Suplente	Distribuidora Prieto, S.A. De C.V. (Diprisa)	\$3,217.92
	Gerente	Dueñas Hermanos Ltda.	\$220,000.00
	Gerente	Roberto Dueñas Limitada	\$175,000.00
Directivo	Director Presidente	Agroquímica Int, S.A. De C.V.	\$25,000.00
	Presidente	Distribuidora Nacional, S.A. De C.V. (Disna)	\$25,000.00
	Secretario	Distribuidora Zablah, S.A. De C.V.	\$60,134.84
Directivo	Director Secretario	Agroquímica Int, S.A. De C.V.	\$25,000.00
	Vicepresidente	Distribuidora Nacional, S.A. De C.V. (Disna)	\$25,000.00
	Director Suplente	Distribuidora Zablah, S.A. De C.V.	\$60,134.84
Directivo	Primer Director Suplente	Agroquímica Int, S.A. De C.V.	\$25,000.00
	Secretario	Distribuidora Nacional, S.A. De C.V. (Disna)	\$25,000.00
	Presidente	Distribuidora Zablah, S.A. De C.V.	\$60,134.84
Directivo	Segundo Director Suplente	Agroquímica Int, S.A. De C.V.	\$25,000.00
	Primer Director Propietario	Distribuidora Nacional, S.A. De C.V. (Disna)	\$25,000.00
	Vicepresidente	Distribuidora Zablah, S.A. De C.V.	\$60,134.84
Directivo	Tercer Director Suplente	Agroquímica Int, S.A. De C.V.	\$25,000.00
	Vicepresidente Y Representante Legal	Bolsa De Valores De El Salvador, S.A. De C.V	\$500.00
	Segundo Director Propietario	Distribuidora Nacional, S.A. De C.V. (Disna)	\$25,000.00
	Director Suplente	Distribuidora Zablah, S.A. De C.V.	\$60,134.84
Directivo	Vice-Presidente Y Segundo Director Propietario	Aguirreurreta Hermanos, S.A. De C.V.	\$1,350.00
	Administrador Único Propietario	Gasteiz, S.A. De C.V.	\$500.00
Directivo	Director Administrativo	Albacrome, S.A. De C.V.	\$6,576.57
	Director Propietario	Compañía Azucarera Salvadoreña, S.A. De C.V.	\$171,273.34
	Director Legal	Albacrome, S.A. De C.V.	\$6,576.57

Directivo	Director Suplente	Algasa, S.A. De C.V.	\$750.00
	Primer Director Suplente	Distribuidora De Lubricantes Y Combustibles, S.A. De C.V. (D. L. Y C)	\$4,000.00
	Director Legal	Farmacéuticos Equivalentes, S.A. De C.V.	\$83,500.00
Directivo	Administrador Único Propietario	Alecar, S.A. De C.V	\$1,000.00
	Secretario	D´Casa S.A. De C.V. (Distribuidora Comercial Araujo)	\$13,000.00
Directivo	Administrador Único Suplente	Alecar, S.A. De C.V	\$1,000.00
	Directora Suplente	D´Casa S.A. De C.V. (Distribuidora Comercial Araujo)	\$13,000.00
Directivo	Director Presidente	Alfaro Vilanova, S.A. De C.V.	\$1,000.00
	Administrador Único Suplente	Interactive Promotions, S.A. De C.V.	\$1,000.00
Directivo	Presidente	Almacenadora Del Pacifico, S.A. De C.V. (Almapac, S.A. De C.V.)	\$10,000.00
	Director Suplente	Empaques Y Sabores, S.A. De C.V	\$4,010.00
Directivo	Secretario	Almacenadora Del Pacifico, S.A. De C.V. (Almapac, S.A. De C.V.)	\$10,000.00
	Director Presidente	Compañía Azucarera Salvadoreña, S.A. De C.V. (Compañía Azucarera De El Salvador)	\$171,273.34
	Director Propietario	Empaques Y Sabores, S.A. De C.V	\$4,010.00
Directivo	Director Propietario	Almacenadora Del Pacifico, S.A. De C.V. (Almapac, S.A. De C.V.)	\$10,000.00
	Vicepresidente	Empaques Y Sabores, S.A. De C.V	\$4,010.00
	Director Suplente	Ingenio El Ángel, S.A. De C.V.	\$239,000.00
Directivo	Director Suplente	Almacenadora Del Pacifico, S.A. De C.V. (Almapac, S.A. De C.V.)	\$10,000.00
	Director Propietario	Compañía Azucarera Salvadoreña, S.A. De C.V. (Compañía Azucarera De El Salvador)	\$171,273.34
Directivo	Director Suplente	Almacenadora Del Pacifico, S.A. De C.V. (Almapac, S.A. De C.V.)	\$10,000.00
	Cuarto Director Suplente	Inversiones Vida S. A. De C. V. (Vida, S.A. De C.V.)	\$108.00
Directivo	Director Presidente	Alta Tecnología Salvadoreña, S.A. De C.V. (Altesa)	\$1,500.00
	Director Presidente	Tas El Salvador, S.A. De C.V.	\$1,500.00
Directivo	Directora Secretaria	Alta Tecnología Salvadoreña, S.A. De C.V. (Altesa)	\$1,500.00
	Secretaria	Tas El Salvador, S.A. De C.V.	\$1,500.00
Directivo	Director Suplente	Aluminio De Centroamérica, S.A. De C.V. (Aldeca)	\$485.76
	Director Secretario	Calleja, S.A. De C.V.	\$101,100.00
Directivo	Director Suplente	Arte Comercial, S.A. De C.V.	\$500.00
	Director Suplente	Compañía Azucarera Salvadoreña, S.A. De C.V. (Compañía Azucarera De El Salvador)	\$171,273.34
Directivo	Director Presidente	Aseguradora Agrícola Comercial, S.A. De C.V.	\$40,000.00
	Director Presidente	Corporación Apolo, S.A. De C.V.	\$10,000.00
Directivo	Director Vicepresidente	Aseguradora Agrícola Comercial, S.A. De C.V.	\$40,000.00
	Primer Director	C. Imberton S. A. De C. V.	\$56,581.25

	Director Único Propietario	Cimber, S.A. De C.V.	\$2,500.00
	Director Vicepresidente	Corporación Apolo, S.A. De C.V.	\$10,000.00
	Segundo Director	Farmacéutica Rodim, S.A. De C.V.	\$5,000.00
	Segundo Director	Farmacías Uno, S.A. De C.V.	\$5,000.00
	Director Presidente	Servicios Quirúrgicos De El Salvador, S.A. De C.V.	\$5,000.00
Directivo	Director Secretario	Aseguradora Agrícola Comercial, S.A. De C.V.	\$40,000.00
	Director Secretario	Corporación Apolo, S.A. De C.V.	\$10,000.00
	Director	Specialty Retail Stores, Sociedad Anónima De Capital Variable	\$1,500.00
Directivo	Director Propietario	Aseguradora Agrícola Comercial, S.A. De C.V.	\$40,000.00
	Director Propietario	Corporación Apolo, S.A. De C.V.	\$10,000.00
Directivo	Director Suplente	Aseguradora Agrícola Comercial, S.A. De C.V.	\$40,000.00
	Director Suplente	Corporación Apolo, S.A. De C.V.	\$10,000.00
Directivo	Director Suplente	Aseguradora Agrícola Comercial, S.A. De C.V.	\$40,000.00
	Director Suplente	Cajas Y Bolsas, S.A.	\$12,000.00
	Director Propietario	Celpac, S.A. De C.V.	\$1,000.00
	Director Suplente	Corporación Apolo, S.A. De C.V.	\$10,000.00
Directivo	Director Suplente	Aseguradora Agrícola Comercial, S.A. De C.V.	\$40,000.00
	Director Suplente	Corporación Apolo, S.A. De C.V.	\$10,000.00
Directivo	Director Suplente	Aseguradora Agrícola Comercial, S.A. De C.V.	\$40,000.00
	Director Suplente	Corporación Apolo, S.A. De C.V.	\$10,000.00
Directivo	Secretario	Aseguradora Popular, S.A.	\$5,500.00
	Presidente Propietario	Jardines, Inmuebles S.A. De C.V.	\$17,500.00
	Director Presidente	La Casa Del Repuesto S. A. De C. V	\$6,000.00
	Director Presidente Y Representante Legal	Pascual Merlos S. A. De C. V.	\$25,000.00
Directivo	Director Vicepresidente	Asfalca, S.A. De C.V. (Asfaltos De Centroamérica)	\$5,000.00
	Director Suplente	Impersal, S.A. De C.V. (Impermeabilizantes De El Salvador)	\$1,900.00
Directivo	Directora Secretaria	Asfalca, S.A. De C.V. (Asfaltos De Centroamérica)	\$5,000.00
	Directora Secretaria	Impersal, S.A. De C.V. (Impermeabilizantes De El Salvador)	\$1,900.00
Directivo	Primer Director Propietario	Asfalca, S.A. De C.V. (Asfaltos De Centroamérica)	\$5,000.00
	Director Presidente	Impersal, S.A. De C.V. (Impermeabilizantes De El Salvador)	\$1,900.00
Directivo	Director Propietario	Banco De América Central, S.A.	\$300,000.00
	Director Presidente	Industrias Topaz, S.A. De C.V	\$37,500.00
	Director	Bolsa De Valores De El Salvador, S.A. De C.V.	\$500.00

Directivo	Director	Inversiones Simco, S.A. De C.V. Inversiones Simco, S.A	\$1,000.00
Directivo	Director	Bolsa De Valores De El Salvador, S.A. De C.V.	\$500.00
	Director Presidente	Capitales Y Servicios S. A. De C.V.	\$50,000.00
	Secretario	Desarrollos Veranda, S.A. De C.V.	\$350,000.00
	Administrador Único Propietario	El Copo, S.A. De C.V.	\$33,000.00
	Director Presidente	Farmacéuticos Equivalentes, S.A. De C.V.	\$83,500.00
	Director Suplente	Henríquez, S.A. De C.V.	\$157,892.48
	Director Vocal	Inversiones San Luis (Inversan)	\$51,000.00
Directivo	Director	Bolsa De Valores De El Salvador, S.A. De C.V.	\$500.00
	Tercer Director Suplente	Pentágono, S.A. De C.V.	\$5,000.00
	Director Presidente	Laboratorios Suizos S. A. De C. V.	\$1,700.00
Directivo	Director	Bolsa De Valores De El Salvador, S.A. De C.V.	\$500.00
	Administrador Único Propietario	The Network Company S.A. De C.V.	\$2,500.00
Directivo	Segundo Director	C. Imberton S. A. De C. V.	\$56,581.25
	Director Suplente	Cimber, S.A. De C.V.	\$2,500.00
	Director Suplente	Farmacéutica Rodim, S.A. De C.V.	\$5,000.00
	Directora Secretaria	Servicios Quirúrgicos De El Salvador, S.A. De C.V.	\$5,000.00
Directivo	Director Suplente	C. Imberton S. A. De C. V.	\$56,581.25
	Primera Directora	Servicios Quirúrgicos De El Salvador, S.A. De C.V.	\$5,000.00
Directivo	Director Suplente	C. Imberton S. A. De C. V.	\$56,581.25
	Director Suplente	Farmacias Uno, S.A. De C.V.	\$5,000.00
	Director Suplente	Servicios Quirúrgicos De El Salvador, S.A. De C.V.	\$5,000.00
Directivo	Directores Propietarios	Cajas Y Bolsas, S.A.	\$12,000.00
	Secretario	Celpac, S.A. De C.V.	\$1,000.00
	Director Suplente	Compañía Azucarera Salvadoreña, S.A. De C.V. (Compañía Azucarera De El Salvador)	\$171,273.34
Directivo	Secretario	Cajas Y Bolsas, S.A.	\$12,000.00
	Director Presidente	Concentrados Balanceados S. A. De C. V.	\$2,500.00
Directivo	Director Propietario	Cajas Y Bolsas, S.A.	\$12,000.00
	Presidente	Celpac, S.A. De C.V.	\$1,000.00
Directivo	Director Propietario	Cajas Y Bolsas, S.A.	\$12,000.00
	Director Propietario	Celpac, S.A. De C.V.	\$1,000.00
Directivo	Director Suplente	Cajas Y Bolsas, S.A.	\$12,000.00
	Director Suplente	Celpac, S.A. De C.V.	\$1,000.00
Directivo	Director Suplente	Cajas Y Bolsas, S.A.	\$12,000.00
	Director Propietario	Celpac, S.A. De C.V.	\$1,000.00
Directivo	Director Suplente	Cajas Y Bolsas, S.A.	\$12,000.00
	Director Suplente	Celpac, S.A. De C.V.	\$1,000.00
Directivo	Director Suplente	Cajas Y Bolsas, S.A.	\$12,000.00
	Director Suplente	Celpac, S.A. De C.V.	\$1,000.00

Directivo	Director Suplente	Capitales Y Servicios S. A. De C.V	\$50,000.00
	Director Presidente	Henríquez, S.A. De C.V.	\$157,892.48
Directivo	Director Presidente	Inversiones San Luis (INVERSAN)	\$51,000.00
Directivo	Director Suplente	Capitales Y Servicios S. A. De C.V	\$50,000.00
	Secretario Suplente	Desarrollos Veranda, S.A. De C.V	\$350,000.00
	Director Secretario	Henríquez, S.A. De C.V.	\$157,892.48
	Director Secretario	Inversiones San Luis (Inversan)	\$51,000.00
Directivo	Director Suplente	Capitales Y Servicios S. A. De C.V	\$50,000.00
	Director Suplente	Inversiones San Luis (Inversan)	\$51,000.00
Directivo	Administrador Único Propietario	Catesa, S.A. De C.V.	\$350.00
	Administrador Único Propietario	Suministros E Inversiones, S.A. De C.V. (Sumin, S.A. De C.V.)	\$350.00
Directivo	Administradora Única Suplente	Catesa, S.A. De C.V.	\$350.00
	Administradora Única Suplente	Suministros E Inversiones, S.A. De C.V. (Sumin, S.A. De C.V.)	\$350.00
Directivo	Director Presidente	Central De Rodamientos, S.A. De C.V.	\$3,500.00
	Director Suplente	Compañía Azucarera Salvadoreña, S.A. De C.V. (Compañía Azucarera De El Salvador)	\$171,273.34
Directivo	Director Propietario	Chap, S.A. De C.V.	\$1,100.00
	Administrador Único Suplente	Grupo Econ, S.A. De C.V.	\$15,000.00
	Administrador Único Suplente	La Cantera S. A. De C. V.	\$25,000.00
Directivo	Director Vicepresidente	Compañía Azucarera Salvadoreña, S.A. De C.V. (Compañía Azucarera De El Salvador)	\$171,273.34
	Administrador Único Propietario	Compañía Timanfaya S. A. De C. V.	\$24,000.00
Directivo	Administrador Único Suplente	Consulta, S.A. De C.V.	\$1,000.00
	Administrador Único Propietaria	Maia, S.A. De C.V.	\$800.00
Directivo	Director Presidente	Corporación Mercantil Salvadoreña, S.A. De C.V.	\$10,835.68
	Tercer Director Secretario	La Fabril De Aceites S. A. De C.V.	\$10,000.00
	Secretario	Molinos De El Salvador, S.A. De C.V	\$6,232.70
	Director Presidente	Sistemas Comestibles, S.A. De C.V.	\$5,000.00
Directivo	Director Presidente Suplente	Corporación Mercantil Salvadoreña, S.A. De C.V.	\$10,835.68
	Cuarto Director Suplente	La Fabril De Aceites S. A. De C.V.	\$10,000.00
	Presidente	Molinos De El Salvador, S.A. De C.V	\$6,232.70
	Director Secretario	Sistemas Comestibles, S.A. De C.V.	\$5,000.00
Directivo	Director Presidente:	Corporación Montelena, S.A. De C.V.	\$10,500.00
	Administrador Único Suplente	Emasal S. A. De C. V. (Empaques Automáticos Salvadoreños)	\$15,000.00
Directivo	Primer Director Suplente	Corporación Montelena, S.A. De C.V.	\$10,500.00
	Director Vicepresidente	El Centro Textil, S.A. De C.V	\$6,000.00
	Vicepresidenta	La Central De Fianzas (La Central De Seguros Y Fianzas, S.A)	\$500.00



	Directora Propietaria	Omnisport S. A. De C. V.	\$107,500.00
Directivo	Segundo Director Suplente	Corporación Montelena, S.A. De C.V.	\$10,500.00
	Presidente	La Central De Fianzas (La Central De Seguros Y Fianzas, S.A)	\$500.00
Directivo	Director Presidente	Credisiman, S.A. De C.V.	\$136,500.00
	Director	Inversiones Simco, S.A. De C.V. Inversiones Simco, S.A	\$1,000.00
	Director Suplente	Inmobiliaria Apopa, S.A. De C.V.	\$53,000.00
	Director Suplente	Intradesa S. A. De C. V.	\$8,400.00
Directivo	Director Vicepresidente	Credisiman, S.A. De C.V.	\$136,500.00
	Director Propietario	Inmobiliaria Apopa, S.A. De C.V.	\$53,000.00
	Primer Director Propietario	Intradesa S. A. De C. V.	\$8,400.00
	Director Secretario	Inversiones Simco, S.A. De C.V. Inversiones Simco, S.A	\$1,000.00
Directivo	Director Secretario	Credisiman, S.A. De C.V.	\$136,500.00
	Secretario	Inmobiliaria Apopa, S.A. De C.V.	\$53,000.00
	Director Secretario	Intradesa S. A. De C. V.	\$8,400.00
	Tercer Suplente	Inversiones Simco, S.A. De C.V. Inversiones Simco, S.A	\$1,000.00
Directivo	Director Propietario	Credisiman, S.A. De C.V.	\$136,500.00
	Director Suplente	Inmobiliaria Apopa, S.A. De C.V.	\$53,000.00
	Administrador Único Propietario	Inversiones Sacasi, S. A. De C. V.	\$900.00
	Segunda Suplente	Inversiones Simco, S.A. De C.V. Inversiones Simco, S.A	\$1,000.00
Directivo	Primer Director Suplente	Credisiman, S.A. De C.V.	\$136,500.00
	Primer Suplente	Inversiones Simco, S.A. De C.V. Inversiones Simco, S.A	\$1,000.00
Directivo	Segundo Director Suplente	Credisiman, S.A. De C.V.	\$136,500.00
	Presidente	Inmobiliaria Apopa, S.A. De C.V.	\$53,000.00
	Director Presidente	Intradesa S. A. De C. V.	\$8,400.00
	Director Presidente	Inversiones Simco, S.A. De C.V. Inversiones Simco, S.A	\$1,000.00
Directivo	Tercer Director Suplente	Credisiman, S.A. De C.V.	\$136,500.00
	Cuarto Director Suplente	Inversiones Simco, S.A. De C.V. Inversiones Simco, S.A	\$1,000.00
Directivo	Cuarto Director Suplente	Credisiman, S.A. De C.V.	\$136,500.00
	Director Suplente	Intradesa S. A. De C. V.	\$8,400.00
Directivo	Director Presidente	Criaves, S.A. De C.V.	\$375.00
	Director Secretario	Productos Alimenticios Sello De Oro, S.A. De C.V.	\$56,133.30
Directivo	Director Secretario	Criaves, S.A. De C.V.	\$375.00
	Director Presidente	Productos Alimenticios Sello De Oro, S.A. De C.V.	\$56,133.30
Directivo	Primer Director Suplente	Criaves, S.A. De C.V.	\$375.00
	Primer Director Suplente	Productos Alimenticios Sello De Oro, S.A. De C.V.	\$56,133.30

Directivo	Segundo Director Suplente	Criaves, S.A. De C.V.	\$375.00
	Segundo Director Suplente	Productos Alimenticios Sello De Oro, S.A. De C.V.	\$56,133.30
Directivo	Director Propietario Único	Droguería Americana, S.A. De C.V.	\$22,000.00
	Primer Director	Farmacéutica Rodim, S.A. De C.V	\$5,000.00
	Primer Director	Farmacías Uno, S.A. De C.V.	\$5,000.00
Directivo	Director Único Suplente	Droguería Americana, S.A. De C.V.	\$22,000.00
	Director Suplente	Farmacéutica Rodim, S.A. De C.V	\$5,000.00
Directivo	Presidente	Droguería Santa Lucia, S.A. De C.V.	\$340,750.00
	Administrador Único Suplente	Montebro, S. A. De C. V.	\$2,400.00
	Director Suplente Del Secretario	Unión De Exportadores, S.A. De C.V. (Unex, S.A. De C.V.)	\$962.50
Directivo	Director Suplente	Droguería Santa Lucia, S.A. De C.V.	\$340,750.00
	Tercer Director Vocal	Unión De Exportadores, S.A. De C.V. (Unex, S.A. De C.V.)	\$962.50
Directivo	Gerente	Dueñas Hermanos Ltda.	\$220,000.00
	Gerente	Roberto Dueñas Limitada	\$175,000.00
Directivo	Gerente	Dueñas Hermanos Ltda.	\$130,000.00
	Gerente	Roberto Dueñas Limitada	\$85,000.00
Directivo	Administrados Único Propietario	Dunrock, S.A. De C.V.	\$5,000.00
	Director Suplente	Inmobiliaria Apopa, S.A. De C.V.	\$53,000.00
	Secretario	Inversiones Máxima S. A. De C. V.	\$15,000.00
	Director Suplente	Morea S.A. De C.V.	\$500.00
Directivo	Administrador Único Propietario	Grupo Econ, S.A. De C.V.	\$15,000.00
	Administrador Único Propietario	La Cantera S. A. De C. V.	\$25,000.00
Directivo	Director Presidente	El Centro Textil, S.A. De C.V.	\$6,000.00
	Director Suplente	Industrias Topaz, S.A. De C.V.	\$37,500.00
	Presidente	Omnisport S. A. De C. V.	\$107,500.00
Directivo	Primer Director	El Centro Textil, S.A. De C.V.	\$6,000.00
	Vicepresidenta	Omnisport S. A. De C. V.	\$107,500.00
Directivo	Director Suplente	El Centro Textil, S.A. De C.V.	\$6,000.00
	Tercer Director Suplente	Omnisport S. A. De C. V.	\$107,500.00
Directivo	Director Suplente	El Centro Textil, S.A. De C.V.	\$6,000.00
	Primer Director Suplente	Omnisport S. A. De C. V.	\$107,500.00
Directivo	Administrador Único Suplente	El Copo, S.A. De C.V.	\$33,000.00
	Director Secretario	Farmacéuticos Equivalentes, S.A. De C.V.	\$83,500.00
Directivo	Director Suplente	Empaques Y Sabores, S.A. De C.V.	\$4,010.00
	Director Presidente	Ingenio El Ángel, S.A. De C.V.	\$239,000.00
Directivo	Director Suplente	Almacenadora Del Pacifico, S.A. De C.V. (Almapac, S.A. De C.V.)	\$10,000.00
	Director Suplente	Empaques Y Sabores, S.A. De C.V.	\$4,010.00

Directivo	Director Suplente	Exportadora Germana S. A. De C. V. (Exportadora Germania S.A. de C.V.)	\$1,500.00
	Directora Secretaria	Industrias Topaz, S.A. De C.V.	\$37,500.00
Directivo	Presidente	Grupo Q Corporativo, S.A. De C.V.	\$60,993.18
	Vicepresidente	Grupo Q El Salvador, S.A. De C.V.	\$50,500.00
Directivo	Vicepresidente	Grupo Q Corporativo, S.A. De C.V.	\$60,993.18
	Presidente	Grupo Q El Salvador, S.A. De C.V.	\$50,500.00
Directivo	Primer Director	Grupo Q Corporativo, S.A. De C.V.	\$60,993.18
	Primer Director	Grupo Q El Salvador, S.A. De C.V.	\$50,500.00
Directivo	Segundo Director	Grupo Q Corporativo, S.A. De C.V.	\$60,993.18
	Segundo Director	Grupo Q El Salvador, S.A. De C.V.	\$50,500.00
Directivo	Primer Director Suplente	Grupo Q Corporativo, S.A. De C.V.	\$60,993.18
	Primer Director Suplente	Grupo Q El Salvador, S.A. De C.V.	\$50,500.00
Directivo	Administrador Único Propietario	H.P.G., S. A. De C. V.	\$2,500.00
	Director Presidente	Icon Internacional, S.A. De C.V.	\$2,000.00
	Suplente	Power Conservation S.A. De C.V.	\$600.00
Directivo	Administrador Único Suplente	H.P.G., S. A. De C. V.	\$2,500.00
	Director Suplente	Icon Internacional, S.A. De C.V.	\$2,000.00
	Suplente	Power Conservation S.A. De C.V.	\$600.00
Directivo	Director Vicepresidente	Icon Internacional, S.A. De C.V.	\$2,000.00
	Secretario	Power Conservation S.A. De C.V.	\$600.00
Directivo	Director Secretario	Icon Internacional, S.A. De C.V.	\$2,000.00
	Vicepresidente	Power Conservation S.A. De C.V.	\$600.00
Directivo	Director Propietario	Asfalca, S.A. De C.V. (Asfaltos De Centroamérica)	\$5,000.00
	Director Propietario	Impersal, S.A. De C.V. (Impermeabilizantes De El Salvador)	\$1,900.00
Directivo	Administrador Único Propietario	Industrias Mike – Mike, S.A. De C.V.	\$22,000.00
	Primer Director Suplente	Inversiones Máxima S. A. De C. V.	\$15,000.00
Directivo	Primer Director	Industrias St Jacks, S.A. De C.V.	\$250.00
	Presidente	Inversiones Máxima S. A. De C. V.	\$15,000.00
	Director Secretario	Morea S.A. De C.V.	\$500.00
Directivo	Segundo Director	Industrias St Jacks, S.A. De C.V.	\$250.00
	Administrador Único Suplente	Lácteos Del Corral, S.A. De C.V. (Lactolac)	\$1,000.00
Directivo	Segundo Director Suplente	Inversiones Máxima S. A. De C. V.	\$15,000.00
	Director Presidente	Morea S.A. De C.V.	\$500.00
Directivo	Director Presidente	Inversiones Piura, Sociedad Anónima De Capital Variable	\$2,500.00
	Director Presidente	Trapiche, S.A. De C.V.	\$12,000.00
Directivo	Director Secretario	Inversiones Piura, Sociedad Anónima De Capital Variable	\$2,500.00
	Director Secretario	Trapiche, S.A. De C.V.	\$12,000.00
Directivo	Primer Director	Inversiones Piura, Sociedad Anónima De Capital Variable	\$2,500.00

	Director Vicepresidente	Trapiche, S.A. De C.V.	\$12,000.00
Directivo	Segundo Director Suplente	Inversiones Piura, Sociedad Anónima De Capital Variable	\$2,500.00
	Primer Director Suplente	Trapiche, S.A. De C.V.	\$12,000.00
Directivo	Administrador Único Propietario	Inversiones Quisol, S.A. De C.V.	\$2,500.00
	Director Secretario	Sol Millet E Hijos, S.A. De C.V.	\$2,500.00
Directivo	Director Secretario	Compañía Azucarera Salvadoreña, S.A. De C.V. (Compañía Azucarera De El Salvador)	\$171,273.34
	Segundo Suplente	Inversiones Vida S. A. De C. V. (Vida, S.A. De C.V.)	\$108.00
Directivo	Director Suplente	Jardines, Inmuebles S.A. De C.V.	\$17,500.00
	Director Presidente Suplente	La Casa Del Repuesto S. A. De C. V.	\$6,000.00
	Director Presidente Suplente	Pascual Merlos S. A. De C. V.	\$25,000.00
Directivo	Directora Suplente	Jardines, Inmuebles S.A. De C.V.	\$17,500.00
	Vocal	La Casa Del Repuesto S. A. De C. V.	\$6,000.00
	Directora Vicepresidente	Pascual Merlos S. A. De C. V.	\$25,000.00
Directivo	Director Secretario	La Casa Del Repuesto S. A. De C. V.	\$6,000.00
	Director Secretario	Pascual Merlos S. A. De C. V.	\$25,000.00
Directivo	Director Secretario Suplente	La Casa Del Repuesto S. A. De C. V.	\$6,000.00
	Primer Director	Pascual Merlos S. A. De C. V.	\$25,000.00
Directivo	Vocal Suplente	La Casa Del Repuesto S. A. De C. V.	\$6,000.00
	Director Vicepresidente Suplente	Pascual Merlos S. A. De C. V.	\$25,000.00
Directivo	Administrador Único Suplente	LTJ El Salvador, Sociedad Anónima De Capital Variable	\$500.00
	Director Presidente	Servicios De Personal, S. A. De C. V.	\$500.00
Directivo	Director Propietario	Molinos De El Salvador, S.A. De C.V.	\$6,232.70
	Director Suplente	Sistemas Comestibles, S.A. De C.V.	\$5,000.00
Directivo	Director Propietario	Molinos De El Salvador, S.A. De C.V.	\$6,232.70
	Director Propietario	Sistemas Comestibles, S.A. De C.V.	\$5,000.00
Directivo	Director Suplente	Molinos De El Salvador, S.A. De C.V.	\$6,232.70
	Tercer Director Propietario	Sistemas Comestibles, S.A. De C.V.	\$5,000.00
Directivo	Director Suplente	Molinos De El Salvador, S.A. De C.V.	\$6,232.70
	Director Suplente	Sistemas Comestibles, S.A. De C.V.	\$5,000.00
Directivo	Director Suplente	Molinos De El Salvador, S.A. De C.V.	\$6,232.70
	Director Suplente	Sistemas Comestibles, S.A. De C.V.	\$5,000.00
Directivo	Administrador Único Propietario	Multiserv. Financieros S. A. De C. V. (Multiservicios Financieros, S.A. De C.V. / Multifin S.A. De C.V.)	\$5,000.00
	Administrador Único Propietario	Punto Express, S.A. De C.V. (Puntoexpress, S.A. De C.V.)	\$5,000.00
Directivo	Administradora Única Suplente	Multiserv. Financieros S. A. De C. V. (Multiservicios Financieros, S.A. De C.V. / Multifin S.A. De C.V.)	\$5,000.00
	Administradora Única Suplente	Punto Express, S.A. De C.V. (Puntoexpress, S.A. De C.V.)	\$5,000.00

Directivo	Secretario	Omnisport S. A. De C. V.	\$107,500.00
	Segundo Director Suplente	Prod. Alimenticios Diana S. A. De C. V.	\$100,000.00
Directivo	Director Presidente	Propultran, S.A De C.V. (Propiedades Ultramar, S.A. De C.V.)	\$750.00
	Administrador Único Suplente	Steel International Corporation, S.A. De C.V.	\$750.00
Directivo	Director Secretario	Propultran, S.A De C.V. (Propiedades Ultramar, S.A. De C.V.)	\$750.00
	Administrador Único Propietario	Steel International Corporation, S.A. De C.V.	\$750.00
Directivo	Director Propietario	Publicidad Comercial, S.A. de C.V.	\$100,500.00
	Suplente	Zona Franca De Exportación El Pedregal, S.A. De C.V.	\$20,000.00
Directivo	Director Propietario	Publicidad Comercial S.A. de C.V.	\$100,500.00
	Secretario	Zona Franca De Exportación El Pedregal, S.A. De C.V.	\$20,000.00
Directivo	Director Suplente	Publicidad Comercial S.A. de C.V.	\$100,500.00
	Suplente	Zona Franca De Exportación El Pedregal, S.A. De C.V.	\$20,000.00
	Director Suplente	U-Travel Service, S.A. De C.V.	\$5,000.00
Directivo	Director Suplente	Publicidad Comercial S.A. de C.V.	\$100,500.00
	Director Propietario	U-Travel Service, S.A. De C.V.	\$5,000.00
Directivo	Director Suplente	Publicidad Comercial S.A. de C.V.	\$100,500.00
	Director Suplente	U-Travel Service, S.A. De C.V.	\$5,000.00
Directivo	Presidente	Salvaplastic S.A. De C.V.	\$6,433.27
	Vocal Propietario	Termoencogibles, S.A. De C.V.	\$8,861.14
Directivo	Secretario	Salvaplastic S.A. De C.V.	\$6,433.27
	Segundo Vocal Suplente	Termoencogibles, S.A. De C.V.	\$8,861.14
Directivo	Secretario	U-Travel Service, S.A. De C.V.	\$5,000.00
	Propietario	Zona Franca De Exportación El Pedregal, S.A. De C.V.	\$20,000.00

Fuente: elaboración propia con datos del CNR, partido político y MH.

### 8.1.2. Democracia Salvadoreña (DS)

Tabla 119.

DS: directivos que pertenecen a varias empresas que donaron al partido político (2014)			
Nombre	Cargo	Empresas	Donación Empresa
Directivo	Administrador Único	DNA Pharmaceuticals, S.A. De C.V.	\$10,250.00
	Administrador Único Propietario	Droguería Farmavida, S.A. De C.V. (Farmavida S.A. De C.V.)	\$10,000.00
Directivo	Presidente	Molinos De El Salvador, S.A. De C.V.	\$939,432.00
	Presidente	Procesos Lácteos, S.A. De C.V.	\$50,000.00
	Director Secretario	Sistemas Comestibles, S.A. De C.V.	\$120,000.00
	Secretario	Molinos De El Salvador, S.A. De C.V.	\$939,432.00

Directivo	Vicepresidente	Procesos Lácteos, S.A. De C.V.	\$50,000.00
	Director Presidente	Sistemas Comestibles, S.A. De C.V.	\$120,000.00
Directivo	Director Propietario	Molinos De El Salvador, S.A. De C.V.	\$939,432.00
	Primer Director	Procesos Lácteos, S.A. De C.V.	\$50,000.00
	Director Suplente	Sistemas Comestibles, S.A. De C.V.	\$120,000.00
Directivo	Director Propietario	Molinos De El Salvador, S.A. De C.V.	\$939,432.00
	Secretario	Procesos Lácteos, S.A. De C.V.	\$50,000.00
	Director Propietario	Sistemas Comestibles, S.A. De C.V.	\$120,000.00
Directivo	Director Suplente	Molinos De El Salvador, S.A. De C.V.	\$939,432.00
	Segundo Director	Procesos Lácteos, S.A. De C.V.	\$50,000.00
Directivo	Director Suplente	Molinos De El Salvador, S.A. De C.V.	\$939,432.00
	Director Suplente	Sistemas Comestibles, S.A. De C.V.	\$120,000.00
Directivo	Suplente Cuatro	Procesos Lácteos, S.A. De C.V.	\$50,000.00
	Director Suplente	Sistemas Comestibles, S.A. De C.V.	\$120,000.00

Fuente: elaboración propia con datos del CNR, partido político y MH.

### 8.1.3. Partido de Concertación Nacional (PCN)

Tabla 120.

PCN: directivos que pertenecen a varias empresas que donaron al partido político (2014)			
Nombre	Cargo	Empresas	Donación Empresa
Directivo	Administrador Único Propietario	Protección Personal Y Patrimonial J.L. De El Salvador, Sociedad Anónima De Capital Variable (P.P.J.L. De El Salvador, S.A. De C.V.)	\$30,000.00
	Administrador Único Propietario	Urimar S.A. De C.V. (Urías Márquez Sociedad Anónima De Capital Variable)	\$30,000.00
Directivo	Administrador Único Suplente	Protección Personal Y Patrimonial J.L. De El Salvador, Sociedad Anónima De Capital Variable (P.P.J.L. De El Salvador, S.A. De C.V.)	\$30,000.00
	Administrador Único Suplente	Urimar S.A. De C.V. (Urías Márquez Sociedad Anónima De Capital Variable)	\$30,000.00

Fuente: elaboración propia con datos del CNR, partido político y MH.

### 8.1.4. Partido Demócrata Cristiano (PDC)

Tabla 121.

PDC: directivos que pertenecen a varias empresas que donaron al partido político (2014)			
Nombre	Cargo	Empresas	Donación Empresa
Directivo	Director Presidente	Corporación Sani, Sociedad Anónima De Capital Variable (Sani S.A. De C.V.)	\$5,400.00
	Directora Secretaria	La Pirámide, S.A. De C.V.	\$5,200.00
	Director Vicepresidente	Laboratorios Suizos, S.A. De C.V. (La.Sui., S.A. De C.V.)	\$5,200.00

Directivo	Director Vicepresidente	Corporación Sani, Sociedad Anónima De Capital Variable (Sani S.A. De C.V.)	\$5,400.00
	Director Vicepresidente	La Pirámide, S.A. De C.V.	\$5,200.00
	Director Presidente	Laboratorios Suizos, S.A. De C.V. (La.Sui., S.A. De C.V.)	\$5,200.00
	Director Secretario	Inmobiliaria Silhy Zacarías, S.A. De C.V. (Silzac, S.A. De C.V.)	\$3,000.00
Directivo	Director Secretario	Corporación Sani, Sociedad Anónima De Capital Variable (Sani S.A. De C.V.)	\$5,400.00
	Director Presidente	La Pirámide, S.A. De C.V.	\$5,200.00
	Director Secretario	Laboratorios Suizos, S.A. De C.V. (La.Sui., S.A. De C.V.)	\$5,200.00
	Director Suplente	Inmobiliaria Silhy Zacarías, S.A. De C.V. (Silzac, S.A. De C.V.)	\$3,000.00
Directivo	Directora Suplente	Corporación Sani, Sociedad Anónima De Capital Variable (Sani S.A. De C.V.)	\$5,400.00
	Directora Suplente	La Pirámide, S.A. De C.V.	\$5,200.00
	Director Suplente	Laboratorios Suizos, S.A. De C.V. (La.Sui., S.A. De C.V.)	\$5,200.00
Directivo	Directora Suplente	Corporación Sani, Sociedad Anónima De Capital Variable (Sani S.A. De C.V.)	\$5,400.00
	Directora Suplente	La Pirámide, S.A. De C.V.	\$5,200.00
	Director Suplente	Laboratorios Suizos, S.A. De C.V. (La.Sui., S.A. De C.V.)	\$5,200.00
Directivo	Director Presidente	Inmobiliaria Silhy Zacarías, S.A. De C.V. (Silzac, S.A. De C.V.)	\$3,000.00
	Directora Suplente	Corporación Sani, Sociedad Anónima De Capital Variable (Sani S.A. De C.V.)	\$5,400.00

Fuente: elaboración propia con datos del CNR, partido político y MH.

## 8.2. Año 2015

### 8.2.1. Alianza Republicana Nacionalista (ARENA)

Tabla 122.

ARENA: directivos que pertenecen a varias empresas que donaron al partido político (2015)			
Nombre	Cargo	Empresas	Donación Empresa
Directivo	Administrador único	3M INVERSIONES, S.A. DE C.V.	\$200.00
	Administrador único suplente	ALITAS, S.A. DE C.V.	\$200.00
Directivo	Administrador único propietario	ADMINISTRACIONES E INVERSIONES S.A. DE C.V. (ADI, S.A. DE C.V.)	\$1,000.00
	Primer Director	EL GRANJERO, S.A. DE C.V.	\$30,000.00
	Director vicepresidente	JOR S.A. DE C.V.	\$35,000.00
Directivo	Director Presidente y representante legal	AGAVE, S A.DE C.V.	\$18,000.00
	Director Secretario y Representante Legal	AGRICOLA SAN MAURICIO S.A. DE C.V.	\$1,000.00
	Director Presidente	BORGONOVO HERMANOS, S.A.	\$10,000.00
	Director presidente y representante legal	SACOS SINTETICOS CENTROAMERICANOS, S.A. DE C.V	\$27,000.00
Directivo	Director Gerente y Representante legal	AGAVE, S A.DE C.V.	\$18,000.00
	Director propietario	AGRICOLA SAN MAURICIO S.A. DE C.V.	\$1,000.00

	Director gerente y representante legal	BORGONOVO HERMANOS, S.A.	\$10,000.00
	Director gerente y representante legal	SACOS SINTETICOS CENTROAMERICANOS, S.A. DE C.V	\$27,000.00
Directivo	Director Secretario	AGAVE, S A.DE C.V.	\$18,000.00
	Director Secretario	BORGONOVO HERMANOS, S.A.	\$10,000.00
	Director secretario	SACOS SINTETICOS CENTROAMERICANOS, S.A. DE C.V.	\$27,000.00
Directivo	Director Suplente	AGAVE, S A.DE C.V.	\$18,000.00
	Director Suplente	BORGONOVO HERMANOS, S.A.	\$10,000.00
	Director Suplente	SACOS SINTETICOS CENTROAMERICANOS, S.A. DE C.V	\$27,000.00
Directivo	Director Suplente	AGAVE, S A.DE C.V.	\$18,000.00
	Director Suplente	BORGONOVO HERMANOS, S.A.	\$10,000.00
	Director Suplente	SACOS SINTETICOS CENTROAMERICANOS, S.A. DE C.V	\$27,000.00
Directivo	Director Suplente	AGAVE, S A.DE C.V.	\$18,000.00
	Director Suplente	BORGONOVO HERMANOS, S.A.	\$10,000.00
Directivo	Director Propietario	AGRÍCOLA INDUSTRIAL SALVADOREÑA, S.A. DE C.V.	\$6,000.00
	Director Suplente	COMPAÑÍA AZUCARERA SALVADOREÑA, S.A. DE C.V. (COMPAÑÍA AZUCARERA DE EL SALVADOR)	\$147,500.00
Directivo	Director Propietario	AGRÍCOLA INDUSTRIAL SALVADOREÑA, S.A. DE C.V.	\$6,000.00
	Director Secretario	FREUND, S.A. DE C.V.	\$75,000.00
Directivo	Director Propietario	AGRÍCOLA INDUSTRIAL SALVADOREÑA, S.A. DE C.V.	\$6,000.00
	Director vicepresidente	UNIÓN DE EXPORTADORES, S.A. DE C.V. (UNEX, S.A. DE C.V.)	\$1,250.00
Directivo	Director Suplente	AGRÍCOLA INDUSTRIAL SALVADOREÑA, S.A. DE C.V.	\$6,000.00
	Director propietario	UNQUINTO, S.A. DE C.V.	\$1,000.00
	Director secretaria	ZONA FRANCA PORTÓN BLANCO, S.A. DE C.V.	\$3,000.00
Directivo	Presidente	AGROPECUARIA MONTE GRANDE, S.A. DE C.V.	\$4,500.00
	Vicepresidente	DISTRIBUIDORA PRIETO, S.A. DE C.V. (DIPRISA)	\$300.00
	Presidente	IMPORTADORA DE VINOS, S.A. DE C.V.	\$151.19
	Secretario	PRIETO, S.A. DE C.V.	\$340.00
Directivo	Vicepresidente	AGROPECUARIA MONTE GRANDE, S.A. DE C.V.	\$4,500.00
	Secretario	DISTRIBUIDORA PRIETO, S.A. DE C.V. (DIPRISA)	\$300.00
	Vicepresidente	IMPORTADORA DE VINOS, S.A. DE C.V.	\$151.19
	Vicepresidente	PRIETO, S.A. DE C.V.	\$340.00
Directivo	Secretario	AGROPECUARIA MONTE GRANDE, S.A. DE C.V.	\$4,500.00
	Director	DISTRIBUIDORA PRIETO, S.A. DE C.V. (DIPRISA)	\$300.00



	Presidente	GENERAL DE VEHÍCULOS, S.A. DE C.V.	\$3,000.00
	Secretario	GRUPO Q EL SALVADOR, S.A. DE C.V.	\$100,000.00
	Secretario	IMPORTADORA DE VINOS, S.A. DE C.V.	\$151.19
	Presidente	PRIETO, S.A. DE C.V.	\$340.00
	Presidente	<i>U Travel Service, S.A. de C.V.</i>	\$10,000.00
	Presidente	ZONA FRANCA DE EXPORTACIÓN EL PEDREGAL, S.A. DE C.V.	\$40,000.00
Directivo	Primer Director	AGROPECUARIA MONTE GRANDE, S.A. DE C.V.	\$4,500.00
	Director Suplente	DISTRIBUIDORA PRIETO, S.A. DE C.V. (DIPRISA)	\$300.00
	Director Suplente	IMPORTADORA DE VINOS, S.A. DE C.V.	\$151.19
	Primer director suplente	PRIETO, S.A. DE C.V.	\$340.00
Directivo	Primer Director Suplente	AGROPECUARIA MONTE GRANDE, S.A. DE C.V.	\$4,500.00
	Director Suplente	DISTRIBUIDORA PRIETO, S.A. DE C.V. (DIPRISA)	\$300.00
Directivo	Segundo Director Suplente	AGROPECUARIA MONTE GRANDE, S.A. DE C.V.	\$4,500.00
	Presidente	DISTRIBUIDORA PRIETO, S.A. DE C.V. (DIPRISA)	\$300.00
	Director	IMPORTADORA DE VINOS, S.A. DE C.V.	\$151.19
	Director	PRIETO, S.A. DE C.V.	\$340.00
	Tesorero	<i>U Travel Service, S.A. de C.V.</i>	\$10,000.00
	Suplente	ZONA FRANCA DE EXPORTACIÓN EL PEDREGAL, S.A. DE C.V.	\$40,000.00
Directivo	Tercer Director suplente	AGROPECUARIA MONTE GRANDE, S.A. DE C.V.	\$4,500.00
	Director Secretario	JOR S.A. DE C.V.	\$35,000.00
Directivo	Primer Director Vocal	CORPORACION MONTELENA, S.A. DE C.V.	\$25,000.00
	Director Suplente	ZONA FRANCA DE EXPORTACIÓN EL PEDREGAL, S.A. DE C.V.	\$40,000.00
Directivo	Cuanto director suplente	AGROPECUARIA MONTE GRANDE, S.A. DE C.V.	\$4,500.00
	Director Suplente	DISTRIBUIDORA PRIETO, S.A. DE C.V. (DIPRISA)	\$300.00
	Gerente	DUEÑAS HERMANOS LTDA	\$86,000.00
	Gerente	ROBERTO DUEÑAS LIMITADA	\$114,600.00
Directivo	Suplente	ALGASA, S.A. DE C.V.	\$1,500.00
	Director legal	CORPORACIÓN DE CONSTRUCCIÓN Y SUPERVISION, S.A. DE C.V.	\$2,000.00
	Director legal	DESARROLLOS PALO ALTO, S.A. DE C.V.	\$18,458.55
	Primer Director Suplente	DISTRIBUIDORA DE LUBRICANTES Y COMBUSTIBLES, S.A. DE C.V.	\$5,000.00
	Director Legal	FARMACEÚTICOS EQUIVALENTES, S.A. DE C.V.	\$9,388.95
Directivo	Director propietario (Secretario)	ALMACENADORA DEL PACIFICO, S.A. DE C.V. (ALMAPAC, S.A. DE C.V.)	\$15,000.00
	Director Presidente	COMPAÑÍA AZUCARERA SALVADOREÑA, S.A. DE C.V.	\$147,500.00

		(COMPAÑÍA AZUCARERA DE EL SALVADOR)	
Directivo	Director propietario	ALMACENADORA DEL PACIFICO, S.A. DE C.V. (ALMAPAC, S.A. DE C.V.)	\$15,000.00
	Director suplente	INGENIO EL ANGEL, S.A. DE C.V.	\$30,000.00
Directivo	Director suplente	ALMACENADORA DEL PACIFICO, S.A. DE C.V. (ALMAPAC, S.A. DE C.V.)	\$15,000.00
	Director Propietario	COMPAÑÍA AZUCARERA SALVADOREÑA, S.A. DE C.V. (COMPAÑÍA AZUCARERA DE EL SALVADOR)	\$147,500.00
Directivo	Presidente	ALMACENADORA ESPECIALIZADA DE ALIMENTOS	\$15,000.00
	Director presidente	CORPORACION MONTELENA, S.A. DE C.V.	\$25,000.00
	Administrador único suplente	EMASAL S. A. DE C. V. (Empaques automáticos salvadoreños)	\$10,000.00
	Administrador único propietario	INVERSIONES MONTELIMAR, S.A. DE C.V. (MONTELIMAR S.A. DE C.V.)	\$5,000.00
	Presidente	PROMOCIONES URBANAS, S. A. DE C.V. (PROURBAN)	\$15,000.00
Directivo	Director secretario	ALMACENADORA ESPECIALIZADA DE ALIMENTOS	\$15,000.00
	Administrados único propietario	EMASAL S. A. DE C. V. (Empaques automáticos salvadoreños)	\$10,000.00
Directivo	Director vocal	ARCO INGENIEROS, S.A. DE C.V.	\$500.00
	Director suplente	PROMOCIONES URBANAS, S. A. DE C.V. (PROURBAN)	\$15,000.00
Directivo	Director vicepresidente	ASEGURADORA AGRÍCOLA COMERCIAL, S.A. DE C.V.	\$17,200.00
			\$12,500.00
	Primer director	C. IMBERTON S. A. DE C. V.	\$63,531.57
			\$1,130.00
	Director Presidente	DIETCO, S.A. DE C.V. (Distribuidora Ética Comercial)	\$5,000.00
Director presidente	SERVICIOS QUIRURGICOS DE EL SALVADOR, S.A. DE C.V.	\$10,000.00	
Directivo	Secretario	ASEGURADORA POPULAR, S.A.	\$7,500.00
	Presidente Propietario	JARDINES, INMUEBLES S.A. DE C.V.	\$17,000.00
	Director presidente	LA CASA DEL REPUESTO S. A. DE C. V.	\$9,000.00
	Director presidente y Representante Legal	PASCUAL MERLOS S. A. DE C. V.	\$8,500.00
Directivo	Director Propietario	ASEGURADORA POPULAR, S.A.	\$7,500.00
	Director	FERTILIZANTES DE C.A. (EL SALVADOR), S.A. (FERTICA)	\$3,000.00
	Director	PRODUCTOS AGROQUIMICOS DE C.A., S.A (PROAGRO) (PRODUCTOS AGROQUÍMICOS DE CENTROAMERICA, S.A.) (GRUPO FERTICA)	\$2,000.00
Directivo	Director Suplente	JARDINES, INMUEBLES S.A. DE C.V.	\$17,000.00
	Director presidente suplente	LA CASA DEL REPUESTO S. A. DE C. V.	\$9,000.00
	Director presidente suplente	PASCUAL MERLOS S. A. DE C. V.	\$8,500.00
Directivo	Director Presidente	ASFALCA, S.A. DE C.V. (ASFALTOS DE CENTROAMERICA)	\$2,000.00

	Director Vicepresidente	IMPERSAL, S.A. DE C.V. (IMPERMEABILIZANTES DE EL SALVADOR)	\$1,800.00
Directivo	Director Vicepresidente	ASFALCA, S.A. DE C.V. (ASFALTOS DE CENTROAMERICA)	\$2,000.00
	Director suplente	IMPERSAL, S.A. DE C.V. (IMPERMEABILIZANTES DE EL SALVADOR)	\$1,800.00
Directivo	Directora Secretaria	ASFALCA, S.A. DE C.V. (ASFALTOS DE CENTROAMERICA)	\$2,000.00
	Directora Secretaria	IMPERSAL, S.A. DE C.V. (IMPERMEABILIZANTES DE EL SALVADOR)	\$1,800.00
Directivo	Primer Director Propietario	ASFALCA, S.A. DE C.V. (ASFALTOS DE CENTROAMERICA)	\$2,000.00
	Director presidente	IMPERSAL, S.A. DE C.V. (IMPERMEABILIZANTES DE EL SALVADOR)	\$1,800.00
Directivo	Director Propietario	<i>AUTOFACIL, S.A. DE C.V.</i>	\$75,000.00
	Presidente	METROCENTRO S.A. DE. C.V.	\$375,000.00
Directivo	Vicepresidente	BORJA LETONA, S.A. de C.V.	\$2,000.00
	Primer director propietario	SOCIEDAD COOPERATIVA GANADERA DE SONSONATE DE R.L. DE C.V. (COOPERATIVA GANADERA DE SONSONATE DE R.L. DE C.V.)	\$5,000.00
Directivo	Segundo director	C. IMBERTON S. A. DE C. V.	\$63,531.57
	Director Suplente	DIETCO, S.A. DE C.V. (Distribuidora Ética Comercial)	\$5,000.00
	Directora secretaria	SERVICIOS QUIRURGICOS DE EL SALVADOR, S.A. DE C.V.	\$10,000.00
Directivo	Director Suplente	C. IMBERTON S. A. DE C. V.	\$63,531.57
	Directora secretaria	DIETCO, S.A. DE C.V. (Distribuidora Ética Comercial)	\$5,000.00
	Primera directora	SERVICIOS QUIRURGICOS DE EL SALVADOR, S.A. DE C.V.	\$10,000.00
Directivo	Director Suplente	C. IMBERTON S. A. DE C. V.	\$63,531.57
	Director Vicepresidente	DIETCO, S.A. DE C.V. (Distribuidora Ética Comercial)	\$5,000.00
	Director suplente	SERVICIOS QUIRURGICOS DE EL SALVADOR, S.A. DE C.V.	\$10,000.00
Directivo	Quinta Director Suplente	COMPAÑÍA DE ALUMBRADO ELÉCTRICO DE SAN SALVADOR, S.A. DE C.V. (CAESS)	\$1,000.00
	Administrador único suplente	SOFTWARE EDUCATIVO, S.A. de C.V.	\$4,000.00
Directivo	Director secretario	CALLEJA, S.A. DE C.V.	\$110,002.40
	Secretario	CORPORACIÓN INDUSTRIAL CENTROAMERICANA, S.A. de C.V. (CORINCA)	\$1,000.00
	Vicepresidente	GENERAL DE VEHÍCULOS, S.A. DE C.V.	\$3,000.00
Directivo	Director Propietario	CHAP, S.A. de C.V.	\$1,200.00
	Administrador único suplente	EQUIPOS DE CONSTRUCCION, S.A. DE C.V.	\$1,000.00
	Administrador único suplente	LA CANTERA S. A. DE C. V.	\$2,500.00

Directivo	Director Vicepresidente	COMPAÑÍA AZUCARERA SALVADOREÑA, S.A. DE C.V. (COMPAÑÍA AZUCARERA DE EL SALVADOR)	\$147,500.00
	Administrador único propietario	COMPAÑIA TIMANFAYA S. A. DE C. V.	\$30,000.00
Directivo	Administrador único suplente	CORPORACIÓN BUENAVISTA, S.A. DE C.V.	\$60.00
	Director Vicepresidente	HENRIMOR S.A de C.V (HENRIQUEZ MORENO CONSULTORES PROFESIONALES)	\$60.00
Directivo	Director presidente	CORPORACIÓN DE CONSTRUCCIÓN Y SUPERVISION, S.A. DE C.V.	\$2,000.00
	Director Presidente	DESARROLLOS PALO ALTO, S.A. DE C.V.	\$18,458.55
	Director Presidente Suplente	FARMACEÚTICOS EQUIVALENTES, S.A. DE C.V.	\$9,388.95
Directivo	Director secretario	CORPORACIÓN DE CONSTRUCCIÓN Y SUPERVISION, S.A. DE C.V.	\$2,000.00
	Director Secretario	DESARROLLOS PALO ALTO, S.A. DE C.V.	\$18,458.55
	Director Secretario	FARMACEÚTICOS EQUIVALENTES, S.A. DE C.V.	\$9,388.95
Directivo	Director presidente suplente	CORPORACIÓN DE CONSTRUCCIÓN Y SUPERVISION, S.A. DE C.V.	\$2,000.00
	Director Presidente suplente	DESARROLLOS PALO ALTO, S.A. DE C.V.	\$18,458.55
	Director Secretario Suplente	FARMACEÚTICOS EQUIVALENTES, S.A. DE C.V.	\$9,388.95
Directivo	Director Legal suplente	CORPORACIÓN DE CONSTRUCCIÓN Y SUPERVISION, S.A. DE C.V.	\$2,000.00
	Director legal suplente	DESARROLLOS PALO ALTO, S.A. DE C.V.	\$18,458.55
	Director Legal Suplente	FARMACEÚTICOS EQUIVALENTES, S.A. DE C.V.	\$9,388.95
Directivo	Primer director propietario	CORPORACIÓN INDUSTRIAL CENTROAMERICANA, S.A. de C.V. (CORINCA)	\$1,000.00
	Director Propietario	HENRÍQUEZ, S.A. DE C.V.	\$136,000.00
Directivo	Tercer director propietario	CORPORACIÓN INDUSTRIAL CENTROAMERICANA, S.A. de C.V. (CORINCA)	\$1,000.00
	Director presidente	INVERSIONES INMOBILIARIA DE OCCIDENTE, S.A. DE C.V.	\$150.85
Directivo	Cuarto director propietario	CORPORACIÓN INDUSTRIAL CENTROAMERICANA, S.A. de C.V. (CORINCA)	\$1,000.00
	Administrador único propietario	EQUIPOS DE CONSTRUCCION, S.A. DE C.V.	\$1,000.00
	Administrador único propietario	LA CANTERA S. A. DE C. V.	\$2,500.00
Directivo	Quinto director propietario	CORPORACIÓN INDUSTRIAL CENTROAMERICANA, S.A. de C.V. (CORINCA)	\$1,000.00
	Director secretario	INVERSIONES INMOBILIARIA DE OCCIDENTE, S.A. DE C.V.	\$150.85
Directivo	Director Suplente	CORPORACIÓN INDUSTRIAL CENTROAMERICANA, S.A. de C.V. (CORINCA)	\$1,000.00

	Presidente	DESARROLLOS VERANDA, S.A. DE C.V.	\$150,000.00
	Director Presidente	INVERSIONES SAN LUIS (INVERSAN)	\$5,000.00
Directivo	Director Presidente	HENRÍQUEZ, S.A. DE C.V.	\$136,000.00
	Secretario	METROCENTRO S.A. DE C.V.	\$375,000.00
Directivo	Primer Director Vocal	CORPORACION MONTELENA, S.A. DE C.V.	\$25,000.00
	Director Vicepresidente	EL CENTRO TEXTIL, S.A. DE C.V.	\$6,000.00
	Vicepresidente	LA CENTRAL DE FIANZAS (LA CENTRAL DE SEGUROS Y FIANZAS, S.A)	\$5,000.00
	Director propietario	OMNISPORT S. A. DE C. V.	\$256,153.86
Directivo	Director Suplente	CORPORACION MONTELENA, S.A. DE C.V.	\$25,000.00
	Director Presidente	JOR S.A. DE C.V.	\$35,000.00
Directivo	Director Presidente	CREDIFACTOR, S.A. de C.V.	\$3,000.00
	Presidente	HERRAMIENTAS CENTROAMERICANAS, S.A. DE C.V.	\$5,250.00
Directivo	Director Vicepresidente	CREDIFACTOR, S.A. de C.V.	\$3,000.00
	Secretario	HERRAMIENTAS CENTROAMERICANAS, S.A. DE C.V.	\$5,250.00
Directivo	Primer Director Suplente	CREDIFACTOR, S.A. de C.V.	\$3,000.00
	Vicepresidente	HERRAMIENTAS CENTROAMERICANAS, S.A. DE C.V.	\$5,250.00
Directivo	Director Presidente	CRIAVES, S.A. DE C. V.	\$125.00
	Director secretario	PRODUCTOS ALIMENTICIOS SELLO DE ORO, S.A. DE C.V.	\$42,474.11
Directivo	Director Secretario	CRIAVES, S.A. DE C. V.	\$125.00
	Director presidente	PRODUCTOS ALIMENTICIOS SELLO DE ORO, S.A. DE C.V.	\$42,474.11
Directivo	Primer Director Suplente	CRIAVES, S.A. DE C. V.	\$125.00
	Primer director suplente	PRODUCTOS ALIMENTICIOS SELLO DE ORO, S.A. DE C.V.	\$42,474.11
Directivo	Segundo Director suplente	CRIAVES, S.A. DE C. V.	\$125.00
	Segundo director suplente	PRODUCTOS ALIMENTICIOS SELLO DE ORO, S.A. DE C.V.	\$42,474.11
Directivo	Director Presidente	DATUM, S.A. de C.V.	\$1,000.00
	Administrador único Propietario	SOFTWARE EDUCATIVO, S.A. de C.V.	\$4,000.00
Directivo	Administrador único Propietario	DESARROLLOS INMOBILIARIOS COMERCIALES, S.A. DE C.V.	\$50,000.00
	Administrador único propietario	COMPAÑÍA HOTELERA SALVADOREÑA, S.A.	\$70,000.00
Directivo	Director Suplente	ASEGURADORA AGRÍCOLA COMERCIAL, S.A. DE C.V.	\$17,200.00
	Administrador único suplente	COMPAÑÍA HOTELERA SALVADOREÑA, S.A.	\$70,000.00
Directivo	Administrador único suplente	COMPAÑÍA TIMANFAYA S. A. DE C. V.	\$30,000.00
	Director suplente	J. HILL Y CIA (JAMES HILL Y COMPAÑÍA, S.A. DE C.V.)	\$25,000.00
Directivo	Secretario	DESARROLLOS VERANDA, S.A. DE C.V.	\$150,000.00
	Director Presidente	FARMACEÚTICOS EQUIVALENTES, S.A. DE C.V.	\$9,388.95
	Directores Suplentes	HENRÍQUEZ, S.A. DE C.V.	\$136,000.00

	Director vocal	INVERSIONES SAN LUIS (INVERSAN)	\$5,000.00
Directivo	Presidente suplente	DESARROLLOS VERANDA, S.A. DE C.V.	\$150,000.00
	Director Secretario	HENRÍQUEZ, S.A. DE C.V.	\$136,000.00
	Director Secretario	INVERSIONES SAN LUIS (INVERSAN)	\$5,000.00
Directivo	Secretario suplente	DESARROLLOS VERANDA, S.A. DE C.V.	\$150,000.00
	Director suplente	INVERSIONES SAN LUIS (INVERSAN)	\$5,000.00
Directivo	Director suplente	DIETCO, S.A. DE C.V. (Distribuidora Ética Comercial)	\$5,000.00
	Director suplente	SERVICIOS QUIRURGICOS DE EL SALVADOR, S.A. DE C.V.	\$10,000.00
Directivo	Director Suplente	DISTRIBUIDORA PRIETO, S.A. DE C.V. (DIPRISA)	\$300.00
	Director Suplente	IMPORTADORA DE VINOS, S.A. DE C.V.	\$151.19
Directivo	Presidente	DISTRIBUIDORA ZABLAH, S.A. DE C.V.	\$39,000.00
	Secretario	UDISA, S.A. DE C.V. UNION DISTRIBUIDORA INTERNACIONAL (UDI, S.A.)	\$1,000.00
Directivo	Vicepresidente	DISTRIBUIDORA ZABLAH, S.A. DE C.V.	\$39,000.00
	Presidente	PHILIP MORRIS EL SALVADOR, S.A. DE C.V.	\$10,000.00
	Primer director propietario	UDISA, S.A. DE C.V. UNION DISTRIBUIDORA INTERNACIONAL (UDI, S.A.)	\$1,000.00
Directivo	Secretario	DISTRIBUIDORA ZABLAH, S.A. DE C.V.	\$39,000.00
	Presidente	UDISA, S.A. DE C.V. UNION DISTRIBUIDORA INTERNACIONAL (UDI, S.A.)	\$1,000.00
Directivo	Director Suplente	DISTRIBUIDORA ZABLAH, S.A. DE C.V.	\$39,000.00
	Segundo director propietario	UDISA, S.A. DE C.V. UNION DISTRIBUIDORA INTERNACIONAL (UDI, S.A.)	\$1,000.00
Directivo	Director Suplente	DISTRIBUIDORA ZABLAH, S.A. DE C.V.	\$39,000.00
	Vicepresidente	UDISA, S.A. DE C.V. UNION DISTRIBUIDORA INTERNACIONAL (UDI, S.A.)	\$1,000.00
Directivo	Presidente	DROGUERÍA SANTA LUCIA, S.A. DE C.V.	\$184,561.18
	Administrador único Suplente	MONTEBRO, S. A. DE C. V.	\$2,400.00
	Director suplente del secretario	UNIÓN DE EXPORTADORES, S.A. DE C.V. (UNEX, S.A. DE C.V.)	\$1,250.00
Directivo	Director Suplente	DROGUERÍA SANTA LUCIA, S.A. DE C.V.	\$184,561.18
	Tercer director vocal	UNIÓN DE EXPORTADORES, S.A. DE C.V. (UNEX, S.A. DE C.V.)	\$1,250.00
Directivo	Gerente	DUEÑAS HERMANOS LTDA.	\$86,000.00
	Gerente	ROBERTO DUEÑAS LIMITADA	\$114,600.00
Directivo	Gerente	DUEÑAS HERMANOS LTDA.	\$86,000.00
	Gerente	ROBERTO DUEÑAS LIMITADA	\$114,600.00
Directivo	Administrador único propietario	DUNROCK, S.A. DE C.V.	\$5,000.00
	Secretario	INVERSIONES MÁXIMA S. A. DE C. V.	\$12,000.00
Directivo	Presidenta	EGG, S.A. de C.V. (Empresa de Granjas Guanacas)	\$1,500.00

	Director vicepresidente	INVERSIONES SOL, S.A. DE C.V.	\$3,100.00
	Presidente	EL GRANJERO, S.A. DE C.V.	\$30,000.00
Directivo	Suplente de la presidenta	EGG, S.A. de C.V. (Empresa de Granjas Guanacas)	\$1,500.00
	Vicepresidente	EL GRANJERO, S.A. DE C.V.	\$30,000.00
Directivo	Director Presidente	EL CENTRO TEXTIL, S.A. DE C.V.	\$6,000.00
	Director Suplente	INDUSTRIAS TOPAZ, S.A. DE C.V.	\$35,500.00
	Presidente	OMNISPORT S. A. DE C. V.	\$256,153.86
Directivo	Primer Director	EL CENTRO TEXTIL, S.A. DE C.V.	\$6,000.00
	Vicepresidente	OMNISPORT S. A. DE C. V.	\$256,153.86
Directivo	Director Suplente	EL CENTRO TEXTIL, S.A. DE C.V.	\$6,000.00
	Tercer director suplente	OMNISPORT S. A. DE C. V.	\$256,153.86
Directivo	Director Suplente	EL CENTRO TEXTIL, S.A. DE C.V.	\$6,000.00
	Primer director suplente	OMNISPORT S. A. DE C. V.	\$256,153.86
Directivo	Director Suplente	EL GRANJERO, S.A. DE C.V.	\$30,000.00
	Director presidente	INVERSIONES SOL, S.A. DE C.V.	\$3,100.00
Directivo	Secretario	FERTILIZANTES DE C.A. (EL SALVADOR), S.A. (FERTICA)	\$3,000.00
	Secretario	PRODUCTOS AGROQUIMICOS DE C.A., S.A (PROAGRO) (PRODUCTOS AGROQUÍMICOS DE CENTROAMERICA, S.A.) (GRUPO FERTICA)	\$2,000.00
Directivo	Suplente	FERTILIZANTES DE C.A. (EL SALVADOR), S.A. (FERTICA)	\$3,000.00
	Suplente	PRODUCTOS AGROQUIMICOS DE C.A., S.A (PROAGRO) (PRODUCTOS AGROQUÍMICOS DE CENTROAMERICA, S.A.) (GRUPO FERTICA)	\$2,000.00
Directivo	Suplente	FERTILIZANTES DE C.A. (EL SALVADOR), S.A. (FERTICA)	\$3,000.00
	Suplente	PRODUCTOS AGROQUIMICOS DE C.A., S.A (PROAGRO) (PRODUCTOS AGROQUÍMICOS DE CENTROAMERICA, S.A.) (GRUPO FERTICA)	\$2,000.00
Directivo	Suplente	FERTILIZANTES DE C.A. (EL SALVADOR), S.A. (FERTICA)	\$3,000.00
	Suplente	PRODUCTOS AGROQUIMICOS DE C.A., S.A (PROAGRO) (PRODUCTOS AGROQUÍMICOS DE CENTROAMERICA, S.A.) (GRUPO FERTICA)	\$2,000.00
Directivo	Secretario	GENERAL DE VEHÍCULOS, S.A. DE C.V.	\$3,000.00
	Primer Director Suplente	GRUPO Q EL SALVADOR, S.A. DE C.V.	\$100,000.00
Directivo	Primer Director	GENERAL DE VEHÍCULOS, S.A. DE C.V.	\$3,000.00
	Segundo Director	GRUPO Q EL SALVADOR, S.A. DE C.V.	\$100,000.00
Directivo	Primer Director Suplente	GENERAL DE VEHÍCULOS, S.A. DE C.V.	\$3,000.00
	Primer Director	GRUPO Q EL SALVADOR, S.A. DE C.V.	\$100,000.00
Directivo	Segundo Director Suplente	GENERAL DE VEHÍCULOS, S.A. DE C.V.	\$3,000.00
	Segundo Director Suplente	GRUPO Q EL SALVADOR, S.A. DE C.V.	\$100,000.00
Directivo	Suplente	IMPORTADORA DE VINOS, S.A. DE C.V.	\$151.19
	Segundo director suplente	PRIETO, S.A. DE C.V.	\$340.00

Directivo	Representante legal y administrador único propietario	INDUSTRIAS MIKE – MIKE, S.A. DE C.V.	\$25,000.00
	Primer Director Suplente	INVERSIONES MÁXIMA S. A. DE C. V.	\$12,000.00
Directivo	Presidente	INVERSIONES MÁXIMA S. A. DE C. V.	\$12,000.00
	Primer Director	INDUSTRIAS ST JACKS, S.A. DE C.V.	\$250.00
Directivo	Director propietario	J. HILL Y CIA (JAMES HILL Y COMPAÑÍA, S.A. DE C.V.)	\$25,000.00
	Director Presidente	UNQUINTO, S.A. DE C.V.	\$1,000.00
	Director propietario	ZONA FRANCA PORTÓN BLANCO, S.A. DE C.V.	\$3,000.00
Directivo	Director Suplente	JARDINES, INMUEBLES S.A. DE C.V.	\$17,000.00
	Vocal	LA CASA DEL REPUESTO S. A. DE C. V.	\$9,000.00
	Director secretario	PASCUAL MERLOS S. A. DE C. V.	\$8,500.00
Directivo	Vocal	LA CASA DEL REPUESTO S. A. DE C. V.	\$9,000.00
	Director vicepresidente	PASCUAL MERLOS S. A. DE C. V.	\$8,500.00
Directivo	Director secretario suplente	LA CASA DEL REPUESTO S. A. DE C. V.	\$9,000.00
	Primer director	PASCUAL MERLOS S. A. DE C. V.	\$8,500.00
Directivo	Vocal suplente	LA CASA DEL REPUESTO S. A. DE C. V.	\$9,000.00
	Director Vicepresidente Suplente	PASCUAL MERLOS S. A. DE C. V.	\$8,500.00
Directivo	Director Suplente	CORPORACION MONTELENA, S.A. DE C.V.	\$25,000.00
	Presidente	LA CENTRAL DE FIANZAS (LA CENTRAL DE SEGUROS Y FIANZAS, S.A)	\$5,000.00
Directivo	Director presidente	LABORATORIOS SUIZOS S. A. DE C. V.	\$1,588.26
	Tercer director suplente	PENTÁGONO, S.A. DE C.V.	\$1,000.00
Directivo	Administrador único suplente	LACTEOS DEL CORRAL, S.A. de C.V. (LACTOLAC)	\$1,000.00
	Segundo Director	INDUSTRIAS ST JACKS, S.A. DE C.V.	\$250.00
Directivo	Primer director suplente	MATRICERIA INDUSTRIAL ROXY, S.A. DE C.V.	\$1,000.00
	Director presidente	SERVICIOS AGROINDUSTRIALES, S.A. DE C.V.	\$2,000.00
Directivo	Administrador único propietario	PRODINSA, S.A. DE C.V. (Provedora y Distribuidora de Industriales S.A. de C.V.)	\$30,000.00
	Primer director vocal	UNIÓN DE EXPORTADORES, S.A. DE C.V. (UNEX, S.A. DE C.V.)	\$1,250.00
Directivo	Presidente	FERTILIZANTES DE C.A. (EL SALVADOR), S.A. (FERTICA)	\$3,000.00
	Presidente	PRODUCTOS AGROQUIMICOS DE C.A., S.A (PROAGRO) (PRODUCTOS AGROQUÍMICOS DE CENTROAMERICA, S.A.) (GRUPO FERTICA)	\$2,000.00
Directivo	Director presidente	PROPULTRAN, S.A DE C.V. (PROPIEDADES ULTRAMAR, S.A. DE C.V.)	\$3,375.00
	Administrador único suplente	STEEL INTERNATIONAL CORPORATION, S.A. DE C.V. (STEELCORP, S.A. DE C.V.)	\$3,375.00
Directivo	Director secretario	PROPULTRAN, S.A DE C.V. (PROPIEDADES ULTRAMAR, S.A. DE C.V.)	\$3,375.00



	Administrador único propietario	STEEL INTERNATIONAL CORPORATION, S.A. DE C.V. (STEELCORP, S.A. DE C.V.)	\$3,375.00
Directivo	Secretario y tercer director propietario	AGUIRREURRETA HERMANOS, S.A. DE C.V.	\$1,200.00
	Segundo director	RAF, S.A. DE C.V.	\$1,000.00
Directivo	Secretario	SALVAPLASTIC S.A. DE C.V.	\$4,401.82
	Segundo vocal suplente	TERMOENCOGIBLES, S.A. DE C.V.	\$12,837.12
Directivo	Director Suplente	PROMOCIONES URBANAS, S. A. DE C. V. (PROURBAN)	\$15,000.00
	Director Suplente	SOCIEDAD COOPERATIVA GANADERA DE SONSONATE DE R.L. DE C.V. (COOPERATIVA GANADERA DE SONSONATE DE R.L. DE C.V.)	\$5,000.00
Directivo	Director secretario	UNQUINTO, S.A. DE C.V.	\$1,000.00
	Director propietario	ZONA FRANCA PORTÓN BLANCO, S.A. DE C.V.	\$3,000.00
Directivo	Director propietario	UNQUINTO, S.A. DE C.V.	\$1,000.00
	Director presidente	ZONA FRANCA PORTÓN BLANCO, S.A. DE C.V.	\$3,000.00
Directivo	Director suplente	UNQUINTO, S.A. DE C.V.	\$1,000.00
	Director suplente	ZONA FRANCA PORTÓN BLANCO, S.A. DE C.V.	\$3,000.00
Directivo	Secretario	U Travel Service, S.A. de C.V.	\$10,000.00
	Propietario	ZONA FRANCA DE EXPORTACIÓN EL PEDREGAL, S.A. DE C.V.	\$40,000.00
Directivo	Director suplente	U Travel Service, S.A. de C.V.	\$10,000.00
	Suplente	ZONA FRANCA DE EXPORTACIÓN EL PEDREGAL, S.A. DE C.V.	\$40,000.00

Fuente: elaboración propia con datos del CNR, partido político y MH.

### 8.2.2. Democracia Salvadoreña (DS)

Tabla 123.

DS: directivos que pertenecen a varias empresas que donaron al partido político (2015)			
Nombre	Cargo	Empresas	Donación Empresa
Directivo	Presidente	MOLINOS DE EL SALVADOR, S.A. DE C.V.	\$580,000.00
	Director secretario	SISTEMAS COMESTIBLES, S.A. DE C.V.	\$50,000.00
Directivo	Secretario	MOLINOS DE EL SALVADOR, S.A. DE C.V.	\$580,000.00
	Director presidente	SISTEMAS COMESTIBLES, S.A. DE C.V.	\$50,000.00
Directivo	Director Propietario	MOLINOS DE EL SALVADOR, S.A. DE C.V.	\$580,000.00
	Director suplente	SISTEMAS COMESTIBLES, S.A. DE C.V.	\$50,000.00
Directivo	Director Propietario	MOLINOS DE EL SALVADOR, S.A. DE C.V.	\$580,000.00
	Director propietario	SISTEMAS COMESTIBLES, S.A. DE C.V.	\$50,000.00
Directivo	Director Suplente	MOLINOS DE EL SALVADOR, S.A. DE C.V.	\$580,000.00
	Director suplente	SISTEMAS COMESTIBLES, S.A. DE C.V.	\$50,000.00

Fuente: elaboración propia con datos del CNR, partido político y MH.

8.2.3. Partido de Concertación Nacional (PCN)

Tabla 124.

PCN: directivos que pertenecen a varias empresas que donaron al partido político (2015)			
Nombre	Cargo	Empresas	Donación Empresa
Directivo	Director Presidente	CRIAVES, S.A. DE C. V.	\$1,285.05
	Director secretario	PRODUCTOS ALIMENTICIOS SELLO DE ORO, S.A. DE C.V.	\$8,399.95
Directivo	Director Secretario	CRIAVES, S.A. DE C. V.	\$1,285.05
	Director presidente	PRODUCTOS ALIMENTICIOS SELLO DE ORO, S.A. DE C.V.	\$8,399.95
Directivo	Primer Director Suplente	CRIAVES, S.A. DE C. V.	\$1,285.05
	Primer director suplente	PRODUCTOS ALIMENTICIOS SELLO DE ORO, S.A. DE C.V.	\$8,399.95
Directivo	Segundo Director suplente	CRIAVES, S.A. DE C. V.	\$1,285.05
	Segundo director suplente	PRODUCTOS ALIMENTICIOS SELLO DE ORO, S.A. DE C.V.	\$8,399.95

Fuente: elaboración propia con datos del CNR, partido político y MH.

8.2.4. Partido Demócrata Cristiano (PDC)

Tabla 125.

PDC: directivos que pertenecen a varias empresas que donaron al partido político (2015)			
Nombre	Cargo	Empresas	Donación Empresa
Directivo	Director presidente	CORPORACION SANI, S.A. DE C.V. (SANI S.A. DE C.V.)	\$3,600.00
	Directora secretaria	LA PIRAMIDE, S.A. DE C.V.	\$7,800.00
	Director Vicepresidente	LABORATORIOS SUIZOS S. A. DE C. V.	\$7,800.00
Directivo	Director vicepresidente	CORPORACION SANI, S.A. DE C.V. (SANI S.A. DE C.V.)	\$3,600.00
	Director secretario	INMOBILIARIA SILHY ZACARIAS, S.A. DE C.V. (SILZAC, S.A. DE C.V.)	\$2,000.00
	Director vicepresidente	LA PIRAMIDE, S.A. DE C.V.	\$7,800.00
	Director presidente	LABORATORIOS SUIZOS S. A. DE C. V.	\$7,800.00
Directivo	Director secretario	CORPORACION SANI, S.A. DE C.V. (SANI S.A. DE C.V.)	\$3,600.00
	Director suplente	INMOBILIARIA SILHY ZACARIAS, S.A. DE C.V. (SILZAC, S.A. DE C.V.)	\$2,000.00
	Director presidente	LA PIRAMIDE, S.A. DE C.V.	\$7,800.00
	Director secretario	LABORATORIOS SUIZOS S. A. DE C. V.	\$7,800.00
Directivo	Directora suplente	CORPORACION SANI, S.A. DE C.V. (SANI S.A. DE C.V.)	\$3,600.00
	Directora suplente	LA PIRAMIDE, S.A. DE C.V.	\$7,800.00
	Director Suplente	LABORATORIOS SUIZOS S. A. DE C. V.	\$7,800.00
Directivo	Directora suplente	CORPORACION SANI, S.A. DE C.V. (SANI S.A. DE C.V.)	\$3,600.00
	Directora suplente	LA PIRAMIDE, S.A. DE C.V.	\$7,800.00
	Director Suplente	LABORATORIOS SUIZOS S. A. DE C. V.	\$7,800.00
Directivo	Directora suplente	CORPORACION SANI, S.A. DE C.V. (SANI S.A. DE C.V.)	\$3,600.00
	Director presidente	INMOBILIARIA SILHY ZACARIAS, S.A. DE C.V. (SILZAC, S.A. DE C.V.)	\$2,000.00

Fuente: elaboración propia con datos del CNR, partido político y MH.

8.3. Año 2016

8.3.1. Alianza Republicana Nacionalista (ARENA)

Tabla 126.

ARENA: directivos que pertenecen a varias empresas que donaron al partido político (2016)			
Nombre	Cargo	Empresas	Donación Empresa
Directivo	Administrador Único Propietario	ADMINISTRACIONES E INVERSIONES S.A. DE C.V. (ADI, S.A. DE C.V.)	\$1,000.00
	Primer Director	EL GRANJERO, S.A. DE C.V.	\$1,000.00
Directivo	Presidente	AGRÍCOLA GANADERA BORJA LETONA, S.A. DE C.V.	\$500.00
	Vicepresidente	BORJA LETONA, S.A. DE C.V.	\$500.00
Directivo	Secretario	AGRÍCOLA GANADERA BORJA LETONA, S.A. DE C.V.	\$500.00
	Secretario	BORJA LETONA, S.A. DE C.V.	\$500.00
Directivo	Director	AGRÍCOLA GANADERA BORJA LETONA, S.A. DE C.V.	\$500.00
	Presidente	BORJA LETONA, S.A. DE C.V.	\$500.00
Directivo	Directora Suplente	AGRÍCOLA GANADERA BORJA LETONA, S.A. DE C.V.	\$500.00
	Directora Suplente	BORJA LETONA, S.A. DE C.V.	\$500.00
Directivo	Vicepresidente	AGRÍCOLA INDUSTRIAL SALVADOREÑA, S.A. DE C.V.	\$4,750.00
	Director Presidente	SAN CRESPÍN, S.A. DE C.V.	\$203,123.36
Directivo	Director Propietario	AGRÍCOLA INDUSTRIAL SALVADOREÑA, S.A. DE C.V.	\$4,750.00
	Director Suplente	ASEGURADORA SUIZA SALVADOREÑA, S.A.	\$557.14
Directivo	Director Suplente	AGRÍCOLA INDUSTRIAL SALVADOREÑA, S.A. DE C.V.	\$4,750.00
	Director Secretaria	ZONA FRANCA PORTÓN BLANCO, S.A. DE C.V.	\$1,000.00
Directivo	Presidente	ALMACENES SIMÁN, S.A. DE C.V.	\$25,000.00
	Administrador Único Suplente	CLARIAN, S.A. DE C.V.	\$5,600.00
Directivo	Director Propietario	ALMACENES SIMÁN, S.A. DE C.V.	\$25,000.00
	Secretario	INMOBILIARIA APOPA, S.A. DE C.V.	\$30,000.00
Directivo	Director Propietario	ALMACENES SIMÁN, S.A. DE C.V.	\$25,000.00
	Presidente	INMOBILIARIA APOPA, S.A. DE C.V.	\$30,000.00
Directivo	Director Suplente	ALQUILERES E INVERSIONES, S.A. DE C.V.	\$600.00
	Presidente	D´CASA, S.A. DE C.V. (DISTRIBUIDORA COMERCIAL ARAUJO)	\$13,000.00
Directivo	Director Presidente	APEX PUBLICIDAD, S.A. DE C.V.	\$11,000.00
	Tercer Director	RECURSOS AUDIOVISUALES, S.A. DE C.V.	\$870.00
Directivo	Director Vicepresidente	APEX PUBLICIDAD, S.A. DE C.V.	\$11,000.00
	Primer Director Presidente	RECURSOS AUDIOVISUALES, S.A. DE C.V.	\$870.00
	Cuarto Director Secretario	APEX PUBLICIDAD, S.A. DE C.V.	\$11,000.00

Directivo	Tercer Director	RECURSOS AUDIOVISUALES, S.A. DE C.V.	\$870.00
Directivo	Suplente	APEX PUBLICIDAD, S.A. DE C.V.	\$11,000.00
	Director Suplente	RECURSOS AUDIOVISUALES, S.A. DE C.V.	\$870.00
Directivo	Director Presidente	ASFALCA, S.A. DE C.V. (ASFALTOS DE CENTROAMÉRICA)	\$500.00
	Director Vicepresidente	IMPERSAL, S.A. DE C.V. (IMPERMEABILIZANTES DE EL SALVADOR)	\$1,800.00
Directivo	Director Vicepresidente	ASFALCA, S.A. DE C.V. (ASFALTOS DE CENTROAMÉRICA)	\$500.00
	Director Suplente (Del Presidente)	IMPERSAL, S.A. DE C.V. (IMPERMEABILIZANTES DE EL SALVADOR)	\$1,800.00
Directivo	Directora Secretaria	ASFALCA, S.A. DE C.V. (ASFALTOS DE CENTROAMÉRICA)	\$500.00
	Directora Secretaria	IMPERSAL, S.A. DE C.V. (IMPERMEABILIZANTES DE EL SALVADOR)	\$1,800.00
Directivo	Primer Director Propietario	ASFALCA, S.A. DE C.V. (ASFALTOS DE CENTROAMÉRICA)	\$500.00
	Director Presidente	IMPERSAL, S.A. DE C.V. (IMPERMEABILIZANTES DE EL SALVADOR)	\$1,800.00
Directivo	Director Vocal	AVÍCOLA SALVADOREÑA, S.A.	\$53,000.00
	Director Vocal	AVIPRO, S.A. DE C.V.	\$2,500.00
Directivo	Director Propietario	BANCO DE AMÉRICA CENTRAL, S.A.	\$3,000.00
	Director Presidente	INDUSTRIAS TOPAZ, S.A. DE C.V.	\$24,000.00
Directivo	Primer Director	C. IMBERTON S. A. DE C. V.	\$8,000.00
	Director Presidente	DIETCO, S.A. DE C.V. (DISTRIBUIDORA ÉTICA COMERCIAL)	\$1,000.00
	Director Presidente	SERVICIOS QUIRÚRGICOS DE EL SALVADOR, S.A. DE C.V.	\$1,000.00
Directivo	Segundo Director	C. IMBERTON S. A. DE C. V.	\$8,000.00
	Directora Suplente	DIETCO, S.A. DE C.V. (DISTRIBUIDORA ÉTICA COMERCIAL)	\$1,000.00
	Directora Secretaria	SERVICIOS QUIRÚRGICOS DE EL SALVADOR, S.A. DE C.V.	\$1,000.00
Directivo	Director Suplente	C. IMBERTON S. A. DE C. V.	\$8,000.00
	Directora Secretaria	DIETCO, S.A. DE C.V. (DISTRIBUIDORA ÉTICA COMERCIAL)	\$1,000.00
	Primera Directora	SERVICIOS QUIRÚRGICOS DE EL SALVADOR, S.A. DE C.V.	\$1,000.00
Directivo	Director Suplente	C. IMBERTON S. A. DE C. V.	\$8,000.00
	Director Vicepresidente	DIETCO, S.A. DE C.V. (DISTRIBUIDORA ÉTICA COMERCIAL)	\$1,000.00
	Director Suplente	SERVICIOS QUIRÚRGICOS DE EL SALVADOR, S.A. DE C.V.	\$1,000.00
Directivo	Director Secretario	ASEGURADORA SUIZA SALVADOREÑA, S.A.	\$557.14
	Presidente	CAJAMARCA INVERSIONES, S.A. DE C.V.	\$3,750.00
Directivo	Director Secretario	CALLEJA, S.A. DE C.V.	\$13,500.00
	Vicepresidente	GENERAL DE VEHÍCULOS, S.A. DE C.V.	\$20,000.00

	Vicepresidente	INVERSIONES GEVESA, S.A. DE C.V.	\$20,000.00
Directivo	Director Presidente	CAPITALES Y SERVICIOS S. A. DE C.V.	\$4,000.00
	Director Presidente	FARMACÉUTICOS EQUIVALENTES, S.A. DE C.V.	\$15,000.00
	Director Suplente	HENRÍQUEZ, S.A. DE C.V.	\$45,000.00
	Director Vocal	INVERSIONES SAN LUIS (INVERSAN)	\$3,000.00
Directivo	Director Suplente	CAPITALES Y SERVICIOS S. A. DE C.V.	\$4,000.00
	Director Presidente	HENRÍQUEZ, S.A. DE C.V.	\$45,000.00
	Secretario	METROCENTRO S.A. DE C.V.	\$50,000.00
Directivo	Director Presidente	INVERSIONES SAN LUIS (INVERSAN)	\$3,000.00
Directivo	Director Suplente	CAPITALES Y SERVICIOS S. A. DE C.V.	\$4,000.00
	Director Secretario	HENRÍQUEZ, S.A. DE C.V.	\$45,000.00
	Director Secretario	INVERSIONES SAN LUIS (INVERSAN)	\$3,000.00
Directivo	Director Suplente	CAPITALES Y SERVICIOS S. A. DE C.V.	\$4,000.00
	Director Suplente	INVERSIONES SAN LUIS (INVERSAN)	\$3,000.00
Directivo	Administrador Único Propietario	COMPAÑÍA HOTELERA SALVADOREÑA, S.A.	\$50,000.00
	Administrador Único Propietario	DESARROLLOS INMOBILIARIOS COMERCIALES, S.A. DE C.V.	\$50,000.00
Directivo	Director Presidente	CONSTRUCCIONES Y PROYECTOS DIVERSOS, S.A. DE C.V.	\$4,500.00
	Segundo Director	CONSTRUCTORA DÍAZ SÁNCHEZ S. A. DE C. V.	\$6,500.00
Directivo	Director Secretario	CONSTRUCCIONES Y PROYECTOS DIVERSOS, S.A. DE C.V.	\$4,500.00
	Directora Suplente	CONSTRUCTORA DÍAZ SÁNCHEZ S. A. DE C. V.	\$6,500.00
Directivo	Segundo Suplente	CONSTRUCCIONES Y PROYECTOS DIVERSOS, S.A. DE C.V.	\$4,500.00
	Suplente	CONSTRUCTORA DÍAZ SÁNCHEZ S. A. DE C. V.	\$6,500.00
Directivo	Primer Suplente	CONSTRUCCIONES Y PROYECTOS DIVERSOS, S.A. DE C.V.	\$4,500.00
	Suplente	CONSTRUCTORA DÍAZ SÁNCHEZ S. A. DE C. V.	\$6,500.00
Directivo	Administrador Único Suplente	CORPORACIÓN BUENAVISTA, S.A. DE C.V.	\$30.00
	Director Vicepresidente	HENRIMOR S.A DE C.V (HENRÍQUEZ MORENO CONSULTORES PROFESIONALES)	\$90.00
Directivo	Director Presidente	CORPORACIÓN MERCANTIL SALVADOREÑA, S.A. DE C.V.	\$5,000.00
	Secretario	MOLINOS DE EL SALVADOR, S.A. DE C.V.	\$4,500.00
Directivo	Director Presidente Suplente	CORPORACIÓN MERCANTIL SALVADOREÑA, S.A. DE C.V.	\$5,000.00
	Presidente	MOLINOS DE EL SALVADOR, S.A. DE C.V.	\$4,500.00
Directivo	Director Presidente	CREDIFACTOR, S.A. DE C.V.	\$250.00
	Presidente	HERRAMIENTAS CENTROAMERICANAS, S.A. DE C.V.	\$4,000.00
	Director Vicepresidente	CREDIFACTOR, S.A. DE C.V.	\$250.00

Directivo	Secretario	HERRAMIENTAS CENTROAMERICANAS, S.A. DE C.V.	\$4,000.00
Directivo	Elena Victoria Zavaleta De Ortiz	CREDIFACTOR, S.A. DE C.V.	\$250.00
	Vicepresidente	HERRAMIENTAS CENTROAMERICANAS, S.A. DE C.V.	\$4,000.00
Directivo	Director Suplente	DIETCO, S.A. DE C.V. (DISTRIBUIDORA ÉTICA COMERCIAL)	\$1,000.00
	Director Suplente	SERVICIOS QUIRÚRGICOS DE EL SALVADOR, S.A. DE C.V.	\$1,000.00
Directivo	Presidente	DISTRIBUIDORA PRIETO, S.A. DE C.V. (DIPRISA)	\$155.94
	Director Propietario	INMOBILIARIA SAN BENITO, S.A. DE C.V.	\$45,000.00
	Primer Director	PLANET TOURS, S.A. DE C.V.	\$5,000.00
	Director Propietario	PUBLICIDAD COMERCIAL S.A. DE C.V.	\$115,027.00
	Tesorero	U TRAVEL SERVICE, S.A. DE C.V.	\$20,000.00
	Suplente	ZONA FRANCA DE EXPORTACIÓN EL PEDREGAL, S.A. DE C.V.	\$15,000.00
Directivo	Director	DISTRIBUIDORA PRIETO, S.A. DE C.V. (DIPRISA)	\$155.94
	Presidente	GENERAL DE VEHÍCULOS, S.A. DE C.V.	\$20,000.00
	Secretario	GRUPO Q EL SALVADOR, S.A. DE C.V.	\$28,267.76
	Director Presidente	INMOBILIARIA SAN BENITO, S.A. DE C.V.	\$45,000.00
	Presidente	INVERSIONES GEVESA, S.A. DE C.V.	\$20,000.00
	Presidente	PLANET TOURS, S.A. DE C.V.	\$5,000.00
	Director Presidente	PUBLICIDAD COMERCIAL S.A. DE C.V.	\$115,027.00
	Presidente	U TRAVEL SERVICE, S.A. DE C.V.	\$20,000.00
Directivo	Suplente	DISTRIBUIDORA PRIETO, S.A. DE C.V. (DIPRISA)	\$155.94
	Gerente	DUEÑAS HERMANOS LTDA.	\$10,000.00
	Gerente	ROBERTO DUEÑAS LIMITADA	\$5,000.00
Directivo	Presidente	DROGUERÍA SANTA LUCIA, S.A. DE C.V.	\$60,499.97
	Administrador Único Suplente	MONTEBRO, S. A. DE C. V.	\$2,400.00
Directivo	Gerente	DUEÑAS HERMANOS LTDA.	\$10,000.00
	Gerente	ROBERTO DUEÑAS LIMITADA	\$5,000.00
Directivo	Gerente	DUEÑAS HERMANOS LTDA.	\$10,000.00
	Gerente	ROBERTO DUEÑAS LIMITADA	\$5,000.00
Directivo	Director Presidente	EL CENTRO TEXTIL, S.A. DE C.V.	\$6,000.00
	Director Suplente	INDUSTRIAS TOPAZ, S.A. DE C.V.	\$24,000.00
	Presidente	OMNISPORT S. A. DE C. V.	\$5,000.00
Directivo	Director Vicepresidente	EL CENTRO TEXTIL, S.A. DE C.V.	\$6,000.00
	Vicepresidente	LA CENTRAL DE FIANZAS (LA CENTRAL DE SEGUROS Y FIANZAS, S.A)	\$2,000.00
	Director Propietario	OMNISPORT S. A. DE C. V.	\$5,000.00
Directivo	Primer Director	EL CENTRO TEXTIL, S.A. DE C.V.	\$6,000.00
	Vicepresidente	OMNISPORT S. A. DE C. V.	\$5,000.00

Directivo	Director Suplente	EL CENTRO TEXTIL, S.A. DE C.V.	\$6,000.00
	Tercer Director Suplente	OMNISPORT S. A. DE C. V.	\$5,000.00
Directivo	Director Suplente	EL CENTRO TEXTIL, S.A. DE C.V.	\$6,000.00
	Primer Director Suplente	OMNISPORT S. A. DE C. V.	\$5,000.00
Directivo	Director Suplente	EL GRANJERO, S.A. DE C.V.	\$1,000.00
	Administrador Único Suplente	WESTGATE, S.A. DE C.V.	\$500.00
	Director	SAN CRESPÍN, S.A. DE C.V.	\$203,123.36
Directivo	Director Presidente	ELF DE EL SALVADOR, S.A. DE C.V.	\$500.00
	Administrador Único Suplente	INVERSIONES CALMA, S.A. DE C.V. (INVERCALMA, S.A. DE C.V.)	\$500.00
	Director Secretario	PROPULTRAN, S.A DE C.V. (PROPIEDADES ULTRAMAR, S.A. DE C.V.)	\$1,250.00
	Administrador Único Propietario	STEEL INTERNATIONAL CORPORATION, S.A. DE C.V. (STEELCORP, S.A. DE C.V.)	\$1,250.00
Directivo	Director Vicepresidente	ELF DE EL SALVADOR, S.A. DE C.V.	\$500.00
	Administrador Único Propietario	INVERSIONES CALMA, S.A. DE C.V. (INVERCALMA, S.A. DE C.V.)	\$500.00
	Director Presidente	PROPULTRAN, S.A DE C.V. (PROPIEDADES ULTRAMAR, S.A. DE C.V.)	\$1,250.00
	Administrador Único Suplente	STEEL INTERNATIONAL CORPORATION, S.A. DE C.V. (STEELCORP, S.A. DE C.V.)	\$1,250.00
Directivo	Director Secretario	ELF DE EL SALVADOR, S.A. DE C.V.	\$500.00
	Primer Director Suplente	PROPULTRAN, S.A DE C.V. (PROPIEDADES ULTRAMAR, S.A. DE C.V.)	\$1,250.00
Directivo	Primer Director Suplente	ELF DE EL SALVADOR, S.A. DE C.V.	\$500.00
	Segundo Director Suplente	PROPULTRAN, S.A DE C.V. (PROPIEDADES ULTRAMAR, S.A. DE C.V.)	\$1,250.00
Directivo	Director Presidente	ENERGÍA BOREALIS, S.A. DE C.V.	\$20,000.00
	Director Suplente	INVERSIONES POLITEX, S.A. DE C.V. INVERPOL, S.A. DE C.V.	\$16,000.00
Directivo	Director Vicepresidente	ENERGÍA BOREALIS, S.A. DE C.V.	\$20,000.00
	Director Secretario	INVERSIONES POLITEX, S.A. DE C.V. INVERPOL, S.A. DE C.V.	\$16,000.00
Directivo	Director Secretario	ENERGÍA BOREALIS, S.A. DE C.V.	\$20,000.00
	Director Vicepresidente	INVERSIONES POLITEX, S.A. DE C.V. INVERPOL, S.A. DE C.V.	\$16,000.00
Directivo	Director Vicepresidente Suplente	ENERGÍA BOREALIS, S.A. DE C.V.	\$20,000.00
	Director Presidente	INVERSIONES POLITEX, S.A. DE C.V. INVERPOL, S.A. DE C.V.	\$16,000.00
Directivo	Administrador Único Propietario	EQUIPOS DE CONSTRUCCIÓN, S.A. DE C.V. (ECON)	\$7,000.00
	Presidente	INFRA DE EL SALVADOR, S.A. DE C.V.	\$500.00
	Administrador Único Propietario	LA CANTERA S. A. DE C. V.	\$3,000.00
	Director Propietario	OXÍGENO Y GASES DE EL SALVADOR (OXGA. S.A. DE C.V.)	\$2,500.00
Directivo	Administrador Único Suplente	EQUIPOS DE CONSTRUCCIÓN, S.A. DE C.V. (ECON)	\$7,000.00
	Administrador Único Suplente	LA CANTERA S. A. DE C. V.	\$3,000.00

Directivo	Presidente	ESPECIALISTAS EN PERSONAL, S.A. DE C.V.	\$16,000.00
	Director Presidente	SERVICIOS CIUDAD ARCE, S.A. DE C.V.	\$18,000.00
	Director Presidente	SERVICIOS COLON, S.A. DE C.V.	\$20,000.00
	Director Presidente	SERVICIOS LAS MORAS, S.A. DE C.V.	\$18,000.00
	Director Presidente	SERVICIOS LOURDES, S.A. DE C.V.	\$70,000.00
	Director Presidente	SERVICIOS OPICO, S.A. DE C.V.	\$18,000.00
	Director Presidente	SERVICIOS SAN JULIÁN, S.A. DE C.V.	\$20,000.00
	Director Presidente	SERVICIOS ZAPOTITLÁN, S.A. DE C.V.	\$20,000.00
	Director Suplente	TEXTILES SAN ANDRÉS, S.A. DE C.V.	\$12,500.00
Directivo	Secretario	ESPECIALISTAS EN PERSONAL, S.A. DE C.V.	\$16,000.00
	Director Suplente	SERVICIOS CIUDAD ARCE, S.A. DE C.V.	\$18,000.00
	Director Suplente	SERVICIOS COLON, S.A. DE C.V.	\$20,000.00
	Director Suplente	SERVICIOS LAS MORAS, S.A. DE C.V.	\$18,000.00
	Director Suplente	SERVICIOS LOURDES, S.A. DE C.V.	\$70,000.00
	Director Suplente	SERVICIOS OPICO, S.A. DE C.V.	\$18,000.00
	Director Suplente	SERVICIOS SAN JULIÁN, S.A. DE C.V.	\$20,000.00
	Director Suplente	SERVICIOS ZAPOTITLÁN, S.A. DE C.V.	\$20,000.00
Directivo	Director Suplente	ESPECIALISTAS EN PERSONAL, S.A. DE C.V.	\$16,000.00
	Director Suplente	SERVICIOS CIUDAD ARCE, S.A. DE C.V.	\$18,000.00
	Director Suplente	SERVICIOS COLON, S.A. DE C.V.	\$20,000.00
	Director Suplente	SERVICIOS LAS MORAS, S.A. DE C.V.	\$18,000.00
	Director Suplente	SERVICIOS LOURDES, S.A. DE C.V.	\$70,000.00
	Director Suplente	SERVICIOS OPICO, S.A. DE C.V.	\$18,000.00
	Director Suplente	SERVICIOS SAN JULIÁN, S.A. DE C.V.	\$20,000.00
	Director Suplente	SERVICIOS ZAPOTITAN, S.A. DE C.V.	\$20,000.00
Directivo	Director Suplente	ESPECIALISTAS EN PERSONAL, S.A. DE C.V.	\$16,000.00
	Director Secretario	SERVICIOS CIUDAD ARCE, S.A. DE C.V.	\$18,000.00
	Director Secretario	SERVICIOS COLON, S.A. DE C.V.	\$20,000.00
	Director Secretario	SERVICIOS LAS MORAS, S.A. DE C.V.	\$18,000.00
	Director Secretario	SERVICIOS LOURDES, S.A. DE C.V.	\$70,000.00
	Director Secretario	SERVICIOS OPICO, S.A. DE C.V.	\$18,000.00
	Director Secretario	SERVICIOS SAN JULIÁN, S.A. DE C.V.	\$20,000.00
	Director Secretario	SERVICIOS ZAPOTITAN, S.A. DE C.V.	\$20,000.00
Directivo	Secretario	GENERAL DE VEHÍCULOS, S.A. DE C.V.	\$20,000.00
	Primer Director Suplente	GRUPO Q EL SALVADOR, S.A. DE C.V.	\$28,267.76
	Secretario	INVERSIONES GEVESA, S.A. DE C.V.	\$20,000.00
Directivo	Primer Director	GENERAL DE VEHÍCULOS, S.A. DE C.V.	\$20,000.00
	Segundo Director	GRUPO Q EL SALVADOR, S.A. DE C.V.	\$28,267.76
	Primer Director	INVERSIONES GEVESA, S.A. DE C.V.	\$20,000.00
Directivo	Segundo Director	GENERAL DE VEHÍCULOS, S.A. DE C.V.	\$20,000.00
	Segundo Director	INVERSIONES GEVESA, S.A. DE C.V.	\$20,000.00
	Primer Director Suplente	GENERAL DE VEHÍCULOS, S.A. DE C.V.	\$20,000.00



Directivo	Primer Director	GRUPO Q EL SALVADOR, S.A. DE C.V.	\$28,267.76
	Primer Director Suplente	INVERSIONES GEVESA, S.A. DE C.V.	\$20,000.00
Directivo	Segundo Director Suplente	GENERAL DE VEHÍCULOS, S.A. DE C.V.	\$20,000.00
	Segundo Director Suplente	GRUPO Q EL SALVADOR, S.A. DE C.V.	\$28,267.76
	Segundo Director Suplente	INVERSIONES GEVESA, S.A. DE C.V.	\$20,000.00
Directivo	Director Secretario	GUERRERO & GUERRERO, ABOGADOS, S.A DE C.V	\$1,000.00
	Director Suplente	INMUEBLES, S.A. DE C.V.	\$3,000.00
Directivo	Director Presidente	HOMARCA, S.A. DE C.V.	\$5,000.00
	Director Propietario	INVERSIONES BOLÍVAR S.A. DE C.V., BOLÍVAR, S.A. DE C.V.	\$203,267.17
Directivo	Director Presidente	HOMARCA, S.A. DE C.V.	\$5,000.00
	Director Propietario	INVERSIONES BOLÍVAR S.A. DE C.V., BOLÍVAR, S.A. DE C.V.	\$203,267.17
Directivo	Director Suplente	HOMARCA, S.A. DE C.V.	\$5,000.00
	Director Suplente	INVERSIONES BOLÍVAR S.A. DE C.V., BOLÍVAR, S.A. DE C.V.	\$203,267.17
Directivo	Representante Legal Y Administrador Único Propietario	INDUSTRIAS MIKE – MIKE, S.A. DE C.V.	\$14,500.00
	Primer Director Suplente:	INVERSIONES MÁXIMA S. A. DE C. V.	\$12,000.00
Directivo	Secretario	INFRA DE EL SALVADOR, S.A. DE C.V.	\$500.00
	Presidente	OXÍGENO Y GASES DE EL SALVADOR (OXGA. S.A. DE C.V.)	\$2,500.00
Directivo	Primer Director Propietario	INFRA DE EL SALVADOR, S.A. DE C.V.	\$500.00
	Director Presidente	INVERSIONES INMOBILIARIA DE OCCIDENTE, S.A. DE C.V.	\$2,000.00
	Director Presidente	INVERSIONES PIURA, S.A. DE C.V.	\$1,000.00
	Vicepresidente	OXÍGENO Y GASES DE EL SALVADOR (OXGA. S.A. DE C.V.)	\$2,500.00
	Director Secretario	VALORES, S.A. DE C.V.	\$1,000.00
Directivo	Directores Suplentes	INFRA DE EL SALVADOR, S.A. DE C.V.	\$500.00
	Director Suplente	OXÍGENO Y GASES DE EL SALVADOR (OXGA. S.A. DE C.V.)	\$2,500.00
Directivo	Secretario Suplente	INFRA DE EL SALVADOR, S.A. DE C.V.	\$500.00
	Director Suplente	OXÍGENO Y GASES DE EL SALVADOR (OXGA. S.A. DE C.V.)	\$2,500.00
Directivo	Primer Director Suplente	INFRA DE EL SALVADOR, S.A. DE C.V.	\$500.00
	Director Secretario	INVERSIONES INMOBILIARIA DE OCCIDENTE, S.A. DE C.V.	\$2,000.00
	Director Vocal	INVERSIONES PIURA, S.A. DE C.V.	\$1,000.00
	Director Propietario	OXÍGENO Y GASES DE EL SALVADOR (OXGA. S.A. DE C.V.)	\$2,500.00
	Director Presidente	VALORES, S.A. DE C.V.	\$1,000.00
Directivo	Director Suplente	INMOBILIARIA APOPA, S.A. DE C.V.	\$30,000.00
	Primer Director	INVERSIONES MÁXIMA S. A. DE C. V.	\$12,000.00
Directivo	Director Secretario	INMOBILIARIA SAN BENITO, S.A. DE C.V.	\$45,000.00
	Director Secretario	PUBLICIDAD COMERCIAL SA DE CV	\$115,027.00
Directivo	Director Propietario	INMOBILIARIA SAN BENITO, S.A. DE C.V.	\$45,000.00
	Director Propietario	PUBLICIDAD COMERCIAL S.A. DE C.V.	\$115,027.00

	Suplentes	ZONA FRANCA DE EXPORTACIÓN EL PEDREGAL, S.A. DE C.V.	\$15,000.00
Directivo	Director Propietario	INMOBILIARIA SAN BENITO, S.A. DE C.V.	\$45,000.00
	Director Propietario	PUBLICIDAD COMERCIAL S.A. DE C.V.	\$115,027.00
	Secretario	ZONA FRANCA DE EXPORTACIÓN EL PEDREGAL, S.A. DE C.V.	\$15,000.00
	Director Suplente	U TRAVEL SERVICE, S.A. DE C.V.	\$20,000.00
Directivo	Director Suplente	INMOBILIARIA SAN BENITO, S.A. DE C.V.	\$45,000.00
	Director Suplente	PUBLICIDAD COMERCIAL S.A. DE C.V.	\$115,027.00
Directivo	Director Suplente	INMOBILIARIA SAN BENITO, S.A. DE C.V.	\$45,000.00
	Director Suplente	PUBLICIDAD COMERCIAL S.A. DE C.V.	\$115,027.00
	Director Suplente	U TRAVEL SERVICE, S.A. DE C.V.	\$20,000.00
	Suplente	ZONA FRANCA DE EXPORTACIÓN EL PEDREGAL, S.A. DE C.V.	\$15,000.00
Directivo	Director Suplente	INMOBILIARIA SAN BENITO, S.A. DE C.V.	\$45,000.00
	Director Suplente	PLANET TOURS, S.A. DE C.V.	\$5,000.00
	Director Suplente	PUBLICIDAD COMERCIAL S.A. DE C.V.	\$115,027.00
	Director Propietario	U TRAVEL SERVICE, S.A. DE C.V.	\$20,000.00
Directivo	Director Suplente	INMOBILIARIA SAN BENITO, S.A. DE C.V.	\$45,000.00
	Director Suplente	PLANET TOURS, S.A. DE C.V.	\$5,000.00
	Director Suplente	PUBLICIDAD COMERCIAL S.A. DE C.V.	\$115,027.00
	Director Suplente	U TRAVEL SERVICE, S.A. DE C.V.	\$20,000.00
Directivo	Primer Director Suplente	INVERSIONES INMOBILIARIA DE OCCIDENTE, S.A. DE C.V.	\$2,000.00
	Director Secretario Suplente	INVERSIONES PIURA, S.A. DE C.V.	\$1,000.00
	Director Vicepresidente	VALORES, S.A. DE C.V.	\$1,000.00
Directivo	Tercer Director Suplente	INVERSIONES INMOBILIARIA DE OCCIDENTE, S.A. DE C.V.	\$2,000.00
	Director Vocal Suplente	INVERSIONES PIURA, S.A. DE C.V.	\$1,000.00
	Administrador Único	PROFESIONALES DIVERSOS, S.A. DE C.V.	\$15,000.00
Directivo	Director Suplente	JARDINES, INMUEBLES S.A. DE C.V.	\$12,000.00
	Director Secretario	LA CASA DEL REPUESTO S. A. DE C. V.	\$3,500.00
	Director Secretario	PASCUAL MERLOS S. A. DE C. V.	\$6,000.00
Directivo	Vocal	LA CASA DEL REPUESTO S. A. DE C. V.	\$3,500.00
	Director Vicepresidente	PASCUAL MERLOS S. A. DE C. V.	\$6,000.00
Directivo	Director Presidente Suplente	LA CASA DEL REPUESTO S. A. DE C. V.	\$3,500.00
	Director Presidente Suplente	PASCUAL MERLOS S. A. DE C. V.	\$6,000.00
Directivo	Director Secretario Suplente	LA CASA DEL REPUESTO S. A. DE C. V.	\$3,500.00
	Primer Director	PASCUAL MERLOS S. A. DE C. V.	\$6,000.00
Directivo	Vocal Suplente	LA CASA DEL REPUESTO S. A. DE C. V.	\$3,500.00
	Director Vicepresidente Suplente	PASCUAL MERLOS S. A. DE C. V.	\$6,000.00
Directivo	Secretario	PLANET TOURS, S.A. DE C.V.	\$5,000.00
	Secretario	U TRAVEL SERVICE, S.A. DE C.V.	\$20,000.00

	Propietario	ZONA FRANCA DE EXPORTACIÓN EL PEDREGAL, S.A. DE C.V.	\$15,000.00
Directivo	Director Suplente	PLANET TOURS, S.A. DE C.V.	\$5,000.00
	Director Suplente	U TRAVEL SERVICE, S.A. DE C.V.	\$20,000.00
Directivo	Director Suplente	SAN CRESPIÓN, S.A. DE C.V.	\$203,123.36
	Director Suplente	TEXTILES SAN ANDRÉS, S.A. DE C.V.	\$12,500.00

Fuente: elaboración propia con datos del CNR, partido político y MH.

#### 8.4. Año 2017

##### 8.4.1. Alianza Republicana Nacionalista (ARENA)

Tabla 127.

ARENA: directivos que pertenecen a varias empresas que donaron al partido político (2017)			
Nombre	Cargo	Empresas	Donación Empresa
Directivo	Director Presidente	SAN CRESPIÓN, S.A. DE C.V.	\$171,729.45
	Vicepresidente	AGRÍCOLA INDUSTRIAL SALVADOREÑA, S.A.	\$2,000.00
Directivo	Director Suplente	TEXTILES SAN ANDRÉS, S.A. DE C.V.	\$5,000.00
	Director Suplente	SAN CRESPIÓN, S.A. DE C.V.	\$171,729.45
Directivo	Director Presidente	INVERSIONES BOLIVAR S.A. DE C.V.	\$171,821.91
	Director Presidente	HOMARCA, S.A. DE C.V.	\$55,000.00
Directivo	Directora suplente	INVERSIONES BOLIVAR S.A. DE C.V.	\$171,821.91
	Directora suplente	HOMARCA, S.A. DE C.V.	\$55,000.00
Directivo	Director Presidente	COMPAÑÍA AZUCARERA SALVADOREÑA S.A. DE C.V.	\$430,000.00
	Director Propietario	EMPAQUES Y SABORES, S.A. DE C.V.	\$1,000.00
	Secretario	ALMACENADORA DEL PACÍFICO, S.A. DE C.V.	\$1,000.00
Directivo	Director Propietario	COMPAÑÍA AZUCARERA SALVADOREÑA, S.A. DE C.V.	\$430,000.00
	Director suplente	ALMACENADORA DEL PACÍFICO, S.A. DE C.V.	\$1,000.00
Directivo	Director suplente	COMPAÑÍA AZUCARERA SALVADOREÑA, S.A. DE C.V.	\$430,000.00
	Director suplente	VIVA OUTDOOR, S.A. DE C.V.	\$12,000.00
	Segundo Director	BANCO CUSCATLÁN DE EL SALVADOR, S.A. DE C.V.	\$3,000.00
	Suplente	SISTEMAS DE TRANSPORTE Y BODEGAS DE ALMACENAJE, S.A. DE C.V. (STYBA)	\$2,000.00
Directivo	Director Presidente	AUTOFACIL, S.A. DE C.V.	\$100,000.00
	Director Presidente	DISTRIBUIDORA DE AUTOMÓVILES S.A. DE C.V.	\$195,123.28
	Director Presidente	CAJAMARCA, S.A. DE C.V.	\$3,750.00
Directivo	Director Secretario	AUTOFACIL, S.A. DE C.V.	\$100,000.00
	Director Propietario	CAJAMARCA, S.A. DE C.V.	\$3,750.00
Directivo	Director Secretario	AUTOFACIL, S.A. DE C.V.	\$100,000.00
	Director Secretario	CAJAMARCA, S.A. DE C.V.	\$3,750.00
Directivo	Director Presidente	AUTOFACIL, S.A. DE C.V.	\$100,000.00
	Presidente	DISTRIBUIDORA DE AUTOMÓVILES S.A. DE C.V.	\$195,123.28
	Presidente	METROCENTRO, S.A. DE C.V.	\$427,731.99
Directivo	Director Suplente	AUTOFACIL, S.A. DE C.V.	\$100,000.00
	Director Suplente	DISTRIBUIDORA DE AUTOMÓVILES S.A. DE C.V.	\$195,123.28
	Director Suplente	AUTOFACIL, S.A. DE C.V.	\$100,000.00

Directivo	Director Suplente	DISTRIBUIDORA DE AUTOMÓVILES S.A. DE C.V.	\$195,123.28
Directivo	Director Suplente	AUTOFACIL, S.A. DE C.V.	\$100,000.00
	Director Propietario	DISTRIBUIDORA DE AUTOMÓVILES S.A. DE C.V.	\$195,123.28
Directivo	Director suplente	METROCENTRO, S.A. DE C.V.	\$427,731.99
	Director Suplente	CAJAMARCA, S.A. DE C.V.	\$3,750.00
Directivo	Director Presidente	CALLEJA, S.A. DE C.V.	\$871,780.01
	Presidente	CAMA, S.A. DE C.V.	\$5,955.00
Directivo	Director Secretario	CALLEJA, S.A. DE C.V.	\$871,780.01
	Vicepresidente	GENERAL DE VEHÍCULOS, S.A. DE C.V.	\$25,000.00
	Vicepresidente	INVERSIONES GEVESAS, S.A. DE C.V.	\$25,000.00
	Secretario	CORPORACIÓN INDUSTRIAL CENTROAMERICANA, S.A. DE C.V. (CORINCA)	\$1,000.00
Directivo	Director Presidente	PUBLICIDAD COMERCIAL S.A. DE C.V.	\$70,027.00
	Secretario	GRUPO Q EL SALVADOR, S.A. DE C.V.	\$25,000.00
	Presidente	GENERAL DE VEHÍCULOS, S.A. DE C.V.	\$25,000.00
	Director Presidente	INMOBILIARIA SAN BENITO, S.A. DE C.V.	\$61,000.00
	Presidente	INVERSIONES GEVESAS, S.A. DE C.V.	\$25,000.00
	Presidente	ZONA FRANCA DE EXPORTACIÓN EL PEDREGAL	\$15,000.00
	Presidente	PLANET TOURS, S.A. DE C.V.	\$6,000.00
	Director	DISTRIBUIDORA PRIETO, S.A. DE C.V.	\$275.00
Directivo	Director Secretario	PUBLICIDAD COMERCIAL S.A. DE C.V.	\$70,027.00
	Director Secretario	INMOBILIARIA SAN BENITO, S.A. DE C.V.	\$61,000.00
Directivo	Director Propietario	PUBLICIDAD COMERCIAL S.A. DE C.V.	\$70,027.00
	Director Propietario	INMOBILIARIA SAN BENITO, S.A. DE C.V.	\$61,000.00
	Suplente	ZONA FRANCA DE EXPORTACIÓN EL PEDREGAL	\$15,000.00
Directivo	Director Propietario	PUBLICIDAD COMERCIAL S.A. DE C.V.	\$70,027.00
	Director Propietario	INMOBILIARIA SAN BENITO, S.A. DE C.V.	\$61,000.00
	Suplente	ZONA FRANCA DE EXPORTACIÓN EL PEDREGAL	\$15,000.00
	Primer Director	PLANET TOURS, S.A. DE C.V.	\$6,000.00
	Presidente	DISTRIBUIDORA PRIETO, S.A. DE C.V.	\$275.00
Directivo	Secretario	ZONA FRANCA DE EXPORTACIÓN EL PEDREGAL	\$15,000.00
	Director Propietario	PUBLICIDAD COMERCIAL S.A. DE C.V.	\$70,027.00
	Director Propietario	INMOBILIARIA SAN BENITO, S.A. DE C.V.	\$61,000.00
Directivo	Suplente	ZONA FRANCA DE EXPORTACIÓN EL PEDREGAL	\$15,000.00
	Director suplente	INMOBILIARIA SAN BENITO, S.A. DE C.V.	\$61,000.00
	Director suplente	PUBLICIDAD COMERCIAL S.A. DE C.V.	\$70,027.00
Directivo	Director suplente	PUBLICIDAD COMERCIAL S.A. DE C.V.	\$70,027.00
	Director suplente	INMOBILIARIA SAN BENITO, S.A. DE C.V.	\$61,000.00
	Director suplente	PLANET TOURS, S.A. DE C.V.	\$6,000.00
Directivo	Director suplente	PUBLICIDAD COMERCIAL S.A. DE C.V.	\$70,027.00
	Director suplente	INMOBILIARIA SAN BENITO, S.A. DE C.V.	\$61,000.00
	Director suplente	PLANET TOURS, S.A. DE C.V.	\$6,000.00
Directivo	Director suplente	PUBLICIDAD COMERCIAL S.A. DE C.V.	\$70,027.00
	Director suplente	PLANET TOURS, S.A. DE C.V.	\$6,000.00
	Director suplente	INMOBILIARIA SAN BENITO, S.A. DE C.V.	\$61,000.00
Directivo	Primer Director	GRUPO Q EL SALVADOR, S.A. DE C.V.	\$25,000.00
	Primer Director Suplente	GENERAL DE VEHÍCULOS, S.A. DE C.V.	\$25,000.00
	Primer Director Suplente	INVERSIONES GEVESAS, S.A. DE C.V.	\$25,000.00
Directivo	Segundo director	GRUPO Q EL SALVADOR, S.A. DE C.V.	\$25,000.00
	Primer Director	GENERAL DE VEHÍCULOS, S.A. DE C.V.	\$25,000.00
Directivo	Primer Director Suplente	GRUPO Q EL SALVADOR, S.A. DE C.V.	\$25,000.00
	Secretaria	GENERAL DE VEHÍCULOS, S.A. DE C.V.	\$25,000.00
	Secretaria	INVERSIONES GEVESAS, S.A. DE C.V.	\$25,000.00
	Gerente	ROBERTO DUEÑAS LTDA	\$138,000.00

Directivo	Gerente	DUEÑAS HERMANOS LTDA	\$10,000.00
Directivo	Gerente	ROBERTO DUEÑAS LTDA	\$138,000.00
	Gerente	DUEÑAS HERMANOS LTDA	\$10,000.00
Directivo	Gerente	ROBERTO DUEÑAS LTDA	\$138,000.00
	Gerente	DUEÑAS HERMANOS LTDA	\$10,000.00
Directivo	Director Propietario	ALMACENES SIMÁN, S.A. DE C.V.	\$16,294.90
	Secretario	INMOBILIARIA APOPA, S.A. DE C.V.	\$5,000.00
Directivo	Director Propietario	ALMACENES SIMÁN, S.A. DE C.V.	\$16,294.90
	Presidente	INMOBILIARIA APOPA, S.A. DE C.V.	\$5,000.00
	Administrador Único Propietario	AGROINDUSTRIAS LA ALCANCÍA, S.A. DE C.V.	\$1,000.00
Directivo	Director Suplente	INDUSTRIAS TOPAZ, S.A. DE C.V.	\$24,000.00
	Director Presidente	EL CENTRO TEXTIL, S.A. DE C.V.	\$6,000.00
Directivo	Director Vicepresidente	EL CENTRO TEXTIL, S.A. DE C.V.	\$6,000.00
	Vicepresidente	LA CENTRAL DE SEGUROS Y FIANZAS, S.A. DE C.V.	\$2,000.00
Directivo	Segundo Director Suplente	GENERAL DE VEHÍCULOS, S.A. DE C.V.	\$25,000.00
	Segundo Director Suplente	INVERSIONES GEVESA, S.A. DE C.V.	\$25,000.00
Directivo	Director Secretario	PASCUAL MERLOS, S.A. DE C.V.	\$20,500.00
	Suplente	JARDINES, INMUEBLES, S.A. DE C.V.	\$4,000.00
Directivo	Director Presidente Suplente	PASCUAL MERLOS, S.A. DE C.V.	\$20,500.00
	Suplente	JARDINES, INMUEBLES, S.A. DE C.V.	\$4,000.00
Directivo	Director Administrador Único	QUALITY GRAINS, S.A. DE C.V.	\$40,200.00
	Administrador Único Suplente	INVERSIONES MQ, S.A. DE C.V.	\$3,000.00
Directivo	Administrador Único Propietario	DESARROLLOS INMOBILIARIOS COMERCIALES, S.A. DE C.V. (DEICE)	\$37,794.80
	Administrador Único Propietario	COMPAÑÍA HOTELERA SALVADOREÑA, S.A.	\$5,000.00
Directivo	Director Presidente	FARMACÉUTICOS EQUIVALENTES, S.A. DE C.V.	\$24,799.33
	Director Suplente	HENRÍQUEZ, S.A. DE C.V.	\$41,000.00
	Director Vocal	INVERSIONES SAN LUIS, S.A. DE C.V.	\$10,000.00
Directivo	Director Secretario	HENRÍQUEZ, S.A. DE C.V.	\$41,000.00
	Director Secretario	INVERSIONES SAN LUIS, S.A. DE C.V.	\$10,000.00
Directivo	Director Presidente	DROGUERÍA SANTA LUCÍA, S.A. DE C.V.	\$60,000.00
	Administrador Único Suplente	MONTEBRO, S.A. DE C.V.	\$2,400.00
Directivo	Administrador Único Propietario	GRUPO ECON, S.A. DE C.V.	\$7,000.00
	Cuarto Director Propietario	CORPORACIÓN INDUSTRIAL CENTROAMERICANA, S.A. DE C.V. (CORINCA)	\$1,000.00
	Director Propietario	OXÍGENO Y GASES DE EL SALVADOR	\$3,000.00
Directivo	Administrador Único Propietario	SANTA REGINA, S.A. DE C.V.	\$12,000.00
	Presidente	PASONDO, S.A. DE C.V.	\$1,000.00
Directivo	Primer Director	INVERSIONES MÁXIMA, S.A. DE C.V.	\$14,000.00
	Director Propietario	INMOBILIARIA APOPA, S.A. DE C.V.	\$5,000.00
Directivo	Primer Director Suplente	INVERSIONES MÁXIMA, S.A. DE C.V.	\$14,000.00
	Administrador Único Propietario	INDUSTRIAS MIKE MIKE, S.A. DE C.V.	\$14,000.00

Directivo	Presidente	DISTRIBUIDORA ZABLAH, S.A. DE C.V.	\$13,000.00
	Secretario	DISTRIBUIDORA NACIONAL, S.A. DE C.V.	\$1,000.00
Directivo	Vicepresidente	DISTRIBUIDORA ZABLAH, S.A. DE C.V.	\$13,000.00
	Primer Director Propietario	DISTRIBUIDORA NACIONAL, S.A. DE C.V.	\$1,000.00
Directivo	Secretario	DISTRIBUIDORA ZABLAH, S.A. DE C.V.	\$13,000.00
	Presidente	DISTRIBUIDORA NACIONAL, S.A. DE C.V.	\$1,000.00
Directivo	Director Suplente	DISTRIBUIDORA ZABLAH, S.A. DE C.V.	\$13,000.00
	Segundo Director Propietario	DISTRIBUIDORA NACIONAL, S.A. DE C.V.	\$1,000.00
Directivo	Director Suplente	DISTRIBUIDORA ZABLAH, S.A. DE C.V.	\$13,000.00
	Vicepresidente	DISTRIBUIDORA NACIONAL, S.A. DE C.V.	\$1,000.00
Directivo	Suplente	ZONA FRANCA DE EXPORTACIÓN EL PEDREGAL	\$15,000.00
	Suplente	DISTRIBUIDORA PRIETO, S.A. DE C.V.	\$275.00
Directivo	Director Propietario Presidente	VIVA OUTDOOR, S.A. DE C.V.	\$12,000.00
	Secretario	SISTEMAS DE TRANSPORTE Y BODEGAS DE ALMACENAJE, S.A. DE C.V. (STYBA)	\$2,000.00
Directivo	Secretario	VIVA OUTDOOR, S.A. DE C.V.	\$12,000.00
	Presidente	SISTEMAS DE TRANSPORTE Y BODEGAS DE ALMACENAJE, S.A. DE C.V. (STYBA)	\$2,000.00
Directivo	Primera Directora Propietaria	SISTEMAS DE TRANSPORTE Y BODEGAS DE ALMACENAJE, S.A. DE C.V. (STYBA)	\$2,000.00
	Primera Directora Propietaria	VIVA OUTDOOR, S.A. DE C.V.	\$12,000.00
Directivo	Suplente	SISTEMAS DE TRANSPORTE Y BODEGAS DE ALMACENAJE, S.A. DE C.V. (STYBA)	\$2,000.00
	Director Suplente	VIVA OUTDOOR, S.A. DE C.V.	\$12,000.00
Directivo	Director Presidente	INVERSIONES SAN LUIS, S.A. DE C.V.	\$10,000.00
	Suplente	CORPORACIÓN INDUSTRIAL CENTROAMERICANA, S.A. DE C.V. (CORINCA)	\$1,000.00
Directivo	Primer Director Presidente	RECURSOS AUDIOVISUALES, S.A. DE C.V.	\$6,919.18
	Director Vicepresidente	APEX PUBLICIDAD, S.A. DE C.V.	\$3,000.00
Directivo	Segundo Director Secretario	RECURSOS AUDIOVISUALES, S.A. DE C.V.	\$6,919.18
	Cuarto Director Secretario	APEX PUBLICIDAD, S.A. DE C.V.	\$3,000.00
Directivo	Tercer Director	RECURSOS AUDIOVISUALES, S.A. DE C.V.	\$6,919.18
	Director Presidente	APEX PUBLICIDAD, S.A. DE C.V.	\$3,000.00
Directivo	Director Suplente	RECURSOS AUDIOVISUALES, S.A. DE C.V.	\$6,919.18
	Suplente	APEX PUBLICIDAD, S.A. DE C.V.	\$3,000.00
Directivo	Vicepresidenta	HERRAMIENTAS CENTROAMERICANAS, S.A. DE C.V.	\$4,250.00
	Primer Directora Suplente	CREDIFACTOR, S.A. DE C.V.	\$1,500.00
Directivo	Secretario	HERRAMIENTAS CENTROAMERICANAS, S.A. DE C.V.	\$4,250.00
	Director Vicepresidente	CREDIFACTOR, S.A. DE C.V.	\$1,500.00
Directivo	Vicepresidente	EMPAQUES Y SABORES, S.A. DE C.V.	\$1,000.00
	Director Propietario	ALMACENADORA DEL PACÍFICO, S.A. DE C.V.	\$1,000.00
Directivo	Director Suplente	EMPAQUES Y SABORES, S.A. DE C.V.	\$1,000.00
	Presidente	ALMACENADORA DEL PACÍFICO, S.A. DE C.V.	\$1,000.00
	Director Suplente	EMPAQUES Y SABORES, S.A. DE C.V.	\$1,000.00

Directivo	Director Suplente	ALMACENADORA DEL PACÍFICO, S.A. DE C.V.	\$1,000.00
Directivo	Director Presidente	CONSTRUCCIONES Y PROYECTOS DIVERSOS, S.A. DE C.V.	\$4,500.00
	Segundo Director	CONSTRUCTORA DÍAZ SÁNCHEZ, S.A. DE C.V. (CONSTRUCTORA DISA)	\$5,500.00
Directivo	Director Secretario	CONSTRUCCIONES Y PROYECTOS DIVERSOS, S.A. DE C.V.	\$4,500.00
	Suplentes	CONSTRUCTORA DÍAZ SÁNCHEZ, S.A. DE C.V. (CONSTRUCTORA DISA)	\$5,500.00
Directivo	Segundo Suplente	CONSTRUCCIONES Y PROYECTOS DIVERSOS, S.A. DE C.V.	\$4,500.00
	Suplente	CONSTRUCTORA DÍAZ SÁNCHEZ, S.A. DE C.V. (CONSTRUCTORA DISA)	\$5,500.00
Directivo	Presidente	BORJA LETONA, S.A. DE C.V.	\$900.00
	Director	AGRÍCOLA GANADERA BORJA LETONA, S.A. DE C.V.	\$800.00
Directivo	Vicepresidente	BORJA LETONA, S.A. DE C.V.	\$900.00
	Presidente	AGRÍCOLA GANADERA BORJA LETONA, S.A. DE C.V.	\$800.00
Directivo	Secretario	BORJA LETONA, S.A. DE C.V.	\$900.00
	Secretario	AGRÍCOLA GANADERA BORJA LETONA, S.A. DE C.V.	\$800.00
Directivo	Director Vicepresidente	ENERGÍA BOREALIS, S.A. DE C.V.	\$4,000.00
	Director Secretario	INVERSIONES POLITEX, S.A. DE C.V.	\$6,000.00
Directivo	Director Secretario	ENERGÍA BOREALIS, S.A. DE C.V.	\$4,000.00
	Director Vicepresidente	INVERSIONES POLITEX, S.A. DE C.V.	\$6,000.00
Directivo	Director Vicepresidente Suplente	ENERGÍA BOREALIS, S.A. DE C.V.	\$4,000.00
	Director Presidente	INVERSIONES POLITEX, S.A. DE C.V.	\$6,000.00
Directivo	Director Presidente	INVERSIONES PIURA, S.A. DE C.V.	\$2,000.00
	Tercer Director Propietario	CORPORACIÓN INDUSTRIAL CENTROAMERICANA, S.A. DE C.V. (CORINCA)	\$1,000.00
	Vicepresidente	OXÍGENO Y GASES DE EL SALVADOR	\$3,000.00
Directivo	Director Vocal	INVERSIONES PIURA, S.A. DE C.V.	\$2,000.00
	Quinto Director Propietario	CORPORACIÓN INDUSTRIAL CENTROAMERICANA, S.A. DE C.V. (CORINCA)	\$1,000.00
	Director Propietario	OXÍGENO Y GASES DE EL SALVADOR	\$3,000.00
Directivo	Primer Director	LABORATORIOS CENTRO SCAN, S.A. DE C.V.	\$1,500.00
	Administrado Único Suplente	DESARROLLO UNIVERSAL, S.A. DE C.V.	\$500.00
Directivo	Segundo Director	LABORATORIOS CENTRO SCAN, S.A. DE C.V.	\$1,500.00
	Administrado Único Propietario	DESARROLLO UNIVERSAL, S.A. DE C.V.	\$500.00
Directivo	Presidente	DATUM, S.A. DE C.V.	\$2,000.00
	Administrador Único Propietario	SOFTWARE EDUCATIVO, S.A. DE C.V.	\$2,000.00
Directivo	Director Presidente	CORPORACIÓN MERCANTIL SALVADOREÑA, S.A. DE C.V.	\$6,000.00
	Secretario	MOLINOS DE EL SALVADOR, S.A. DE C.V.	\$3,000.00
Directivo	Director Presidente Suplente	CORPORACIÓN MERCANTIL SALVADOREÑA, S.A. DE C.V.	\$6,000.00
	Presidente	MOLINOS DE EL SALVADOR, S.A. DE C.V.	\$3,000.00

Directivo	Directora Suplente	AGRÍCOLA INDUSTRIAL SALVADOREÑA, S.A.	\$2,000.00
	Directora Propietaria	UNQUINTO, S.A. DE C.V.	\$1,000.00
Directivo	Segundo Director Propietario	CORPORACIÓN INDUSTRIAL CENTROAMERICANA, S.A. DE C.V. (CORINCA)	\$1,000.00
	Director Propietario	AGRÍCOLA INDUSTRIAL SALVADOREÑA, S.A.	\$2,000.00
Directivo	Suplente	CORPORACIÓN INDUSTRIAL CENTROAMERICANA, S.A. DE C.V. (CORINCA)	\$1,000.00
	Suplente	OXÍGENO Y GASES DE EL SALVADOR	\$3,000.00
	Primera Directora Suplente	BANCO PROMÉRICA	\$3,000.00
Directivo	Administrador Único Propietario	INVERSIONES LAS BRISAS, S.A. DE C.V.	\$4,250.00
	Director Suplente	COMPAÑÍA AZUCARERA SALVADOREÑA S.A. DE C.V.	\$430,000.00
Directivo	Presidente	OXÍGENO Y GASES DE EL SALVADOR	\$3,000.00
	Suplente	CORPORACIÓN INDUSTRIAL CENTROAMERICANA, S.A. DE C.V. (CORINCA)	\$1,000.00

Fuente: elaboración propia con datos del CNR, partido político y MH.

## 8.5. Año 2018

### 8.5.1. Alianza Republicana Nacionalista (ARENA)

Tabla 128.

ARENA: directivos que pertenecen a varias empresas que donaron al partido político (2018)			
Nombre	Cargo	Empresas	Donación Empresa
Directivo	Administrador único propietario	ADAD, S. A. DE C. V.	\$36,000.00
	Administrador único propietario	REKNIR, S.A. DE C.V.	\$5,000.00
Directivo	Administrador único suplente	ADAD, S. A. DE C. V.	\$36,000.00
	Administrador único suplente	REKNIR, S.A. DE C.V.	\$5,000.00
Directivo	Segundo suplente	ALGASA, S. A. DE C. V.	\$5,000.00
	Director legal	CORPORACION DE CONSTRUCCION Y SUPERVICION, S.A. DE C.V.	\$2,000.00
	Director Legal	FARMACÉUTICOS EQUIVALENTES, S.A. DE C.V.	\$27,201.44
	Director legal	TACOPLAST, S.A. DE C.V.	\$1,215.88
Directivo	Director Propietario Presidente	ALMACENADORA DEL PACIFICO, S. A. DE C. V.	\$5,000.00
	Director Suplente	DISTRIBUIDORA DE AZUCAR Y DERIVADOS, S. A. DE C. V. (DIZUCAR)	\$5,675.00
Directivo	Director Propietario Secretario	ALMACENADORA DEL PACIFICO, S. A. DE C. V.	\$5,000.00
	Director Presidente	COMPAÑÍA AZUCARERA SALVADOREÑA, S.A. DE C.V. (COMPAÑÍA AZUCARERA DE EL SALVADOR)	\$531,000.00
	Director Propietario	DISTRIBUIDORA DE AZUCAR Y DERIVADOS, S. A. DE C. V. (DIZUCAR)	\$5,675.00
	Director Presidente	INGENIO CHAPARRASTIQUE, S.A. DE C.V.	\$225,000.00
Directivo	Director Propietario	ALMACENADORA DEL PACIFICO, S. A. DE C. V.	\$5,000.00
	Vice-presidente	DISTRIBUIDORA DE AZUCAR Y DERIVADOS, S. A. DE C. V. (DIZUCAR)	\$5,675.00
Directivo	Director Suplente	ALMACENADORA DEL PACIFICO, S. A. DE C. V.	\$5,000.00



	Director Propietario	COMPAÑÍA AZUCARERA SALVADOREÑA, S.A. DE C.V. (COMPAÑÍA AZUCARERA DE EL SALVADOR)	\$531,000.00
	Director Propietario:	INGENIO CHAPARRASTIQUE, S.A. DE C.V.	\$225,000.00
Directivo	Secretario	ALMACENES SIMÁN, S.A. DE C.V.	\$60,000.00
	Segundo Director suplente	INVERSIONES MÁXIMA S. A. DE C. V.	\$32,000.00
Directivo	Director presidente	ALMACENES VIDRI, S. A. DE C. V.	\$2,870.00
	Director Presidente: y Representante Legal	MONTE RICO S. A. DE C. V.	\$157,000.00
Directivo	Vicepresidente	ALMACENES VIDRI, S. A. DE C. V.	\$2,870.00
	Vicepresidenta	MONTE RICO S. A. DE C. V.	\$157,000.00
Directivo	Director Suplente	ALMACENES VIDRI, S. A. DE C. V.	\$2,870.00
	Director Suplente	MONTE RICO S. A. DE C. V.	\$157,000.00
Directivo	Director Suplente	ALMACENES VIDRI, S. A. DE C. V.	\$2,870.00
	Director Suplente	MONTE RICO S. A. DE C. V.	\$157,000.00
Directivo	Director presidente	ASEGURADORA AGRÍCOLA COMERCIAL, S.A. DE C.V.	\$35,000.00
	Director presidente	CORPORACION APOLO, S.A. DE C.V.	\$5,000.00
Carlos León Imberton Deneke	Director vicepresidente	ASEGURADORA AGRÍCOLA COMERCIAL, S.A. DE C.V.	\$35,000.00
	Director vicepresidente	CORPORACION APOLO, S.A. DE C.V.	\$5,000.00
	Director Presidente	DIETCO, S.A. DE C.V.	\$60,000.00
	Primer director	C. IMBERTON S. A. DE C. V.	\$8,386.55
	Director único propietario	INVERSIONES ESTABLES, S.A. DE C.V.	\$35,000.00
Directivo	Director secretario	ASEGURADORA AGRÍCOLA COMERCIAL, S.A. DE C.V.	\$35,000.00
	Director secretario	CORPORACION APOLO, S.A. DE C.V.	\$5,000.00
Directivo	Director propietario	ASEGURADORA AGRÍCOLA COMERCIAL, S.A. DE C.V.	\$35,000.00
	Director propietario	CORPORACION APOLO, S.A. DE C.V.	\$5,000.00
Directivo	Director Suplente	ASEGURADORA AGRÍCOLA COMERCIAL, S.A. DE C.V.	\$35,000.00
	Director Suplente	CORPORACION APOLO, S.A. DE C.V.	\$5,000.00
Directivo	Director Suplente	ASEGURADORA AGRÍCOLA COMERCIAL, S.A. DE C.V.	\$35,000.00
	Administrador único suplente	COMPAÑÍA HOTELERA SALVADOREÑA, S.A. DE C.V.	\$121,377.22
	Director Suplente	CORPORACION APOLO, S.A. DE C.V.	\$5,000.00
Directivo	Director Suplente	ASEGURADORA AGRÍCOLA COMERCIAL, S.A. DE C.V.	\$35,000.00
	Director Suplente	CORPORACION APOLO, S.A. DE C.V.	\$5,000.00
Directivo	Director Presidente	AUTOFACIL, S.A. DE C.V.	\$485,000.00
	Director Propietario	DISTRIBUIDORA DE AUTOMOVILES, S.A. DE C.V. (DIDEA)	\$712,000.00
	Director presidente	REPUESTOS DIDEA, S.A. DE C.V.	\$198,450.00
	Director presidente	TALLER DIDEA, S.A. DE C.V.	\$300,000.00
Directivo	Director Secretario	AUTOFACIL, S.A. DE C.V.	\$485,000.00
	Director Secretario	DISTRIBUIDORA DE AUTOMOVILES, S.A. DE C.V.	\$712,000.00
	Director Secretario	TALLER DIDEA, S.A. DE C.V.	\$300,000.00
Directivo	Director Propietario	AUTOFACIL, S.A. DE C.V.	\$485,000.00
	Presidente	DISTRIBUIDORA DE AUTOMOVILES, S.A. DE C.V.	\$712,000.00
	Presidente	METROCENTRO S.A. DE C.V.	\$1,138,950.00
Directivo	Director Suplente	AUTOFACIL, S.A. DE C.V.	\$485,000.00
	Director Suplente	DISTRIBUIDORA DE AUTOMOVILES, S.A. DE C.V.	\$712,000.00
Directivo	Director Suplente	AUTOFACIL, S.A. DE C.V.	\$485,000.00
	Director Suplente	DISTRIBUIDORA DE AUTOMOVILES, S.A. DE C.V.	\$712,000.00

Directivo	Director Suplente	AUTOFACIL, S.A. DE C.V.	\$485,000.00
	Director Suplente	DISTRIBUIDORA DE AUTOMOVILES, S.A. DE C.V.	\$712,000.00
	Director propietario	REPUESTOS DIDEA, S.A. DE C.V.	\$198,450.00
Directivo	Director Presidente	BIOKEMICAL, S.A. DE C.V.	\$16,616.01
	Secretario	LABORATORIOS LÓPEZ, S.A. DE C.V.	\$5,336.14
Directivo	Director Vicepresidente	BIOKEMICAL, S.A. DE C.V.	\$16,616.01
	Tercer Director	LABORATORIOS LÓPEZ, S.A. DE C.V.	\$5,336.14
Directivo	Director Secretario	BIOKEMICAL, S.A. DE C.V.	\$16,616.01
	Segundo Director suplente	LABORATORIOS LÓPEZ, S.A. DE C.V.	\$5,336.14
Directivo	Director Vocal	BIOKEMICAL, S.A. DE C.V.	\$16,616.01
	Segundo Director	LABORATORIOS LÓPEZ, S.A. DE C.V.	\$5,336.14
Directivo	Director Presidente	BORGONOVO HERMANOS, S.A.	\$15,000.00
	Director presidente y representante legal	SACOS SINTETICOS CENTROAMERICANOS, S.A. DE C.V.	\$18,000.00
Directivo	Director Secretario	BORGONOVO HERMANOS, S.A.	\$15,000.00
	Director secretario	SACOS SINTETICOS CENTROAMERICANOS, S.A. DE C.V.	\$18,000.00
Directivo	Director gerente y representante legal	BORGONOVO HERMANOS, S.A.	\$15,000.00
	Director gerente y representante legal	SACOS SINTETICOS CENTROAMERICANOS, S.A. DE C.V.	\$18,000.00
Directivo	Director Suplente	BORGONOVO HERMANOS, S.A.	\$15,000.00
	Director suplente	SACOS SINTETICOS CENTROAMERICANOS, S.A. DE C.V.	\$18,000.00
Directivo	Director suplente	BORGONOVO HERMANOS, S.A.	\$15,000.00
	Director suplente	SACOS SINTETICOS CENTROAMERICANOS, S.A. DE C.V.	\$18,000.00
Directivo	Segundo director	C. IMBERTON S. A. DE C. V.	\$8,386.55
	Directores suplentes	DIETCO, S.A. DE C.V. (Distribuidora Ética Comercial)	\$60,000.00
	Director suplente	INVERSIONES ESTABLES, S.A. DE C.V.	\$35,000.00
Directivo	Director Suplente	C. IMBERTON S. A. DE C. V.	\$8,386.55
	Directora secretaria	DIETCO, S.A. DE C.V. (Distribuidora Ética Comercial)	\$60,000.00
Directivo	Director Suplente	C. IMBERTON S. A. DE C. V.	\$8,386.55
	Director Vicepresidente	DIETCO, S.A. DE C.V. (Distribuidora Ética Comercial)	\$60,000.00
Directivo	Presidente	CAJAMARCA INVERSIONES, S. A. DE C. V.	\$3,750.00
	Director Suplente	COMPAÑÍA AZUCARERA SALVADOREÑA, S.A. DE C.V. (COMPAÑÍA AZUCARERA DE EL SALVADOR)	\$531,000.00
	Director Suplente	INGENIO CHAPARRASTIQUE, S.A. DE C.V.	\$225,000.00
Directivo	Director presidente	CALLEJA, S.A. DE C.V.	\$1,155,700.00
	administrador único propietario	CAMA, S.A. de C.V.	\$150,000.00
Directivo	Director secretario	CALLEJA, S.A. DE C.V.	\$1,155,700.00
	Secretario	CORPORACION INDUSTRIAL CENTROAMERICANA, S.A. DE C.V. (CORINCA)	\$50,000.00
	Vicepresidente	GENERAL DE VEHÍCULOS, S.A. DE C.V.	\$50,000.00
Directivo	Director Suplente	CALLEJA, S.A. DE C.V.	\$1,155,700.00
	administrador único suplente	CAMA, S.A. de C.V.	\$150,000.00
Directivo	Administrador único propietario	CAMPOVERDE, S. A. DE C. V.	\$550.00
	Administrador único suplente	INVERSIONES BELEN, S.A. DE C.V.	\$550.00

Directivo	Presidente	CARTONERA CENTROAMERICANA, S. A. DE C. V.	\$6,500.00
	Presidente	SIGMA S.A. DE C.V.	\$9,500.00
Directivo	Secretario	CARTONERA CENTROAMERICANA, S. A. DE C. V.	\$6,500.00
	Secretario	SIGMA S.A. DE C.V.	\$9,500.00
Directivo	Administrador único propietario	COMPAÑÍA HOTELERA SALVADOREÑA, S.A.	\$121,377.22
	Administrador único Propietario	DESARROLLOS INMOBILIARIOS COMERCIALES, S.A. DE C.V.	\$341,695.00
Directivo	Director Vicepresidente	COMPAÑÍA AZUCARERA SALVADOREÑA, S.A. DE C.V. (COMPAÑÍA AZUCARERA DE EL SALVADOR)	\$531,000.00
	Administrador único suplente	COMPAÑÍA TIMANFAYA S. A. DE C. V.	\$30,000.00
	Director Vicepresidente	INGENIO CHAPARRASTIQUE, S.A. DE C.V.	\$225,000.00
Directivo	Director Secretario	COMPAÑÍA AZUCARERA SALVADOREÑA, S.A. DE C.V. (COMPAÑÍA AZUCARERA DE EL SALVADOR)	\$531,000.00
	Director Secretario	INGENIO CHAPARRASTIQUE, S.A. DE C.V.	\$225,000.00
Directivo	Director Propietario	COMPAÑÍA AZUCARERA SALVADOREÑA, S.A. DE C.V. (COMPAÑÍA AZUCARERA DE EL SALVADOR)	\$531,000.00
	Director Propietario	INGENIO CHAPARRASTIQUE, S.A. DE C.V.	\$225,000.00
Directivo	Director Suplente	COMPAÑÍA AZUCARERA SALVADOREÑA, S.A. DE C.V. (COMPAÑÍA AZUCARERA DE EL SALVADOR)	\$531,000.00
	Director Suplente	INGENIO CHAPARRASTIQUE, S.A. DE C.V.	\$225,000.00
Directivo	Director Suplente	COMPAÑÍA AZUCARERA SALVADOREÑA, S.A. DE C.V. (COMPAÑÍA AZUCARERA DE EL SALVADOR)	\$531,000.00
	Director Suplente	INGENIO CHAPARRASTIQUE, S.A. DE C.V.	\$225,000.00
	Director Suplente	VIVA OUTDOOR, S.A. DE C.V.	\$12,130.00
Directivo	Director Suplente	COMPAÑÍA AZUCARERA SALVADOREÑA, S.A. DE C.V. (COMPAÑÍA AZUCARERA DE EL SALVADOR)	\$531,000.00
	Director Suplente	INGENIO CHAPARRASTIQUE, S.A. DE C.V.	\$225,000.00
Directivo	Director Suplente	COMPAÑÍA AZUCARERA SALVADOREÑA, S.A. DE C.V. (COMPAÑÍA AZUCARERA DE EL SALVADOR)	\$531,000.00
	Director Suplente	INGENIO CHAPARRASTIQUE, S.A. DE C.V.	\$225,000.00
Directivo	Director Presidente	CONSTRUCCIONES Y PROYECTOS DIVERSOS, S.A. de C.V.	\$11,000.00
	Segundo Director	CONSTRUCTORA DIAZ SANCHEZ S. A. DE C. V.	\$25,300.00
Directivo	Director Secretario	CONSTRUCCIONES Y PROYECTOS DIVERSOS, S.A. de C.V.	\$11,000.00
	Director Suplente	CONSTRUCTORA DIAZ SANCHEZ S. A. DE C. V.	\$25,300.00
Directivo	Primer Suplente	CONSTRUCCIONES Y PROYECTOS DIVERSOS, S.A. de C.V.	\$11,000.00
	Primer Suplente	CONSTRUCTORA DIAZ SANCHEZ S. A. DE C. V.	\$25,300.00
Directivo	Primer Suplente	CONSTRUCCIONES Y PROYECTOS DIVERSOS, S.A. de C.V.	\$11,000.00
	Primer Suplente	CONSTRUCTORA DIAZ SANCHEZ S. A. DE C. V.	\$25,300.00
Directivo	Director secretario	CORPORACION DE CONSTRUCCION Y SUPERVICION, S.A. DE C.V.	\$2,000.00
	Director Secretario	FARMACEÚTICOS EQUIVALENTES, S.A. DE C.V.	\$27,201.44
Directivo	Director presidente suplente	CORPORACION DE CONSTRUCCION Y SUPERVICION, S.A. DE C.V.	\$2,000.00
	Director Secretario Suplente	FARMACEÚTICOS EQUIVALENTES, S.A. DE C.V.	\$27,201.44
Directivo	Director legal suplente	CORPORACION DE CONSTRUCCION Y SUPERVICION, S.A. DE C.V.	\$2,000.00
	Director Legal Suplente	FARMACEÚTICOS EQUIVALENTES, S.A. DE C.V.	\$27,201.44

Directivo	Segundo Director Propietario	CORPORACION DE CONSTRUCCION Y SUPERVICION, S.A. DE C.V.	\$2,000.00
	Director	EMPRESAS ADOC, S.A. DE C.V.	\$50,000.00
	Director Secretario	FREUND, S.A. DE C.V.	\$200,000.00
	Director secretario	SHERWIN WILLIAM DE CTRO. AMERICA, S.A. DEC.V.	\$4,625.00
Directivo	Cuarto Director Propietario	CORPORACION DE CONSTRUCCION Y SUPERVICION, S.A. DE C.V.	\$2,000.00
	Administrador único Propietario	GRUPO ECON, S.A. DE C.V.	\$25,000.00
	Administrador único propietario	LA CANTERA S. A. DE C. V.	\$25,000.00
Directivo	Séptimo Director suplente	CORPORACION DE CONSTRUCCION Y SUPERVICION, S.A. DE C.V.	\$2,000.00
Directivo	Director Presidente	HENRÍQUEZ, S.A. DE C.V.	\$36,000.00
Directivo	Director presidente	CORPORACION MERCANTIL SALVADOREÑA, S.A. DE C.V. (COMERSAL)	\$2,500.00
	Secretario	MOLINOS DE EL SALVADOR, S.A. DE C.V.	\$256,000.00
	Vicepresidente	PROCESOS LACTEOS, S.A. DE C.V.	\$40,000.00
	Director presidente	SISTEMAS COMESTIBLES, S.A. DE C.V.	\$120,000.00
Directivo	Director presidente suplente	CORPORACION MERCANTIL SALVADOREÑA, S.A. DE C.V. (COMERSAL)	\$2,500.00
	Presidente	MOLINOS DE EL SALVADOR, S.A. DE C.V.	\$256,000.00
	Presidente	PROCESOS LACTEOS, S.A. DE C.V.	\$40,000.00
	Director secretario	SISTEMAS COMESTIBLES, S.A. DE C.V.	\$120,000.00
Directivo	Presidente	D' CASA, S.A. DE C.V.	\$100,000.00
	Presidente	SUMMA INDUSTRIAL, S. A. DE C. V.	\$100,000.00
Directivo	Secretario	D' CASA, S.A. DE C.V.	\$100,000.00
	Secretario	SUMMA INDUSTRIAL, S. A. DE C. V.	\$100,000.00
Directivo	Primer director propietario	D' CASA, S.A. DE C.V.	\$100,000.00
	Primer director	SUMMA INDUSTRIAL, S. A. DE C. V.	\$100,000.00
Directivo	Segundo director propietario	D' CASA, S.A. DE C.V.	\$100,000.00
	Segundo director	SUMMA INDUSTRIAL, S. A. DE C. V.	\$100,000.00
Directivo	Director Suplente	D' CASA, S.A. DE C.V.	\$100,000.00
	Director Suplente	SUMMA INDUSTRIAL, S. A. DE C. V.	\$100,000.00
Directivo	Director Suplente	D' CASA, S.A. DE C.V.	\$100,000.00
	Director Suplente	SUMMA INDUSTRIAL, S. A. DE C. V.	\$100,000.00
Directivo	Director Suplente	D' CASA, S.A. DE C.V.	\$100,000.00
	Director Suplente	SUMMA INDUSTRIAL, S. A. DE C. V.	\$100,000.00
Directivo	Director Suplente	D' CASA, S.A. DE C.V.	\$100,000.00
	Director Suplente	SUMMA INDUSTRIAL, S. A. DE C. V.	\$100,000.00
Directivo	Director presidente	DEPOSITOS DE CENTROAMERICA, S.A. DE C.V.	\$1,500.00
	Director vicepresidente	ELF DE EL SALVADOR, S.A. DE C.V. (ELFSA)	\$1,500.00
	Director presidente	PROPULTRAN, S.A DE C.V. (PROPIEDADES ULTRAMAR, S.A. DE C.V.)	\$2,000.00
Directivo	Director secretario	DEPOSITOS DE CENTROAMERICA, S.A. DE C.V.	\$1,500.00
	Director presidente	ELF DE EL SALVADOR, S.A. DE C.V. (ELFSA)	\$1,500.00
	Director secretario	PROPULTRAN, S.A DE C.V. (PROPIEDADES ULTRAMAR, S.A. DE C.V.)	\$2,000.00
Directivo	Primer director suplente	DEPOSITOS DE CENTROAMERICA, S.A. DE C.V.	\$1,500.00

	Director secretario	ELF DE EL SALVADOR, S.A. DE C.V. (ELFSA)	\$1,500.00
	Primer director suplente	PROPULTRAN, S.A DE C.V. (PROPIEDADES ULTRAMAR, S.A. DE C.V.)	\$2,000.00
Directivo	Segundo director suplente	DEPOSITOS DE CENTROAMERICA, S.A. DE C.V.	\$1,500.00
	Primer director suplente	ELF DE EL SALVADOR, S.A. DE C.V. (ELFSA)	\$1,500.00
	Segundo director suplente	PROPULTRAN, S.A DE C.V. (PROPIEDADES ULTRAMAR, S.A. DE C.V.)	\$2,000.00
Directivo	Presidente	DISTRIBUIDORA DE AZUCAR Y DERIVADOS, S. A. DE C. V. (DIZUCAR)	\$5,675.00
	Vicepresidente	FACTOTAL (FACTORAJE TOTAL, S.A. DE C.V.)	\$21,000.00
Directivo	Secretario	DISTRIBUIDORA DE AZUCAR Y DERIVADOS, S. A. DE C. V. (DIZUCAR)	\$5,675.00
	Director Presidente	INGENIO LA CABAÑA, S.A. DE C.V.	\$22,276.39
Directivo	Director Suplente	DISTRIBUIDORA DE AZUCAR Y DERIVADOS, S. A. DE C. V. (DIZUCAR)	\$5,675.00
	Primer Director Propietario	INGENIO LA CABAÑA, S.A. DE C.V.	\$22,276.39
Directivo	Administrador único propietario	DISTRIBUIDORA SANTA ELENA, S.A. DE C.V.	\$4,000.00
	Administradora única propietaria	EMPAQUES PLASTICOS, S.A. DE C.V.	\$6,000.00
Directivo	Administrador único suplente	DISTRIBUIDORA SANTA ELENA, S.A. DE C.V.	\$4,000.00
	Suplentes	EMPAQUES PLASTICOS, S.A. DE C.V.	\$6,000.00
Directivo	Director Propietario	DROGUERÍA SANTA LUCIA, S.A. DE C.V.	\$146,869.12
	Administrador único Suplente	MONTEBRO, S. A. DE C. V.	\$2,400.00
	Director suplente	SISTEMAS C & C, S.A. DE C.V.	\$2,651.21
Directivo	Gerente	DUEÑAS HERMANOS LTDA.	\$45,000.00
	Gerente	ROBERTO DUEÑAS LIMITADA	\$376,850.00
Directivo	Gerente	DUEÑAS HERMANOS LTDA.	\$45,000.00
	Gerente	ROBERTO DUEÑAS LIMITADA	\$376,850.00
Directivo	Gerente	DUEÑAS HERMANOS LTDA.	\$45,000.00
	Gerente	ROBERTO DUEÑAS LIMITADA	\$376,850.00
Directivo	Administrador único propietario	ECSA OPERADORA EL SALVADOR	\$180,000.00
	Segundo director suplente	UNO EL SALVADOR, SOCIEDAD ANONIMA	\$125,000.00
Directivo	Administrador único suplente	ECSA OPERADORA EL SALVADOR	\$180,000.00
	Tercer director suplente	UNO EL SALVADOR, SOCIEDAD ANONIMA	\$125,000.00
Directivo	Director Presidente	EL CENTRO TEXTIL, S.A. DE C.V.	\$6,000.00
	Director Suplente	INDUSTRIAS TOPAZ, S.A. DE C.V.	\$74,000.00
	Presidente	OMNISPORT S. A. DE C. V.	\$50,000.00
Directivo	Director Vicepresidente	EL CENTRO TEXTIL, S.A. DE C.V.	\$6,000.00
	Director propietario	OMNISPORT S. A. DE C. V.	\$50,000.00
Directivo	Primer Director	EL CENTRO TEXTIL, S.A. DE C.V.	\$6,000.00
	Vicepresidente	OMNISPORT S.A. DE C. V.	\$50,000.00
Directivo	Director Suplente	EL CENTRO TEXTIL, S.A. DE C.V.	\$6,000.00
	Primer director suplente	OMNISPORT S. A. DE C. V.	\$50,000.00
Directivo	Director Suplente	EL CENTRO TEXTIL, S.A. DE C.V.	\$6,000.00
	Tercer director suplente	OMNISPORT S. A. DE C. V.	\$50,000.00
Directivo	Director Suplente	EL GRANJERO, S.A. DE C.V.	\$75,000.00
	Director Secretario	SAN CRESPÍN, S.A. DE C.V.	\$50,000.00
Directivo	Secretario	EMPRESAS ADOC, S.A. DE C.V.	\$50,000.00

	Director presidente	SAN CRESPÍN, S.A. DE C.V.	\$50,000.00
José Mauricio Roque	Presidente	ESPECIALISTAS EN PERSONAL, S.A. DE C.V.	\$18,150.00
	Director presidente	SERVICIOS CIUDAD ARCE, S.A. DE C.V.	\$18,650.00
	Director presidente	SERVICIOS COLON, S.A. DE C.V.	\$18,850.00
	Director presidente	SERVICIOS LAS MORAS, S.A. DE C.V.	\$19,300.00
	Director presidente	SERVICIOS LOURDES, S.A. DE C.V.	\$19,300.00
	Director presidente	SERVICIOS OPICO, S.A. DE C.V.	\$18,550.00
	Director presidente	SERVICIOS SAN JULIAN, S.A. DE C.V.	\$17,750.00
	Director presidente	SERVICIOS ZAPOTITAN, S.A. DE C.V.	\$19,450.00
José Francisco Rodríguez Pacheco	Secretario	ESPECIALISTAS EN PERSONAL, S.A. DE C.V.	\$18,150.00
	Director suplente	SERVICIOS CIUDAD ARCE, S.A. DE C.V.	\$18,650.00
	Director secretario	SERVICIOS COLON, S.A. DE C.V.	\$18,850.00
	Director secretario	SERVICIOS LAS MORAS, S.A. DE C.V.	\$19,300.00
	Director secretario	SERVICIOS LOURDES, S.A. DE C.V.	\$19,300.00
	Director secretario	SERVICIOS OPICO, S.A. DE C.V.	\$18,550.00
	Director suplente	SERVICIOS SAN JULIAN, S.A. DE C.V.	\$17,750.00
	Director suplente	SERVICIOS ZAPOTITAN, S.A. DE C.V.	\$19,450.00
Luis Alonso Pérez Vásquez	Director suplente	ESPECIALISTAS EN PERSONAL, S.A. DE C.V.	\$18,150.00
	Director secretario	SERVICIOS CIUDAD ARCE, S.A. DE C.V.	\$18,650.00
	Director suplente	SERVICIOS COLON, S.A. DE C.V.	\$18,850.00
	Director suplente	SERVICIOS LAS MORAS, S.A. DE C.V.	\$19,300.00
	Director suplente	SERVICIOS LOURDES, S.A. DE C.V.	\$19,300.00
	Director suplente	SERVICIOS OPICO, S.A. DE C.V.	\$18,550.00
	Director secretario	SERVICIOS SAN JULIAN, S.A. DE C.V.	\$17,750.00
	Director secretario	SERVICIOS ZAPOTITAN, S.A. DE C.V.	\$19,450.00
Gregorio Bernardo Sevillano Vásquez	Director suplente	ESPECIALISTAS EN PERSONAL, S.A. DE C.V.	\$18,150.00
	Director suplente	SERVICIOS CIUDAD ARCE, S.A. DE C.V.	\$18,650.00
	Director suplente	SERVICIOS COLON, S.A. DE C.V.	\$18,850.00
	Director suplente	SERVICIOS LAS MORAS, S.A. DE C.V.	\$19,300.00
	Director suplente	SERVICIOS LOURDES, S.A. DE C.V.	\$19,300.00
	Director suplente	SERVICIOS OPICO, S.A. DE C.V.	\$18,550.00
	Director suplente	SERVICIOS SAN JULIAN, S.A. DE C.V.	\$17,750.00
	Director suplente	SERVICIOS ZAPOTITAN, S.A. DE C.V.	\$19,450.00
Directivo	Secretario	FACTOTAL (FACTORAJE TOTAL, S.A. DE C.V.)	\$21,000.00
	Director secretario	HOTEL RITZ CONTINENTAL, S.A. DE C.V.	\$1,000.00
	Director secretario	INVERSIONES DEL CARMEN, S.A. DE C.V.	\$1,000.00
Directivo	Segundo director propietario	FACTOTAL (FACTORAJE TOTAL, S.A. DE C.V.)	\$21,000.00
	Administrador único propietario	TERRACERIAS, PAVIMENTACIONES, VIVIENDAS E INVERSIONES, S.A. DE C.V. (T.P., S.A. DE C.V.)	\$16,243.00
Directivo	Segundo director suplente	FACTOTAL (FACTORAJE TOTAL, S.A. DE C.V.)	\$21,000.00
	Administrador único suplente	TERRACERIAS, PAVIMENTACIONES, VIVIENDAS E INVERSIONES, S.A. DE C.V. (T.P., S.A. DE C.V.)	\$16,243.00
Directivo	Director Presidente	FARMACEÚTICOS EQUIVALENTES, S.A. DE C.V.	\$27,201.44
	Director Suplente	HENRÍQUEZ, S.A. DE C.V.	\$36,000.00
Directivo	Director presidente	FREUND, S.A. DE C.V.	\$200,000.00

	Director Propietario	SHERWIN WILLIAM DE CTRO. AMERICA, S.A.DE C.V.	\$4,625.00
Directivo	Director propietario	FREUND, S.A. DE C.V.	\$200,000.00
	Director presidente	SHERWIN WILLIAM DE CTRO. AMERICA, S.A. DEC.V.	\$4,625.00
Directivo	Presidente	GENERAL DE VEHÍCULOS, S.A. DE C.V.	\$50,000.00
	Secretario	GRUPO Q EL SALVADOR, S.A. DE C.V.	\$150,000.00
	Director presidente	PUBLICIDAD COMERCIAL, S.A. DE C.V.	\$120,000.00
Directivo	Secretario	GENERAL DE VEHÍCULOS, S.A. DE C.V.	\$50,000.00
	Primer Director Suplente	GRUPO Q EL SALVADOR, S.A. DE C.V.	\$150,000.00
Directivo	Segundo Director Suplente	GENERAL DE VEHÍCULOS, S.A. DE C.V.	\$50,000.00
	Segundo Director Suplente	GRUPO Q EL SALVADOR, S.A. DE C.V.	\$150,000.00
Directivo	Administrador único Suplente	GRUPO ECON, S.A. DE C.V. (equipos de construcción)	\$25,000.00
	Administrador único suplente	LA CANTERA S. A. DE C. V.	\$25,000.00
Directivo	Primer Director	GRUPO Q EL SALVADOR, S.A. DE C.V.	\$150,000.00
	Primer Director Suplente	GENERAL DE VEHÍCULOS, S.A. DE C.V.	\$50,000.00
Directivo	Primer Director	GENERAL DE VEHÍCULOS, S.A. DE C.V.	\$50,000.00
	Segundo Director	GRUPO Q EL SALVADOR, S.A. DE C.V.	\$150,000.00
Directivo	Administrador único propietario	H. P. G. S.A. DE C.V.	\$2,500.00
	Director presidente	ICON INTERNACIONAL, S.A. DE C.V.	\$2,000.00
Directivo	Administrador único suplente	H. P. G. S.A. DE C.V.	\$2,500.00
	Director suplente	ICON INTERNACIONAL, S.A. DE C.V.	\$2,000.00
Directivo	Director presidente	HOTEL RITZ CONTINENTAL, S.A. DE C.V.	\$1,000.00
	Director presidente	INVERSIONES DEL CARMEN, S.A. DE C.V.	\$1,000.00
Directivo	Director suplente	HOTEL RITZ CONTINENTAL, S.A. DE C.V.	\$1,000.00
	Director suplente	INVERSIONES DEL CARMEN, S.A. DE C.V.	\$1,000.00
Directivo	Primer director suplente	IBERPLASTIC, S.A. DE C.V.	\$4,050.00
	Director presidente	PRODUCTOS ALIMENTICIOS SELLO DE ORO, S.A. DE C.V.	\$25,693.23
Directivo	Administrador único propietario	INDUSTRIAS MAGAÑA L., SOCIEDAD ANONIMA DE CAPITAL VARIABLE (INDUMAL)	\$500.00
	Administrador único suplente	OVNICO, S.A. DE C.V (OVNI COMUNICACIONES, S.A. DE C.V.)	\$1,200.00
	Administrador único propietario	REGULADORES TECNOLÓGICOS DE CENTROAMÉRICA, S.A. DE C.V. (RETECA)	\$1,200.00
Directivo	Administrador único suplente	INDUSTRIAS MAGAÑA L., SOCIEDAD ANONIMA DE CAPITAL VARIABLE (INDUMAL)	\$500.00
	Administrador único suplente	REGULADORES TECNOLÓGICOS DE CENTROAMÉRICA, S.A. DE C.V. (RETECA)	\$1,200.00
Directivo	Administrador único propietario	INDUSTRIAS MIKE – MIKE, S.A. DE C.V.	\$43,000.00
	Primer Director Suplente	INVERSIONES MÁXIMA S. A. DE C. V.	\$32,000.00
Directivo	Director presidente	LA PIRAMIDE, S.A. DE C.V.	\$24,000.00
	Director secretario	LABORATORIOS SUIZOS, S.A. DE C.V.	\$2,490.80
Directivo	Director vicepresidente	LA PIRAMIDE, S.A. DE C.V.	\$24,000.00
	Director presidente	LABORATORIOS SUIZOS, S.A. DE C.V.	\$2,490.80
Directivo	Directora secretaria	LA PIRAMIDE, S.A. DE C.V.	\$24,000.00
	Directora vicepresidenta	LABORATORIOS SUIZOS, S.A. DE C.V.	\$2,490.80
Directivo	Directora suplente	LA PIRAMIDE, S.A. DE C.V.	\$24,000.00
	Directora suplente	LABORATORIOS SUIZOS, S.A. DE C.V.	\$2,490.80
Directivo	Directora suplente	LA PIRAMIDE, S.A. DE C.V.	\$24,000.00

	Directora suplente	LABORATORIOS SUIZOS, S.A. DE C.V.	\$2,490.80
Directivo	Director Presidente	LOS PISTACHOS, S.A. de C.V.	\$25,003.00
	Director presidente	MEMO, S.A. DE C.V.	\$25,002.00
	Director secretario	QUINTA GLORIA, S.A. DE. C.V.	\$30,001.00
Directivo	Director Secretario	LOS PISTACHOS, S.A. de C.V.	\$25,003.00
	Director secretario	MEMO, S.A. DE C.V.	\$25,002.00
Directivo	Primer Director suplente	LOS PISTACHOS, S.A. de C.V.	\$25,003.00
	Primer Director suplente	MEMO, S.A. DE C.V.	\$25,002.00
Directivo	Segundo Director suplente	LOS PISTACHOS, S.A. de C.V.	\$25,003.00
	Segundo Director suplente	MEMO, S.A. DE C.V.	\$25,002.00
Directivo	Director Propietario	MOLINOS DE EL SALVADOR, S.A. DE C.V.	\$256,000.00
	Primer director	PROCESOS LACTEOS, S.A. DE C.V.	\$40,000.00
	Director suplente	SISTEMAS COMESTIBLES, S.A. DE C.V.	\$120,000.00
Directivo	Director Suplente	MOLINOS DE EL SALVADOR, S.A. DE C.V.	\$256,000.00
	Segundo director	PROCESOS LACTEOS, S.A. DE C.V.	\$40,000.00
Directivo	Director Suplente	MOLINOS DE EL SALVADOR, S.A. DE C.V.	\$256,000.00
	Suplente dos	PROCESOS LACTEOS, S.A. DE C.V.	\$40,000.00
Directivo	Director Suplente	MOLINOS DE EL SALVADOR, S.A. DE C.V.	\$256,000.00
	Suplente tres	PROCESOS LACTEOS, S.A. DE C.V.	\$40,000.00
Directivo	Secretario	PROCESOS LACTEOS, S.A. DE C.V.	\$40,000.00
	Director propietario	SISTEMAS COMESTIBLES, S.A. DE C.V.	\$120,000.00
Directivo	Suplente cuatro	PROCESOS LACTEOS, S.A. DE C.V.	\$40,000.00
	Director suplente	SISTEMAS COMESTIBLES, S.A. DE C.V.	\$120,000.00
Directivo	Director presidente	RADIO CADENA YSKL, S.A. DE C.V.	\$2,556.00
	Director Secretario	YSLN, LA MONUMENTAL, S.A. DE C.V.	\$600.00
	Administrador único propietario	YSLR, LA ROMÁNTICA, S.A. DE C.V.	\$600.00
Directivo	Director secretario	RADIO CADENA YSKL, S.A. DE C.V.	\$2,556.00
	Director Presidente	YSLN, LA MONUMENTAL, S.A. DE C.V.	\$600.00
	Administrador único suplente	YSLR, LA ROMÁNTICA, S.A. DE C.V.	\$600.00
Directivo	Director secretario suplente	RADIO CADENA YSKL, S.A. DE C.V.	\$2,556.00
	Primer Director suplente	YSLN, LA MONUMENTAL, S.A. DE C.V.	\$600.00
Directivo	Secretario	SALVAPLASTIC S.A. DE C.V.	\$9,671.40
	Segundo vocal suplente	TERMOENCOGIBLES, S.A. DE C.V.	\$50,501.25
Directivo	Secretario	DROGUERÍA SANTA LUCIA, S.A. DE C.V.	\$146,869.12
	Director vicepresidente	SISTEMAS C & C, S.A. DE C.V.	\$2,651.21
Directivo	Presidente	DROGUERÍA SANTA LUCIA, S.A. DE C.V.	\$146,869.12
	Director secretario	SISTEMAS C & C, S.A. DE C.V.	\$2,651.21
Directivo	Director Suplente	DISTRIBUIDORA DE AUTOMOVILES, S.A. DE C.V. (DIDEA)	\$712,000.00
	Director secretario	REPUESTOS DIDEA, S.A. DE C.V.	\$198,450.00
	Director propietario	TALLER DIDEA, S.A. DE C.V.	\$300,000.00

Fuente: elaboración propia con datos del CNR, partido político y MH.



8.5.2. Democracia Salvadoreña (DS)

Tabla 129.

DS: directivos que pertenecen a varias empresas que donaron al partido político (2018)			
Nombre	Cargo	Empresas	Donación Empresa
Directivo	Director presidente	CORPORACIÓN MERCANTIL SALVADOREÑA, S.A. DE C.V.	\$18,000.00
	Secretario	MOLINOS DE EL SALVADOR, S.A. DE C.V.	\$660,000.00
	Vicepresidente	PROCESOS LACTEOS, S.A. DE C.V.	\$10,000.00
	Director presidente	SISTEMAS COMESTIBLES, S.A. DE C.V.	\$30,000.00
Directivo	Director presidente suplente	CORPORACIÓN MERCANTIL SALVADOREÑA, S.A. DE C.V.	\$18,000.00
	Presidente	MOLINOS DE EL SALVADOR, S.A. DE C.V.	\$660,000.00
	Presidente	PROCESOS LACTEOS, S.A. DE C.V.	\$10,000.00
	Director secretario	SISTEMAS COMESTIBLES, S.A. DE C.V.	\$30,000.00
Directivo	Director Propietario	MOLINOS DE EL SALVADOR, S.A. DE C.V.	\$660,000.00
	Primer director	PROCESOS LACTEOS, S.A. DE C.V.	\$10,000.00
	Director suplente	SISTEMAS COMESTIBLES, S.A. DE C.V.	\$30,000.00
Directivo	Director Suplente	MOLINOS DE EL SALVADOR, S.A. DE C.V.	\$660,000.00
	Segundo director	PROCESOS LACTEOS, S.A. DE C.V.	\$10,000.00
Directivo	Director Suplente	MOLINOS DE EL SALVADOR, S.A. DE C.V.	\$660,000.00
	Suplente dos	PROCESOS LACTEOS, S.A. DE C.V.	\$10,000.00
Directivo	Director Suplente	MOLINOS DE EL SALVADOR, S.A. DE C.V.	\$660,000.00
	Suplente tres	PROCESOS LACTEOS, S.A. DE C.V.	\$10,000.00
Directivo	Secretario	PROCESOS LACTEOS, S.A. DE C.V.	\$10,000.00
	Director propietario	SISTEMAS COMESTIBLES, S.A. DE C.V.	\$30,000.00
Directivo	Suplente cuatro	PROCESOS LACTEOS, S.A. DE C.V.	\$10,000.00
	Director suplente	SISTEMAS COMESTIBLES, S.A. DE C.V.	\$30,000.00

Fuente: elaboración propia con datos del CNR, partido político y MH.

8.5.3. Partido de Concertación Nacional (PCN)

Tabla 130.

PCN: directivos que pertenecen a varias empresas que donaron al partido político (2018)			
Nombre	Cargo	Empresas	Donación Empresa
Directivo	Director Vicepresidente	ASEGURADORA AGRÍCOLA COMERCIAL, S.A. DE C.V.	\$5,000.00
	Primer Director	C. IMBERTON S. A. DE C. V.	\$1,600.00
Directivo	Director Vicepresidente	COMPAÑÍA AZUCARERA SALVADOREÑA, S.A. DE C.V. (COMPAÑÍA AZUCARERA DE EL SALVADOR)	\$229,000.00
	Administrador Único Suplente	COMPAÑIA TIMANFAYA S. A. DE C. V.	\$200,000.00
Directivo	Primer Director Suplente	IBERPLASTIC, S.A. DE C.V.	\$12,000.00
	Director Presidente	PRODUCTOS ALIMENTICIOS SELLO DE ORO, S.A. DE C.V.	\$2,991.37

Fuente: elaboración propia con datos del CNR, partido político y MH.

## 8.5.4. Partido Demócrata Cristiano (PDC)

Tabla 131.

PDC: directivos que pertenecen a varias empresas que donaron al partido político (2018)			
Nombre	Cargo	Empresas	Donación Empresa
Directivo	Director secretario	BODEGAS DE EL SALVADOR, S.A. DE C.V.	\$300,000.00
	Director Presidente	FARMACEÚTICOS EQUIVALENTES, S.A. DE C.V.	\$10,000.00
Directivo	Director presidente	RADIO CADENA YSKL, S.A. DE C.V.	\$1,200.00
	Director Secretario	YSLN, LA MONUMENTAL, S.A. DE C.V.	\$600.00
	Administrador único propietario	YSLR, LA ROMÁNTICA, S.A. DE C.V.	\$600.00
Directivo	Director secretario	RADIO CADENA YSKL, S.A. DE C.V.	\$1,200.00
	Director Presidente	YSLN, LA MONUMENTAL, S.A. DE C.V.	\$600.00
	Administrador único suplente	YSLR, LA ROMÁNTICA, S.A. DE C.V.	\$600.00
Directivo	Director secretario suplente	RADIO CADENA YSKL, S.A. DE C.V.	\$1,200.00
	Primer Director suplente	YSLN, LA MONUMENTAL, S.A. DE C.V.	\$600.00

Fuente: elaboración propia con datos del CNR, partido político y MH.

## 9. INFLUENCIA TEÓRICA DE LAS EMPRESAS DONANTES EN LA ASAMBLEA LEGISLATIVA (2014-2018)

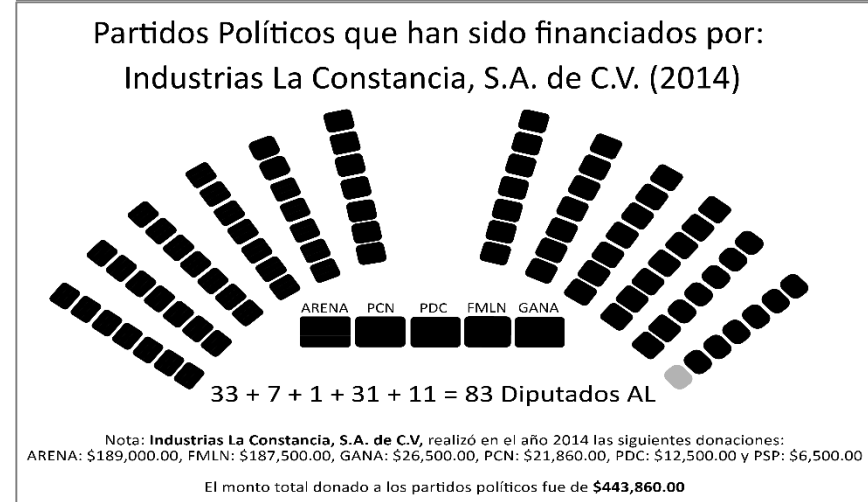
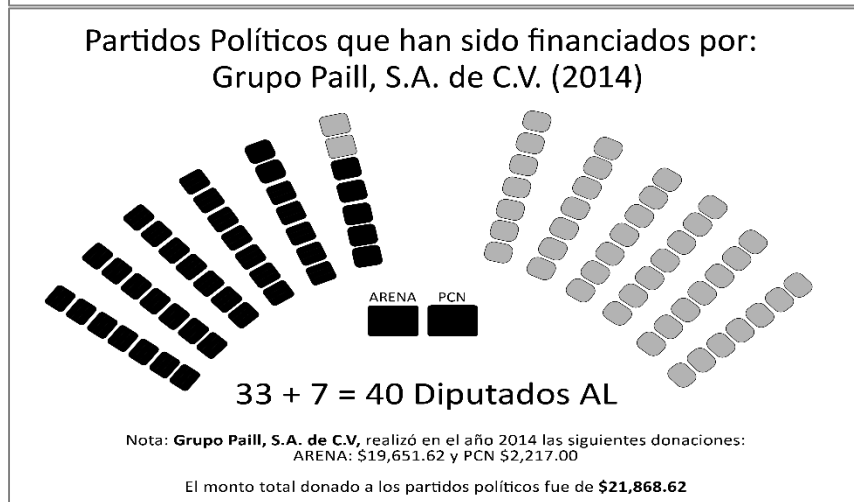
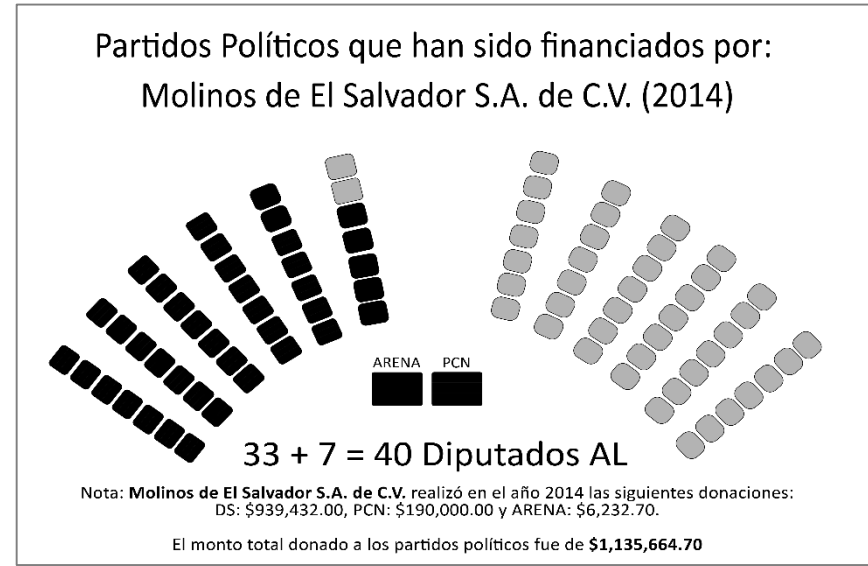
El financiamiento de la política también puede ser estudiado a través de la influencia “teórica” que ejercen las aportaciones de los donantes con sus receptores, los partidos políticos. Para esto, se decidió hacer un ejercicio práctico respecto a las aportaciones recibidas por cada partido, según el número de diputados de la Asamblea Legislativa. Para delimitar la influencia “teórica” que puede tener una aportación dentro del Órgano Legislativo, se optó por utilizar la información de las empresas que donan a varios partidos en un mismo año, dado que existen empresas que realizan aportaciones hasta a cuatro partidos políticos en un mismo año fiscal.

De esta manera, el presente apartado comprende una serie de ilustraciones que visualizan el número de diputados que pueden verse “influenciados”, según la cantidad aportada a su partido político. Si una empresa realiza aportaciones a más de un partido político, es claro que su radio de influencia en la toma de decisiones dentro de la Asamblea puede amplificarse.

Para la elaboración del presente apartado, se tomaron en consideración únicamente las empresas que realizaron donaciones a diferentes partidos en un mismo momento. Una vez se obtuvieron dichos datos, se constató el número de curules asignados dentro de cada partido según el año de donación. Posteriormente, la información fue esquematizada en una representación gráfica del hemiciclo de la Asamblea Legislativa para observar los números de las bancadas “influenciadas” por dichas donaciones. Es importante señalar que fueron detectadas donaciones realizadas a partidos que tenían y no tenían representación legislativa en un mismo momento; este tipo de información fue igualmente esquematizada porque había un partido que sí tenía representación legislativa. La información se presente por año.

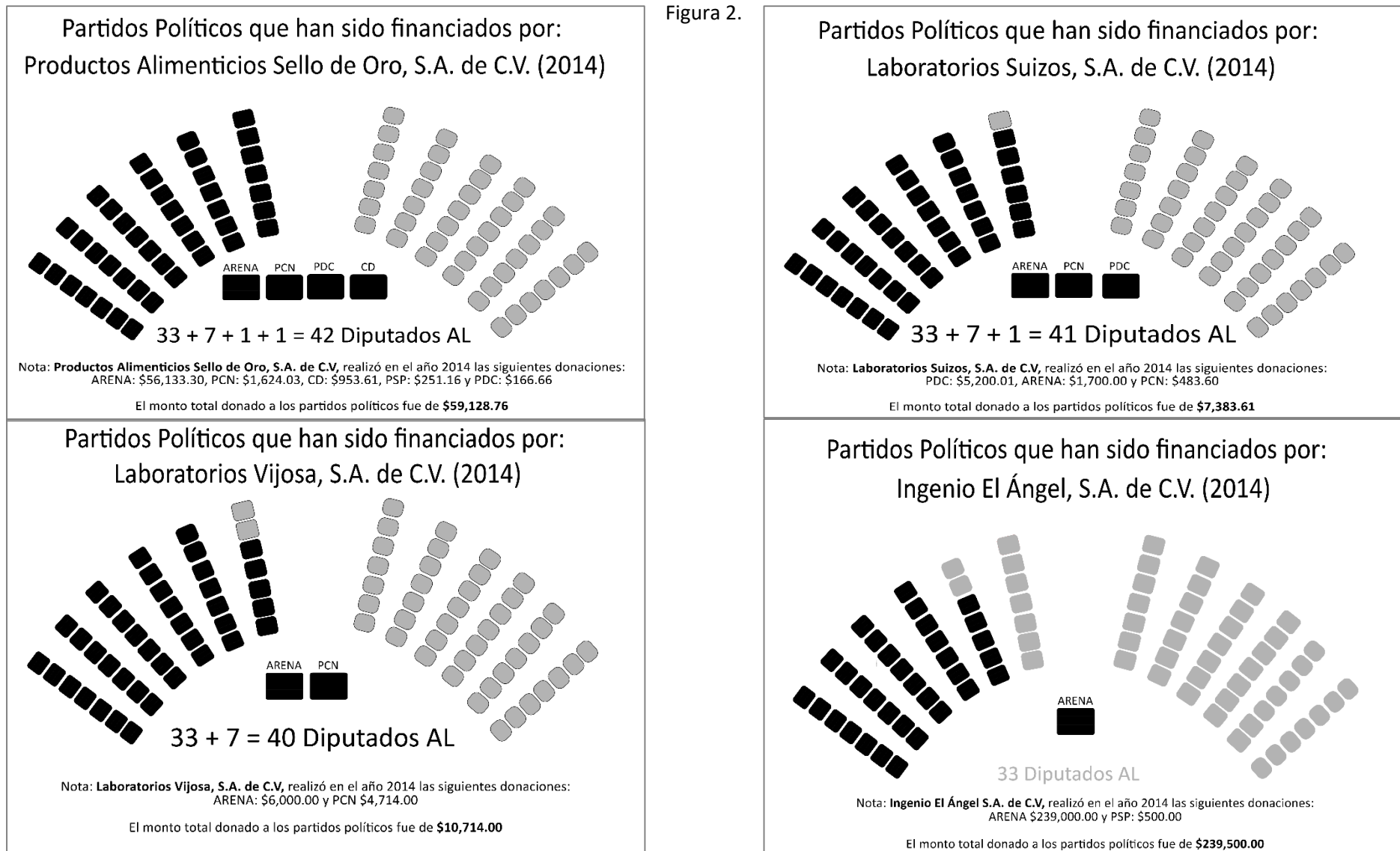
9.1. Año 2014

Figura 1.



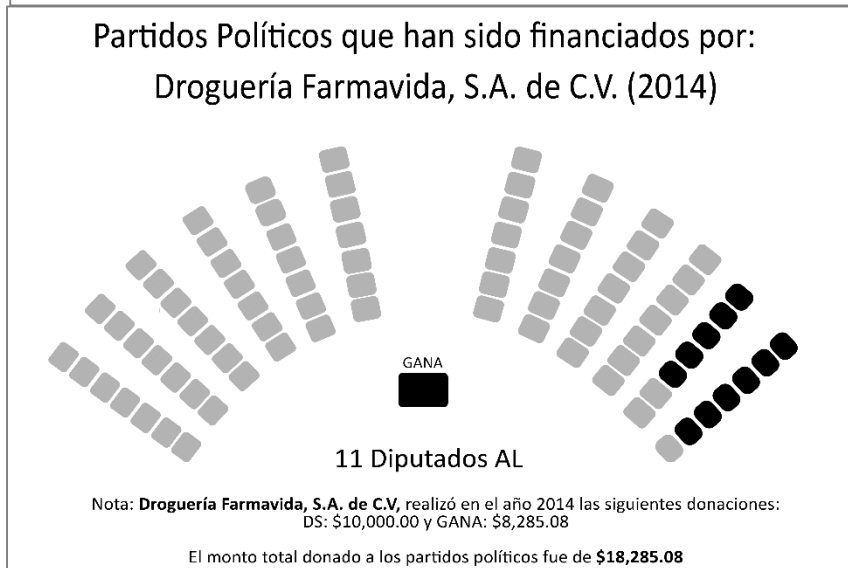
Fuente: elaboración propia con datos del partido político y MH.

Figura 2.



Fuente: elaboración propia con datos del partido político y MH.

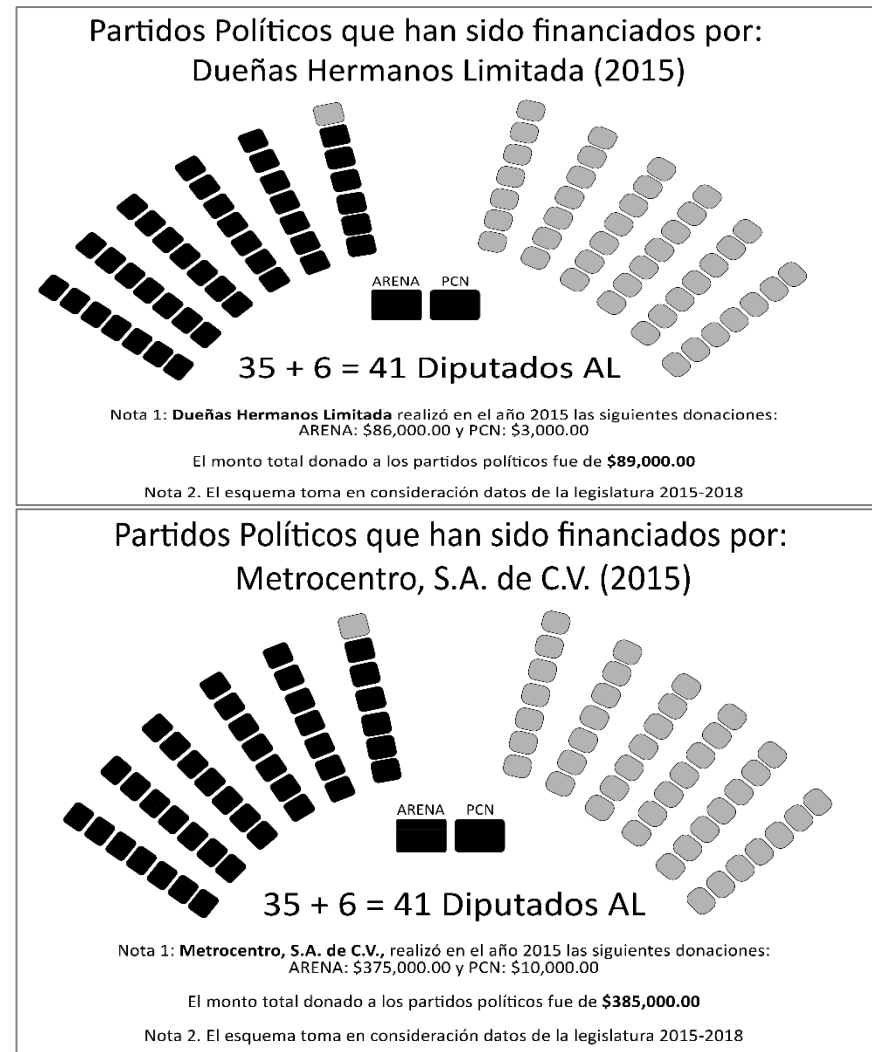
Figura 3.



Fuente: elaboración propia con datos del partido político y MH.

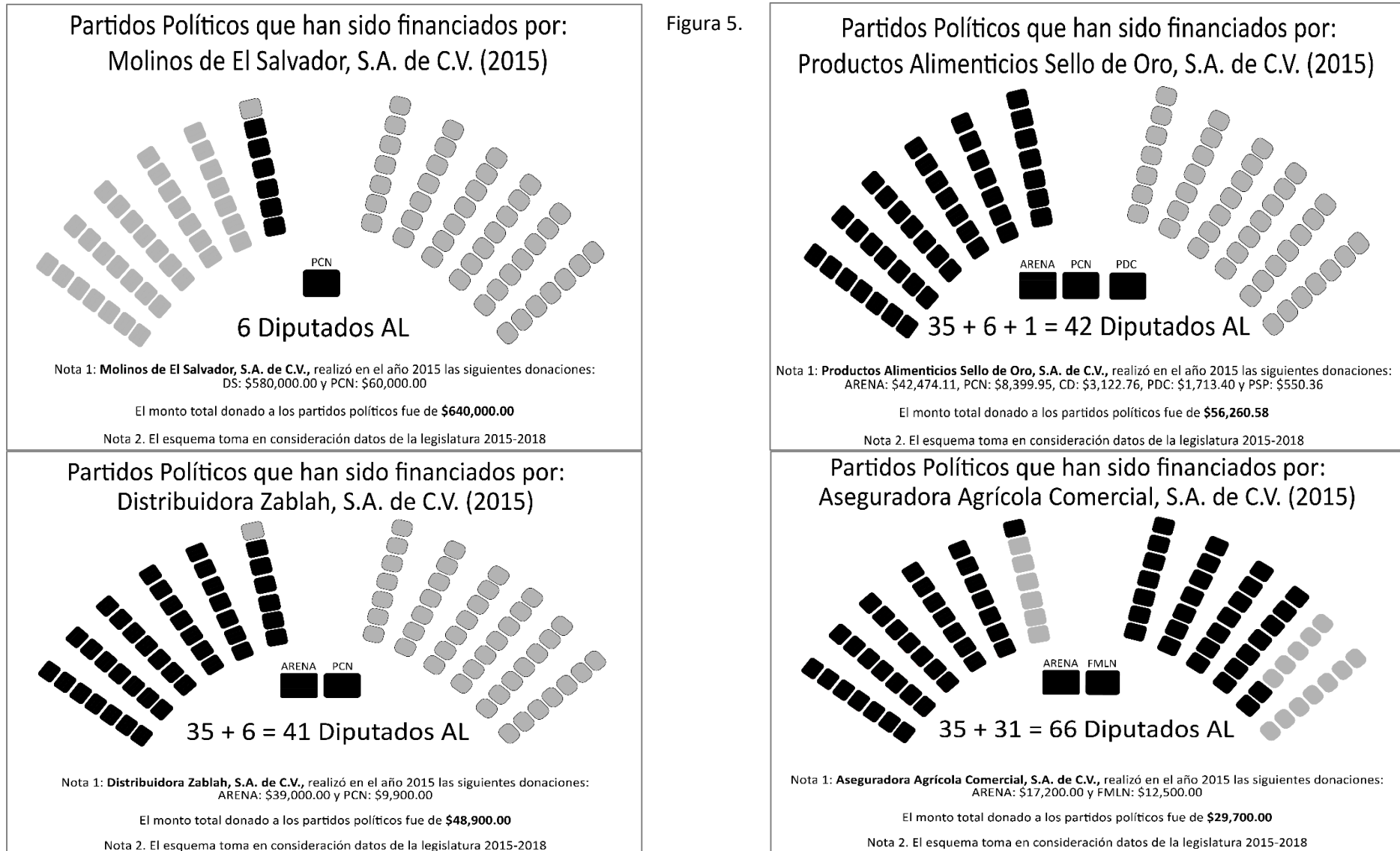
9.2. Año 2015

Figura 4.



Fuente: elaboración propia con datos del partido político y MH.

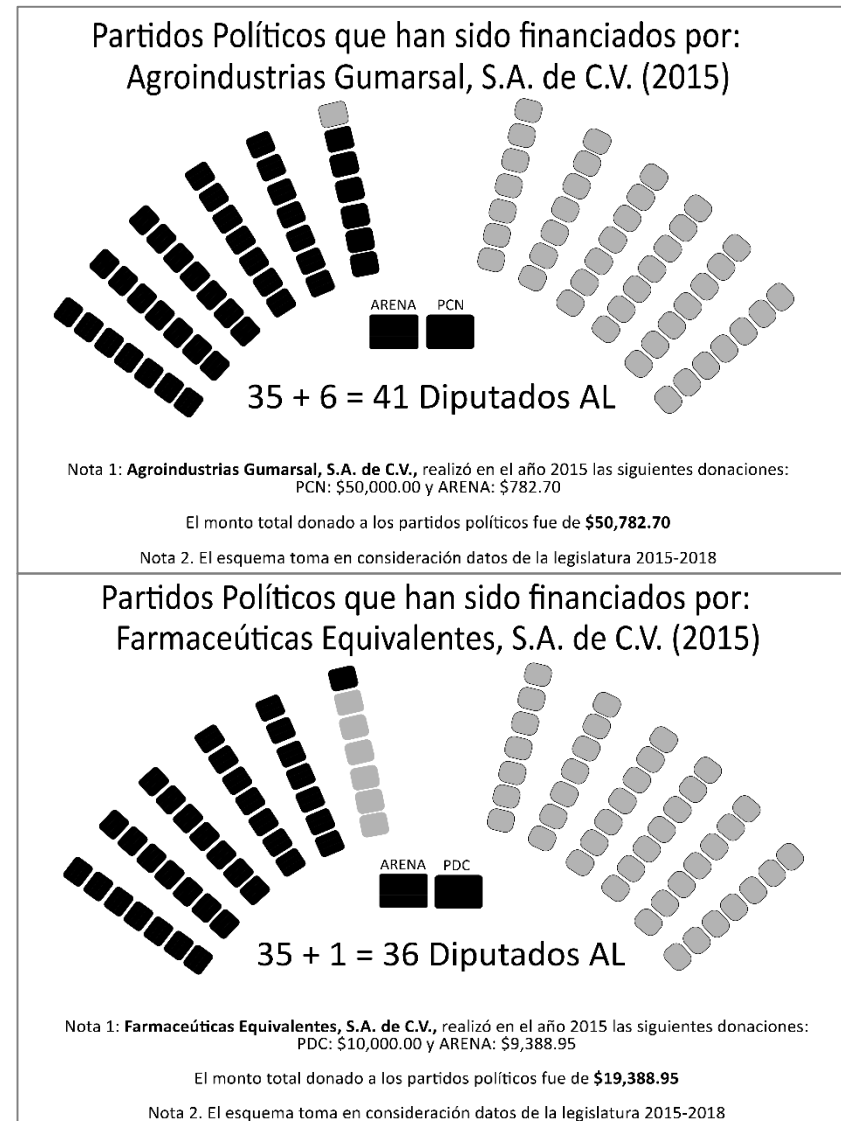
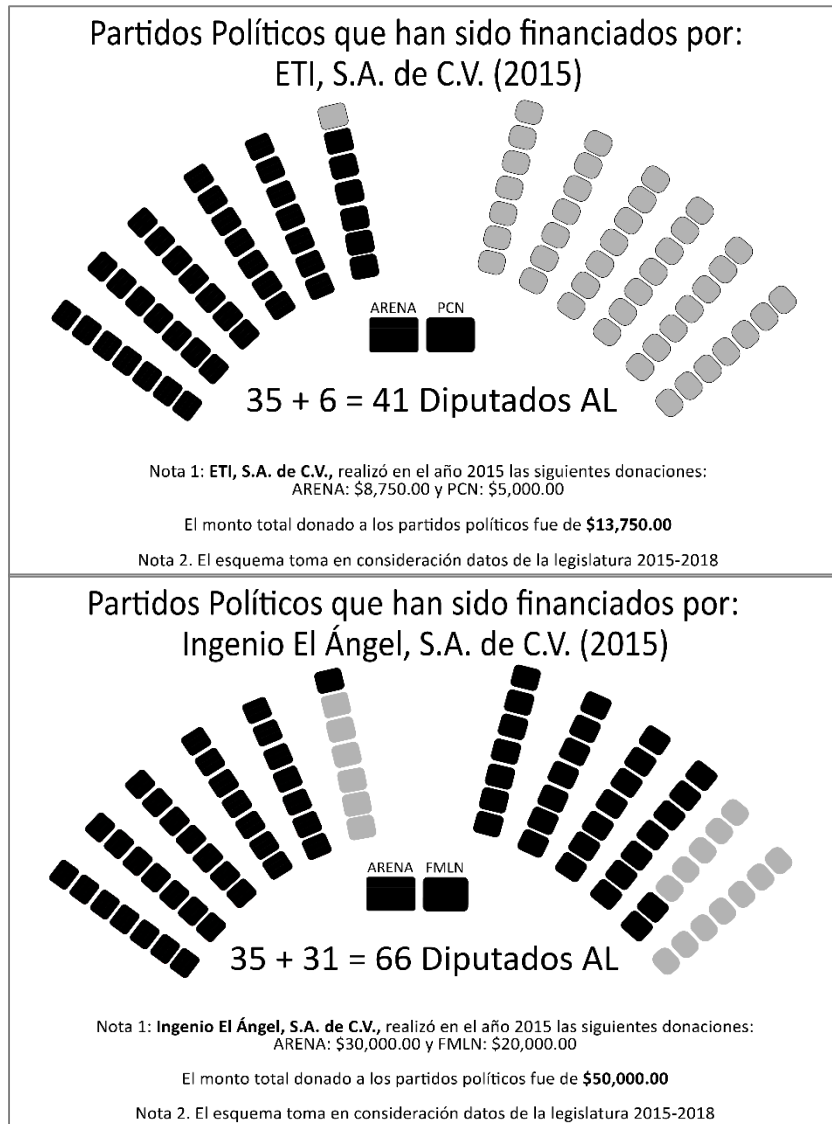
Figura 5.



Fuente: elaboración propia con datos del partido político y MH.




Figura 6.



Fuente: elaboración propia con datos del partido político y MH.

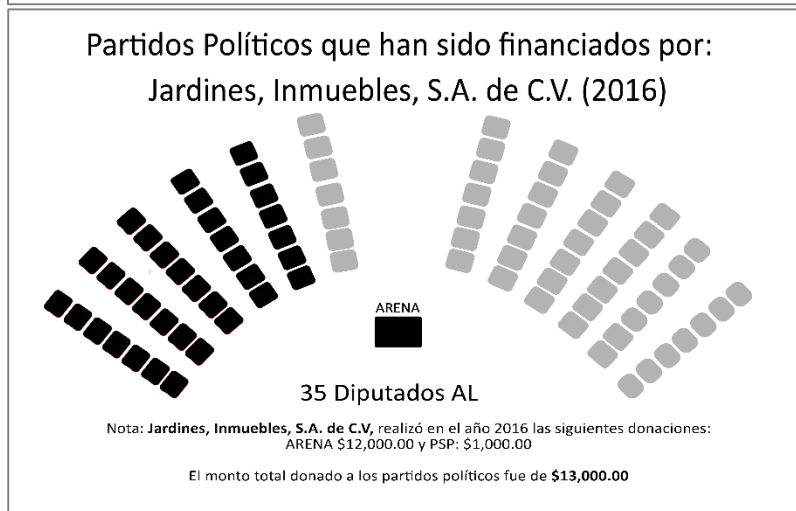
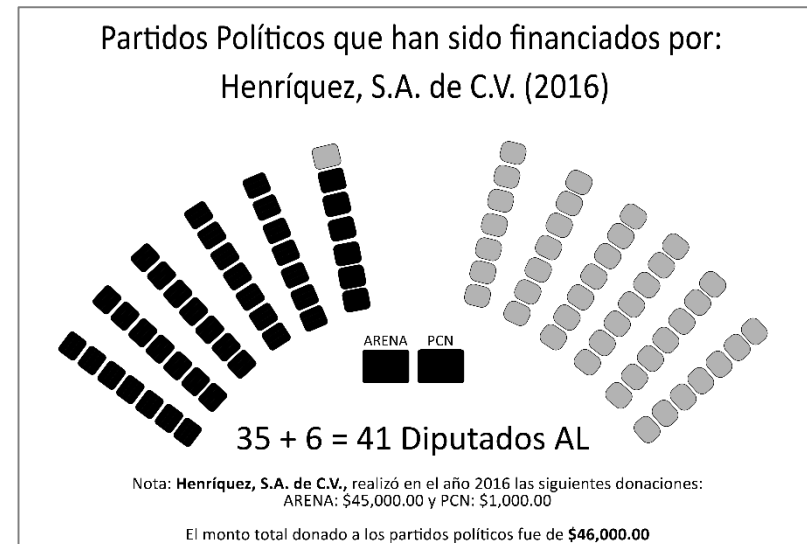
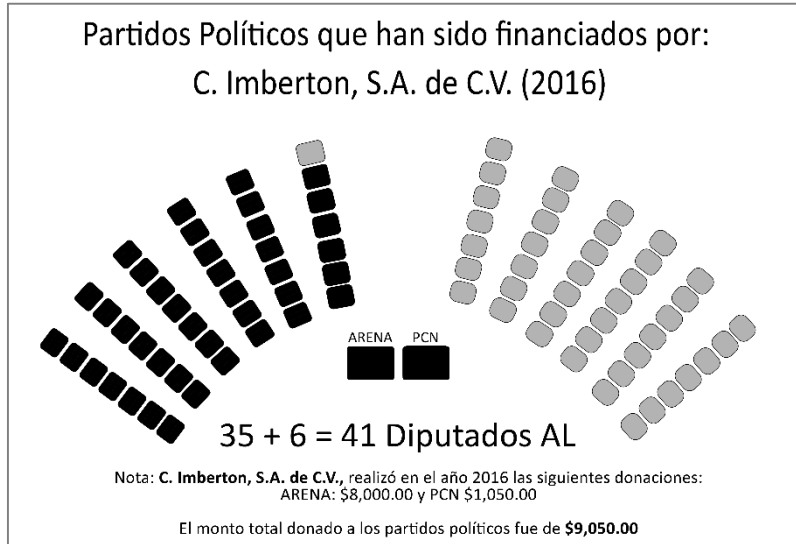
Figura 7.



Fuente: elaboración propia con datos del partido político y MH.

9.3. Año 2016

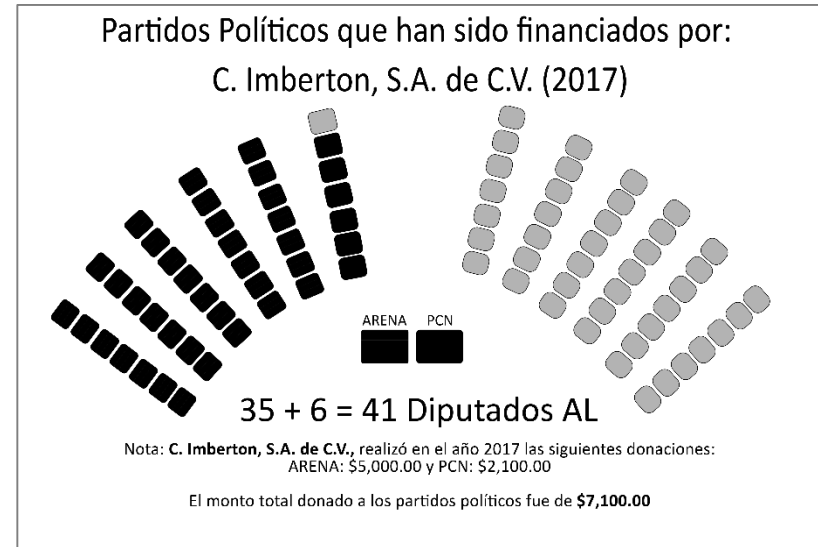
Figura 8.



Fuente: elaboración propia con datos del partido político y MH.

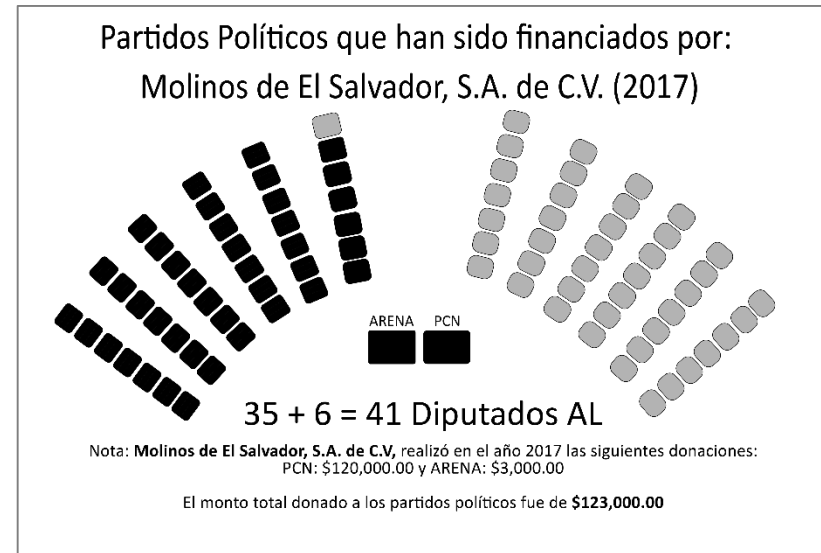
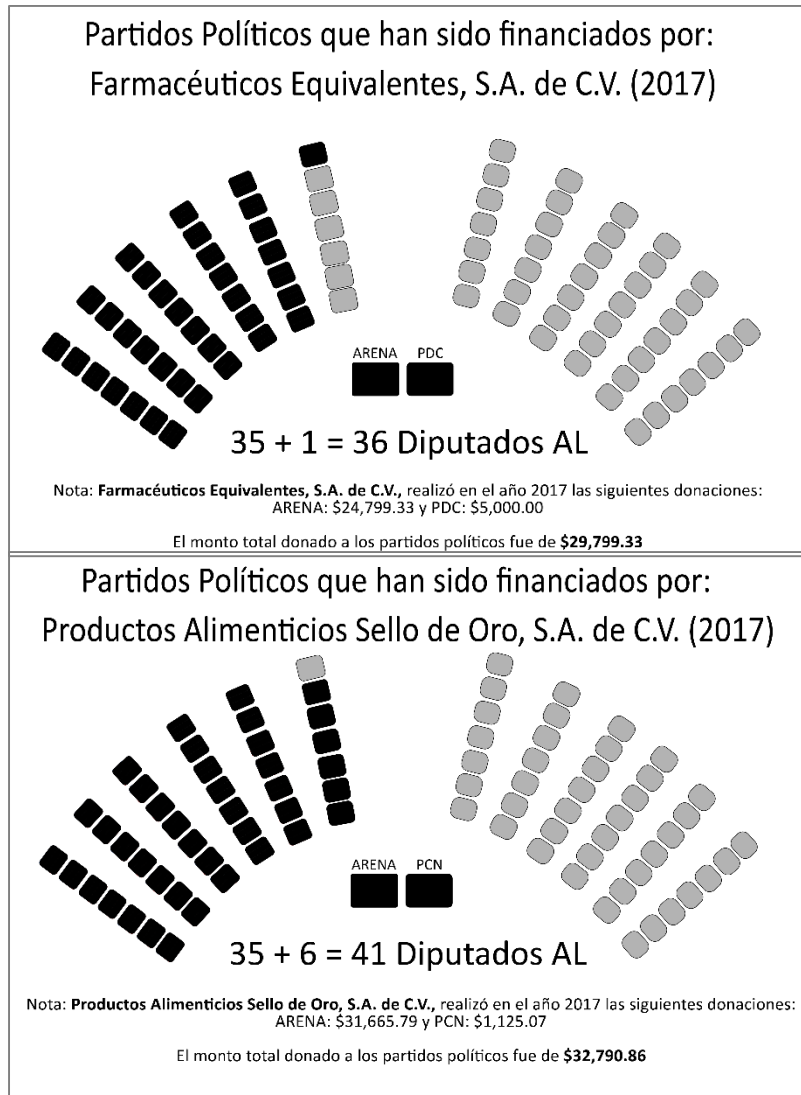
9.4. Año 2017

Figura 9.



Fuente: elaboración propia con datos del partido político y MH.

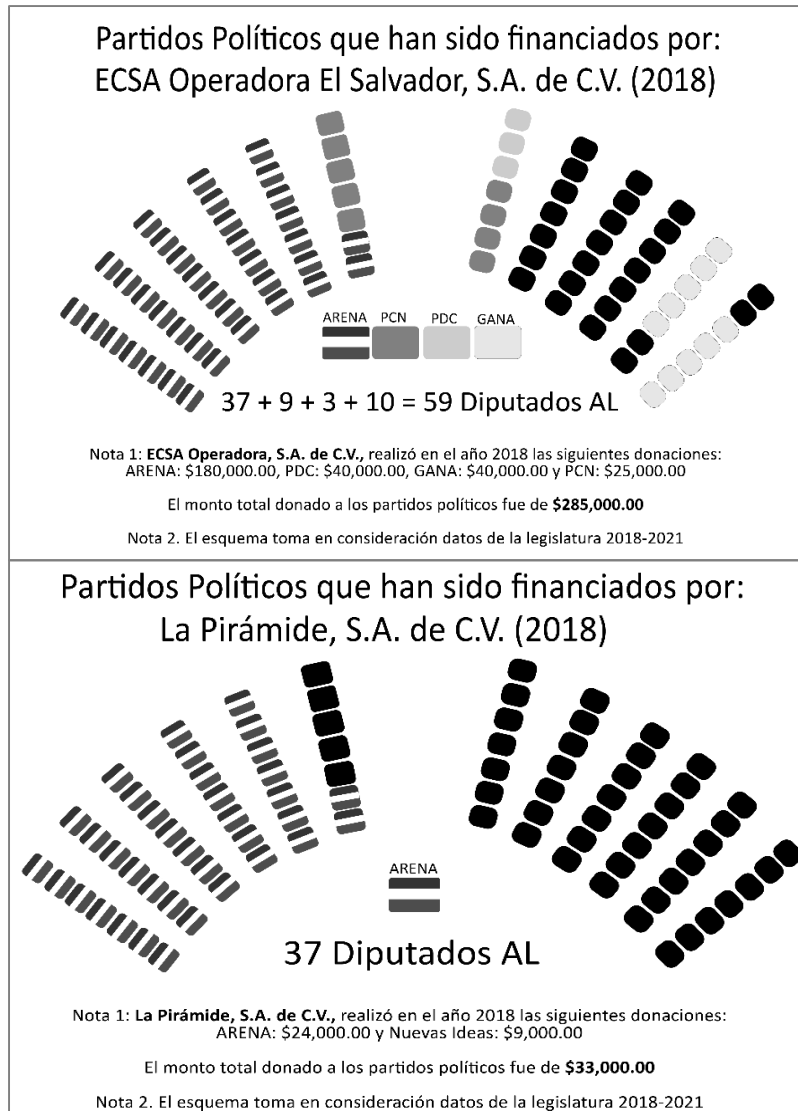
Figura 10.



Fuente: elaboración propia con datos del partido político y MH.

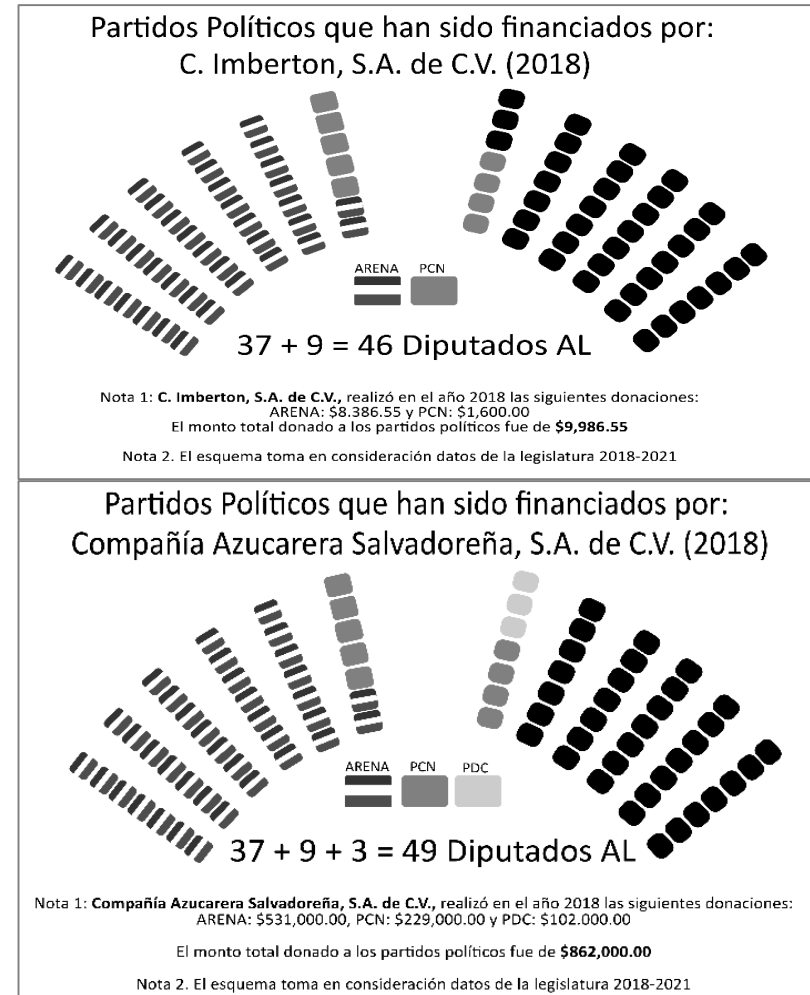
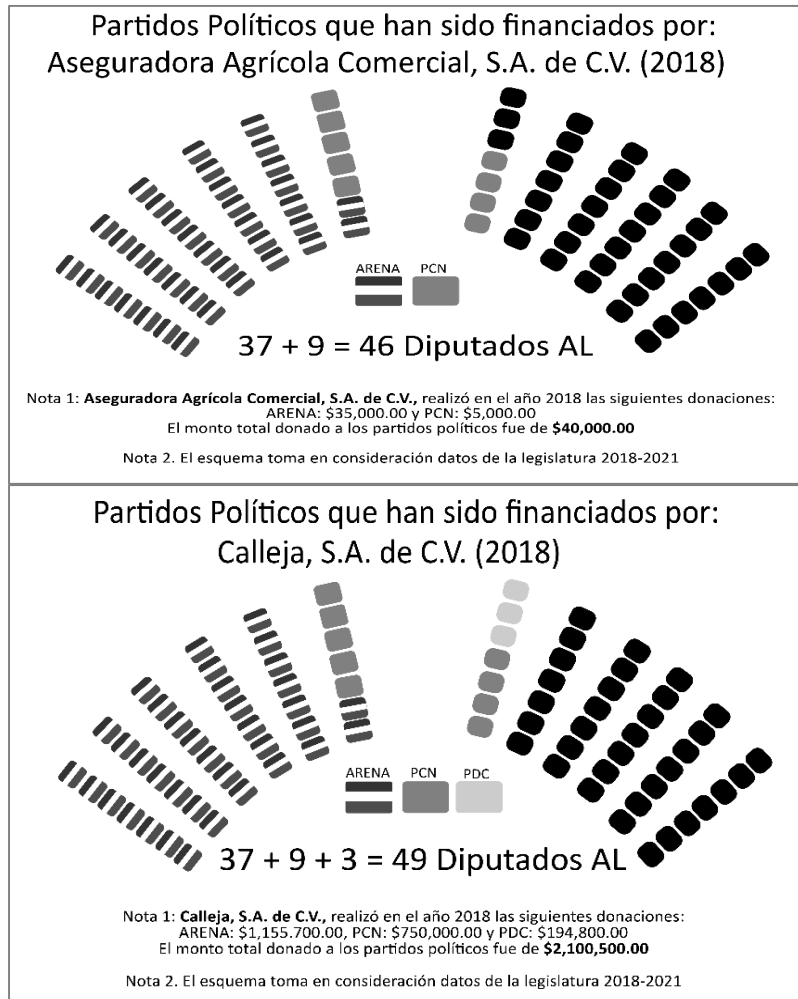
9.5. Año 2018

Figura 11.



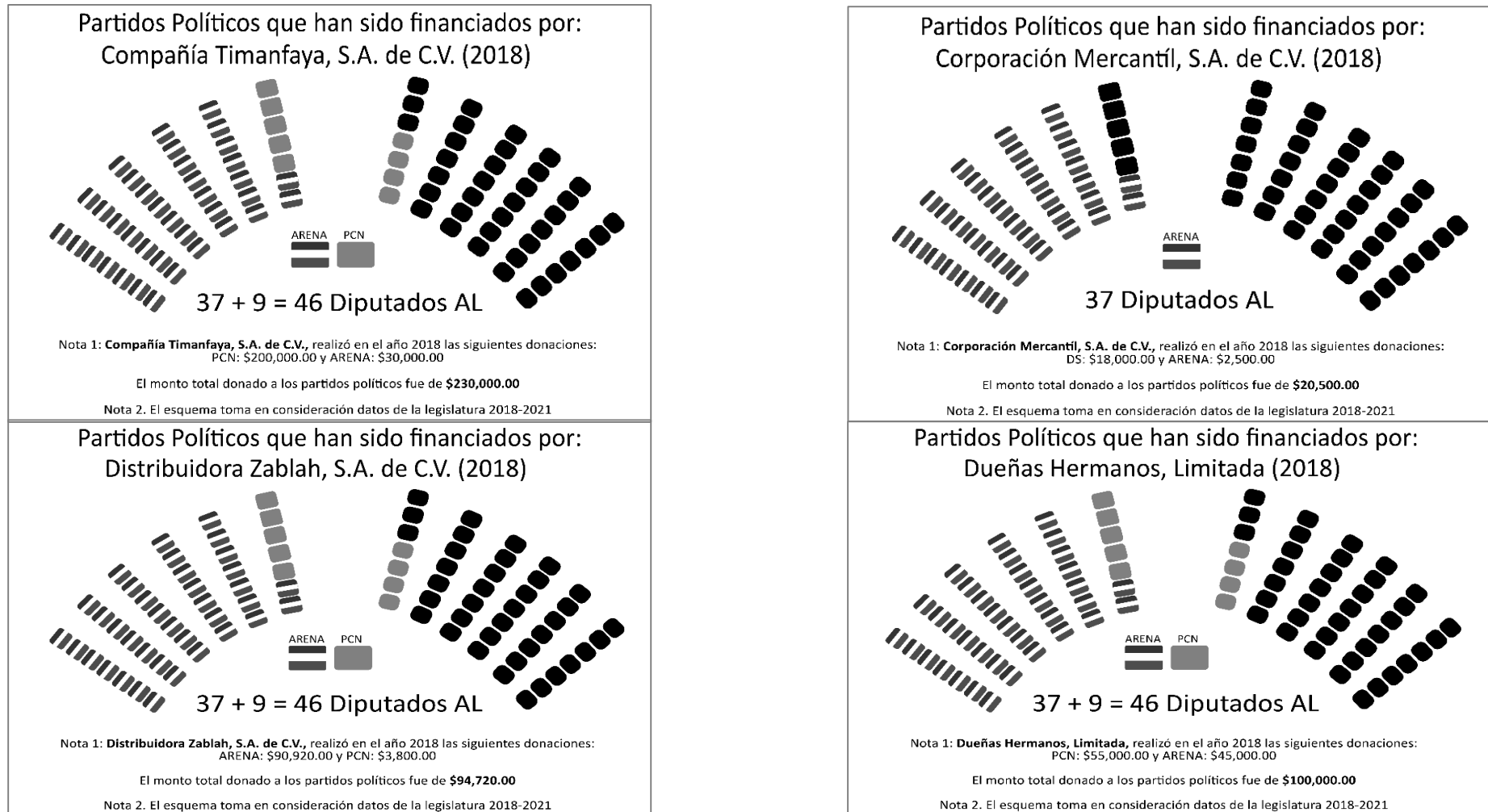
Fuente: elaboración propia con datos del partido político y MH.

Figura 12.



Fuente: elaboración propia con datos del partido político y MH.

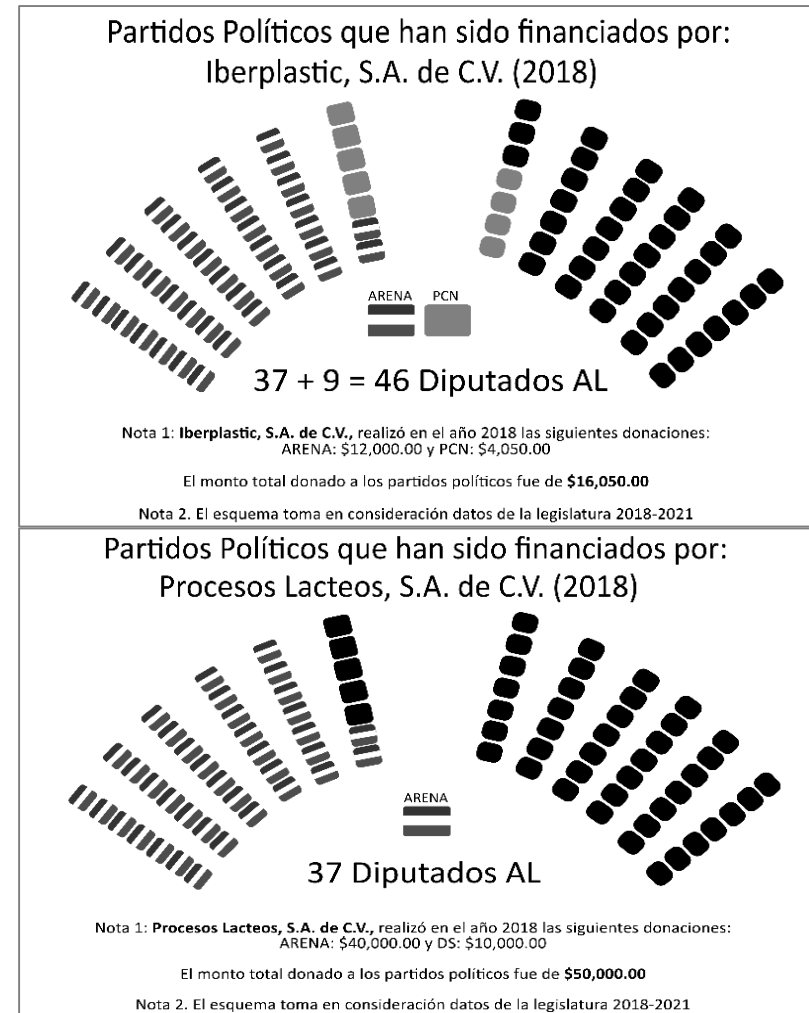
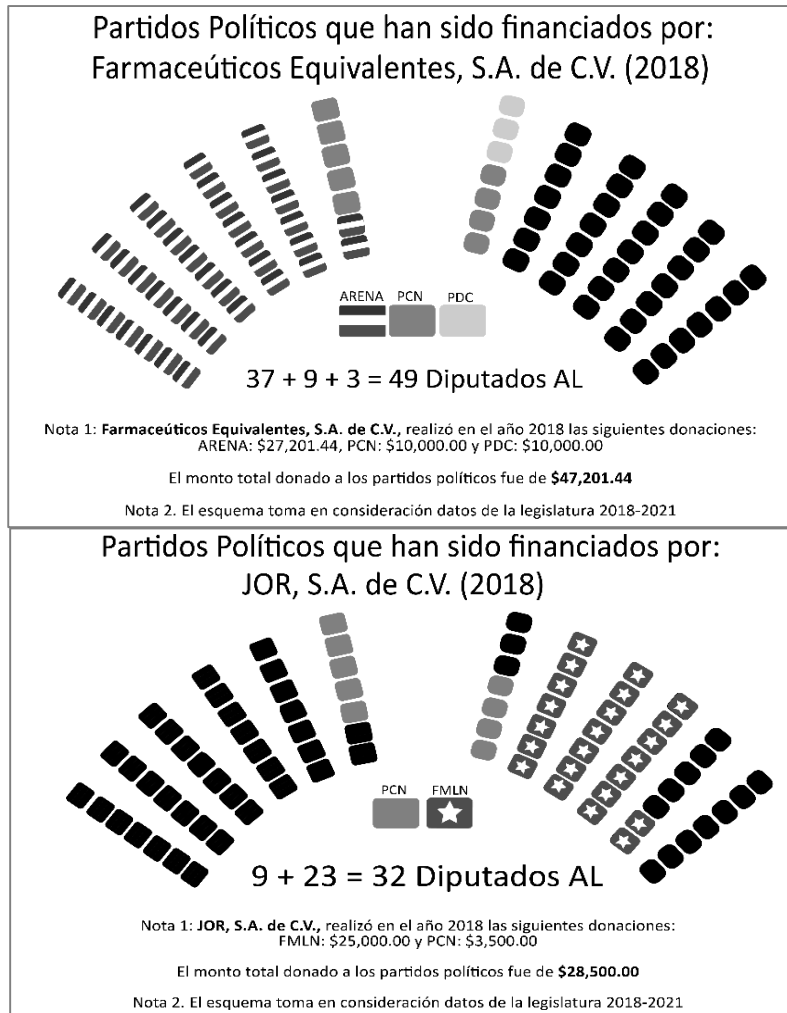
Figura 13.



Fuente: elaboración propia con datos del partido político y MH.

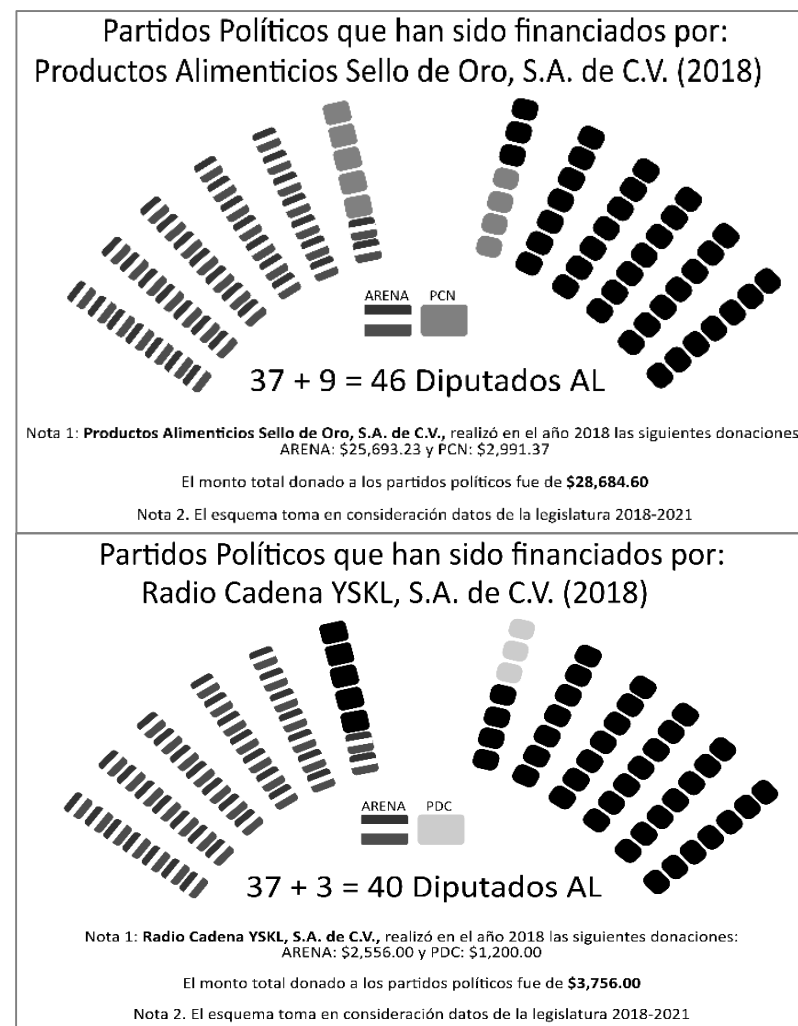
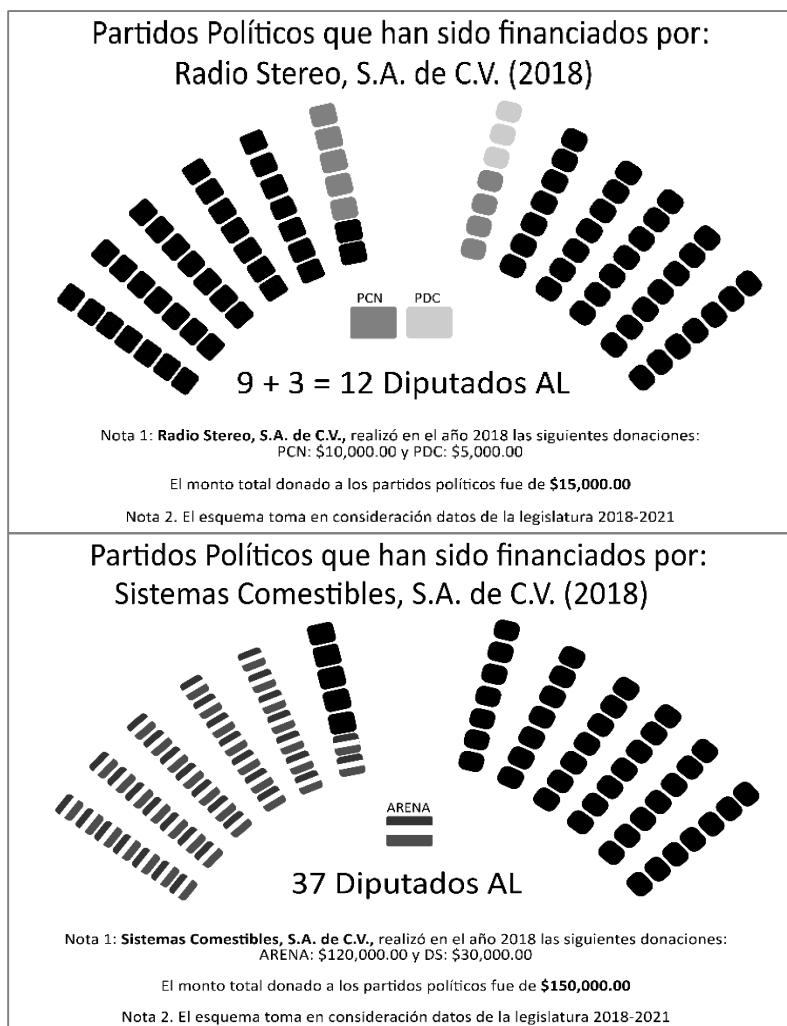


Figura 14.



Fuente: elaboración propia con datos del partido político y MH.

Figura 15.



Fuente: elaboración propia con datos del partido político y MH.

Figura 16.



Fuente: elaboración propia con datos del partido político y MH.