

4. En respuesta a lo solicitado en numeral cuatro, se proporciona Estados Financieros 2021 debidamente auditados

**GRAN ALIANZA POR LA UNIDAD NACIONAL**  
**Estado de Situación Financiera**  
**al 31 de Diciembre 2021**  
**(Expresado en Dólares de los Estados Unidos de Norteamérica)**

ACTIVO		PASIVO Y PATRIMONIO	
<b>Activo Corriente:</b>	<b>230,056.72</b>	<b>Pasivo Corriente:</b>	<b>0.00</b>
Efectivo y Equivalentes	<u>230,056.72</u>		
		<b>Pasivo no Corriente:</b>	<b>0.00</b>
		<b>Total Pasivo</b>	<u><b>0.00</b></u>
<b>Activo No Corriente:</b>	<b>570,868.81</b>	<b>Patrimonio:</b>	<b>800,925.53</b>
Propiedad, Planta y Equipo	1,084,800.24	Fondo Patrimonial	308,679.87
Depreciación Acumulada	<u>-513,931.43</u>	Excedentes de Ejercicios Anteriores	1,338,602.45
		Deficiencias de Ejercicios Anteriores	-628,375.85
		Deficit del Presente Ejercicio	-50,830.89
		Efectos de Adopción de NIIF para Pymes	<u>-167,150.05</u>
<b>Total Activo</b>	<u><b>800,925.53</b></u>	<b>Total Pasivo y Patrimonio</b>	<u><b>800,925.53</b></u>



Dr. Jose Nelson Guardado Menjivar  
Representante Legal



Blanca Estela Cruz Alfaro  
Auditor Externo  
Autorización CVPCPA No. 5462



Carlos Orlando Menjivar  
Contador General  
Insc. 6719





**GRAN ALIANZA POR LA UNIDAD NACIONAL**  
**Estado de Resultados**  
**Del 1o. de Enero al 31 de Diciembre 2021**  
**(Expresado en Dólares de los Estados Unidos de Norteamérica)**


<b>Ingresos Operacionales:</b>		<b>2,270,036.60</b>
Donaciones en efectivo y sus Equivalentes	188,369.02	
Reintegros TSE	97,875.00	
Deuda Política elecciones 28 de febrero de 2021	<u>1,983,792.58</u>	
<b>Egresos Operacionales:</b>		<b>2,320,867.49</b>
Estimacion Fondos de Campaña 2020/2021	1,214,675.05	
Gastos Institucionales	754,437.50	
Gasto de Administracion	241,562.86	
Gastos Financieros	110,192.08	
<b>Deficit de Ingresos sobre Egresos Operacionales</b>		<b><u>-50,830.89</u></b>
<b>Deficit del Ejercicio</b>		<b><u><u>-50,830.89</u></u></b>



Dr. Jose Nelson Guardado Menjivar  
Representante Legal



Carlos Orlando Menjivar  
Contador General  
Autorización CVPCPA No. 6719



Blanca Estela Cruz Alfaro  
Auditor Externa  
Autorización CVPCPA No. 5264



**GRAN ALIANZA POR LA UNIDAD NACIONAL**  
**ESTADO DE CAMBIOS EN EL PATRIMONIO**  
**PARA EL AÑO QUE TERMINA EL 31 DE DICIEMBRE DE 2021**  
**(EXPRESADO EN DÓLARES DE LOS ESTADOS UNIDOS DE AMÉRICA - NOTA 2.-)**

CONCEPTO	SALDO AL 31 DE DICIEMBRE DE 2020	AUMENTO	DISMINUCIÓN	SALDO AL 31 DE DICIEMBRE DE 2021
FONDO PATRIMONIAL	308,679.87	-	-	308,679.87
EXCEDENTES DE EJERCICIOS ANTERIORES	549,262.05	-	-	549,262.05
DEFICIT DE EJERCICIOS ANTERIORES	628,375.85	-	-	-628,375.85
EXCEDENTE (DEFICIT) DEL PRESENTE EJERCICIO	789,340.40	0.00	-50,830.89	738,509.51
EFFECTOS DE CONVERSION A NIIF PYMES	0.00	-167,150.05	0.00	-167,150.05
<b>TOTAL PATRIMONIO</b>	<b>1,018,906.47</b>	<b>(167,150.05)</b>	<b>(50,830.89)</b>	<b>800,925.53</b>

  
 DR. JOSE NELSON GUARDADO  
 PRESIDENTE

  
 CARLOS ORLANDO MENJIVAR  
 Contador General  
 Autorización CVCPA No. 6719





  
 BLANCA ESTELA CRUZ ALFARO  
 Auditor Externo  
 Autorización CVCPA No. 5264



**GRAN ALIANZA POR LA UNIDAD NACIONAL**  
**ESTADO DE FLUJOS DE EFECTIVO**  
**PARA EL AÑO QUE TERMINA EL 31 DE DICIEMBRE DE 2021**  
**(EXPRESADO EN DÓLARES DE LOS ESTADOS UNIDOS DE AMÉRICA) - NOTA 2**

<b>EXCEDENTES (DEFICIT) DEL EJERCICIO</b>	-50,830.89
Más: Ajustes que no Requieren el Uso de Efectivo	
Depreciaciones	<u>102,145.92</u>
<b>SUBTOTAL</b>	<b>51,315.03</b>
<b>ACTIVIDADES DE OPERACIÓN</b>	
(Aumento) Disminución en Cuentas y Documentos por Cobrar	-2,980.99
(Aumento) Disminución en Cuentas por Cobrar	-4,190.31
(Aumento) Disminución en Estimación Fondos de Campaña por Liquidar	947,453.96
(Aumento) Disminución en Prestamos Bancarios a Corto Plazo	-1,098,841.23
(Aumento) Disminución en Retenciones por Pagar	-309.90
(Aumento) Disminución en Impuestos por Pagar	-144.44
(Aumento) Disminución en Depreciación por Robo Mob. Y Equipo	400.00
(Aumento) Disminución en Depreciación por Robo de Vehículo	<u>14,928.14</u>
<b>(SALIDAS) NETAS DE ACTIVIDADES DE OPERACIÓN</b>	<b>-143,884.77</b>
<b>ACTIVIDADES DE INVERSIÓN</b>	
(Disminución) en Propiedades, Planta y Equipo	<u>-13,810.14</u>
<b>(SALIDAS) NETAS DE ACTIVIDADES DE INVERSIÓN</b>	<b>-13,810.14</b>
<b>ACTIVIDADES DE FINANCIACIÓN</b>	
Aumento en Prestamos Bancarios a Corto Plazo	<u>0.00</u>
<b>ENTRADAS NETAS DE ACTIVIDADES DE FINANCIACIÓN</b>	<b>0.00</b>
<b>(SALIDAS) ENTRADAS NETAS DEL AÑO</b>	<b>-106,179.88</b>
<b>EFFECTIVO Y EQUIVALENTES AL EFFECTIVO AL INICIO DEL AÑO</b>	<u>336,236.60</u>
<b>EFFECTIVO Y EQUIVALENTES AL EFFECTIVO AL FINAL DEL AÑO</b>	<u><u>230,056.72</u></u>

  
 Dr. José Nelson Guardado Menjivar  
 Representante Legal

  
 Carlos Orlando Menjivar  
 Contador General  
 Autorización CVPCPA No. 6719

  
 Blanca Estela Cruz Alfaro  
 Auditor Externo  
 Autorización CVPCPA No. 5264

CONTADOR  
 CARLOS ORLANDO MENJIVAR  
 INSCRIPCIÓN No. 6719  
 CVPCPA  
 REPÚBLICA DE EL SALVADOR

# GRAN ALIANZA POR LA UNIDAD NACIONAL

## Anexo al Estado de Situación Financiera

al 31 de Diciembre 2021

(Expresado en Dólares de los Estados Unidos de Norteamérica)

### CUENTAS DE ACTIVO:

<b>Efectivo y Equivalentes:</b>		<b>230,056.72</b>
Caja Chica	250.00	
Caja General	1,503.48	
Banco Hipotecario Cta. 210274762	44,591.31	
Banco Hipotecario Cta. 210297487	183,711.93	
<b>Propiedad, Planta y Equipo:</b>		<b>1,084,800.24</b>
Terrenos	172,229.40	
Edificio	252,770.60	
Mobiliario y Equipo de Oficina	7,668.00	
Vehiculos	652,132.24	
<b>Depreciación Acumulada:</b>		<b>513,931.43</b>
Depreciación Acumulada Edificacione	-16,655.17	
Depreciación Mobiliario y Equipo Oficina	-6,458.13	
Depreciación Equipo de Transporte	-490,818.13	

### CUENTAS DE PATRIMONIO:

<b>Patrimonio</b>		<b>800,925.53</b>
Aportes Patrimonial-Activo Fijo	308,679.87	
Fondo Patrimonial-Excedentes	1,338,602.45	
Excedentes del Ejercicio 2014	48,245.88	
Excedentes del Ejercicio 2015	501,016.17	
Excedentes del Ejercicio 2019	789,340.40	
Fondo Patrimonial-Deficit	-679,206.74	
Deficit del Ejercicio 2016	-457,642.79	
Deficit del Ejercicio 2017	-89,111.31	
Deficit del Ejercicio 2018	-2,910.51	
Deficit del Ejercicio 2020	-78,711.24	
Deficit del Ejercicio 2021	-50,830.89	
Efectos de Adopcion de NIIF para Pymes	-167,150.05	

**GRAN ALIANZA POR LA UNIDAD NACIONALO**  
**Anexo al Estado de Resultados**  
**1o. de Enero al 31 de Diciembre 2021**  
**(Expresado en Dólares de los Estados Unidos de Norteamérica)**

<b>4201 GASTOS INSTITUCIONALES / GASTOS DE CAMPAÑA :</b>	<b>1,969,112.55</b>
Mantenimiento de Vehiculos	2,000.00
Ayudas a Sinpatizantes	914.00
Reintegros de Gastos de Campaña 2020/2021	717,300.00
Fondos utilizados en Trabajos de Territorio en campaña	34,223.50
Liquidacion de Estimaciones de Fondos de Campaña 2020/2021	1,214,675.05
<b>4202 GASTOS DE ADMINISTRACION:</b>	<b>241,562.86</b>
Sueldos y Salarios	8,540.00
Honorarios Profesionales	11,923.36
Cuota Patronal ISSS	640.64
Cuota Patronal AFP	653.29
Papeleria y Utiles	2,462.67
Atenciones al Personal	7,559.67
Pagos varios a empleados de Fraccion Legistiva	3,450.00
Comunicaciones	2,033.64
Energia Electrica	3,805.98
Combustible y Lubricantes	3,135.62
Fovial y Cotrans	296.10
Transporte	3.00
Viaticos	170.00
Mantenimiento de Mobiliario y Equipo	1,024.38
Mantenimiento de Instalaciones	3,795.94
Mantenimiento de Vehiculos	34,501.66
Aseo y Utiles de Limpieza	494.08
Gastos por Actividades Politicas	10,431.01
Alquileres	1,200.00
Gasto de TEN	1,090.00
Servicios de Agua	729.90
Atenciones a Funcionarios	22,691.19
Atenciones a Directorio	9,067.89
Agua envasada para consumo	322.20
Botiquin	137.61
Proveduria para Fraccion Legislativa	4,659.89
Ayuda Becas Universitarias	2,850.00
Proveduria para Sede Nacional	1,747.22
Depreciacion de Edificaciones	6,319.27
Depreciacion de Mobiliario y Equipo	308.13
Depreciacion de Vehiculos	95,518.52
<b>4301 GASTOS FINANCIEROS:</b>	<b>110,192.08</b>
Intereses	98,841.23
Comisiones Bancarios	11,350.85