




INFORME DE TRANSPARENCIA 2021: ANÁLISIS DE LOS INGRESOS Y GASTOS DE LOS PARTIDOS

09-DICIEMBRE-2022





CONTEXTO

1. Séptimo informe del financiamiento de la política de AC.
2. Informe elaborado a partir de datos entregados por partidos políticos. Ministerio de Hacienda y TSE no proporcionaron la información solicitada.
3. Matriz de financiamiento de partidos 2021 compuesta por ingresos públicos y privados.
4. Poca acción para fiscalizar, regular y transparentar financiamiento político (TSE, AL, PP).
5. Elecciones de 2024 suponen un gran reto en materia de transparencia del financiamiento de la política, más ahora con la incursión de monedas digitales (Ley Bitcoin).





ANÁLISIS DE LA INFORMACIÓN FINANCIERA DE LOS PARTIDOS POLÍTICOS EN 2021



SOBRE LA INFORMACIÓN FINANCIERA SOLICITADA

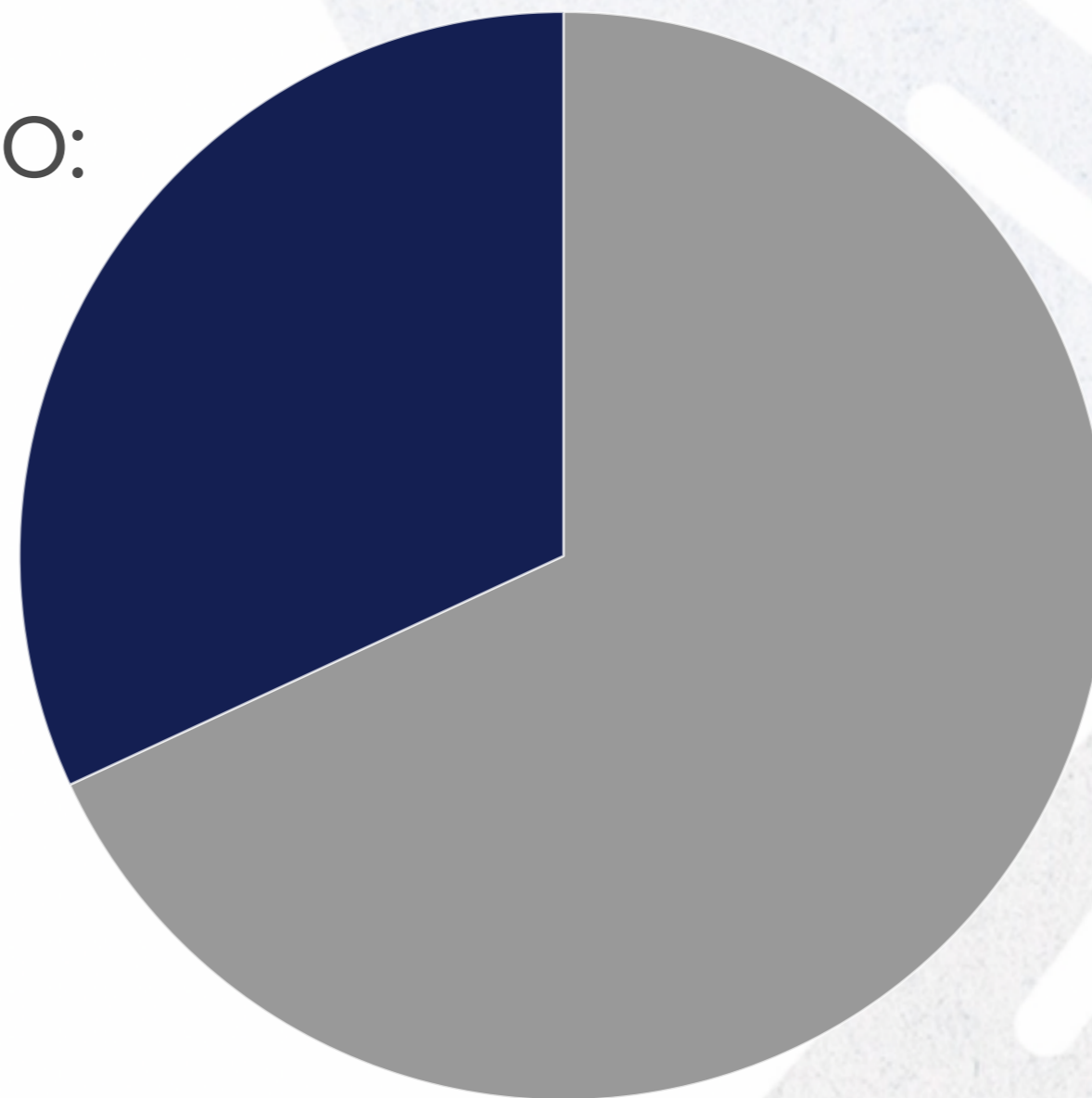
- * Se realizaron un total de 9 solicitudes de información.
(ARENA, DS, FMLN, GANA, PCN, PDC, NUEVAS IDEAS, NUESTRO TIEMPO y VAMOS).
- * FMLN y NUEVAS IDEAS no contestaron solicitud de información.
- * Se hizo una solicitud de información al Ministerio de Hacienda requiriendo datos sobre el financiamiento público y privado obtenido por los partidos políticos en 2021. Esta información fue denegada.
- * Se retomaron datos del Portal de Transparencia Fiscal del Ministerio de Hacienda ante la falta de información.
- * Las cifras acá presentadas corresponden a información entregada por los partidos políticos en sus estados financieros.
- * En el caso de los partidos FMLN y NUEVAS IDEAS, sus ingresos fueron estimados según cálculo de deuda política 2021 a recibir. Este cálculo fue realizado por Acción Ciudadana. No se poseen los estados financieros de estos dos partidos para poder corroborar sus ingresos y gastos.





PARTIDOS POLÍTICOS: FINANCIAMIENTO PÚBLICO Y PRIVADO (2021) (INFORMACIÓN ENTREGADA POR LOS PARTIDOS)

FINANCIAMIENTO PRIVADO:
\$3,186,309.44; 32%



FINANCIAMIENTO PÚBLICO:
\$6,800,040.77; 68%

TOTAL FINANCIAMIENTO 2021:
\$9,986,350.21

Fuente: elaboración propia con base datos proporcionados por partidos políticos.

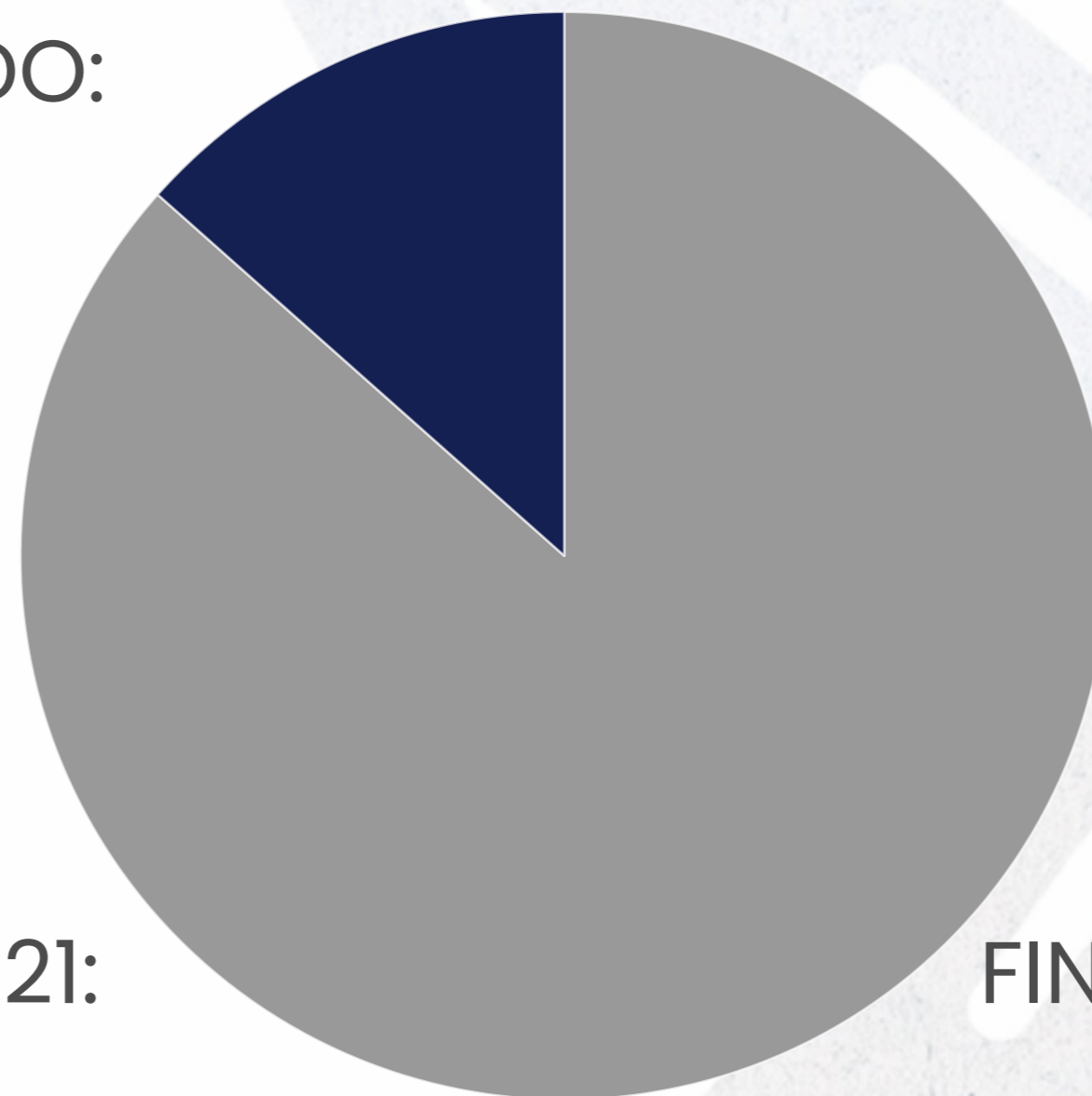




PARTIDOS POLÍTICOS: FINANCIAMIENTO PÚBLICO Y PRIVADO (2021) (INFORMACIÓN ENTREGADA POR LOS PARTIDOS + CÁLCULO DE DEUDA POLÍTICA DE LOS PARTIDOS FMLN Y NUEVAS IDEAS REALIZADO POR AC)

FINANCIAMIENTO PRIVADO:

\$3,186,309.44; 13%



TOTAL FINANCIAMIENTO 2021:

\$23,706,519.98

FINANCIAMIENTO PÚBLICO:

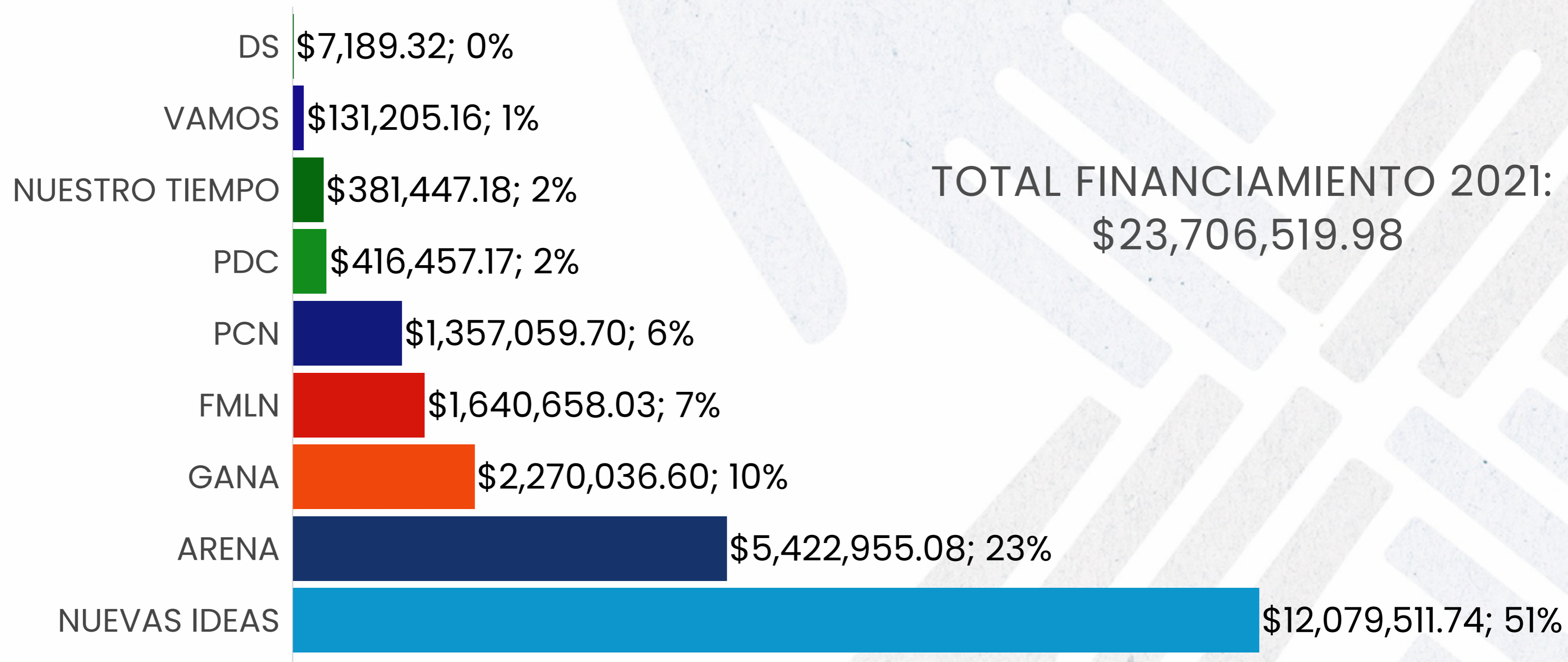
\$20,520,210.54; 87%

Fuente: elaboración propia con base datos proporcionados por partidos políticos y proyección de ingresos de los partidos FMLN y NUEVAS IDEAS, de acuerdo con cálculo de deuda política a recibir en 2021, realizado por Acción Ciudadana





PARTIDOS POLÍTICOS: FINANCIAMIENTO PÚBLICO Y PRIVADO (2021)*



*ARENA no ha recibido el monto de deuda política, más solo se refleja la cantidad asignada en su estado de resultados.

Fuente: elaboración propia con base datos proporcionados por partidos políticos y proyección de ingresos de los partidos FMLN y NUEVAS IDEAS, de acuerdo con cálculo de deuda política a recibir en 2021, realizado por Acción Ciudadana.





PARTIDOS POLÍTICOS: FINANCIAMIENTO PÚBLICO Y PRIVADO POR PARTIDO (%) (2021)*



FINANCIAMIENTO ARENA 2021

61% Público
39% Privado



FINANCIAMIENTO DS 2021

0% Público
100% Privado



FINANCIAMIENTO FMLN 2021

100% Público
0% Privado



FINANCIAMIENTO GANA 2021

92% Público
8% Privado



FINANCIAMIENTO PCN 2021

71% Público
29% Privado



FINANCIAMIENTO PDC 2021

81% Público
19% Privado



FINANCIAMIENTO NT 2021

0% Público
100% Privado



FINANCIAMIENTO NI 2021

100% Público
0% Privado



FINANCIAMIENTO VAMOS 2021

75% Público
25% Privado

TOTAL:
F. PÚBLICO: 87%
F. PRIVADO: 13%

*ARENA no ha recibido el monto de deuda política, más solo se refleja la cantidad asignada en su estado de resultados.

*Fuente: elaboración propia con base datos proporcionados por partidos políticos y proyección de ingresos de los partidos FMLN y NUEVAS IDEAS, de acuerdo con cálculo de deuda política a recibir en 2021, realizado por Acción Ciudadana





EVOLUCIÓN DEL FINANCIAMIENTO PÚBLICO Y PRIVADO POR PARTIDO POLÍTICO (2014- 2021) (SEGÚN INFORMACIÓN BRINDADA POR PARTIDOS Y MINISTERIO DE HACIENDA)

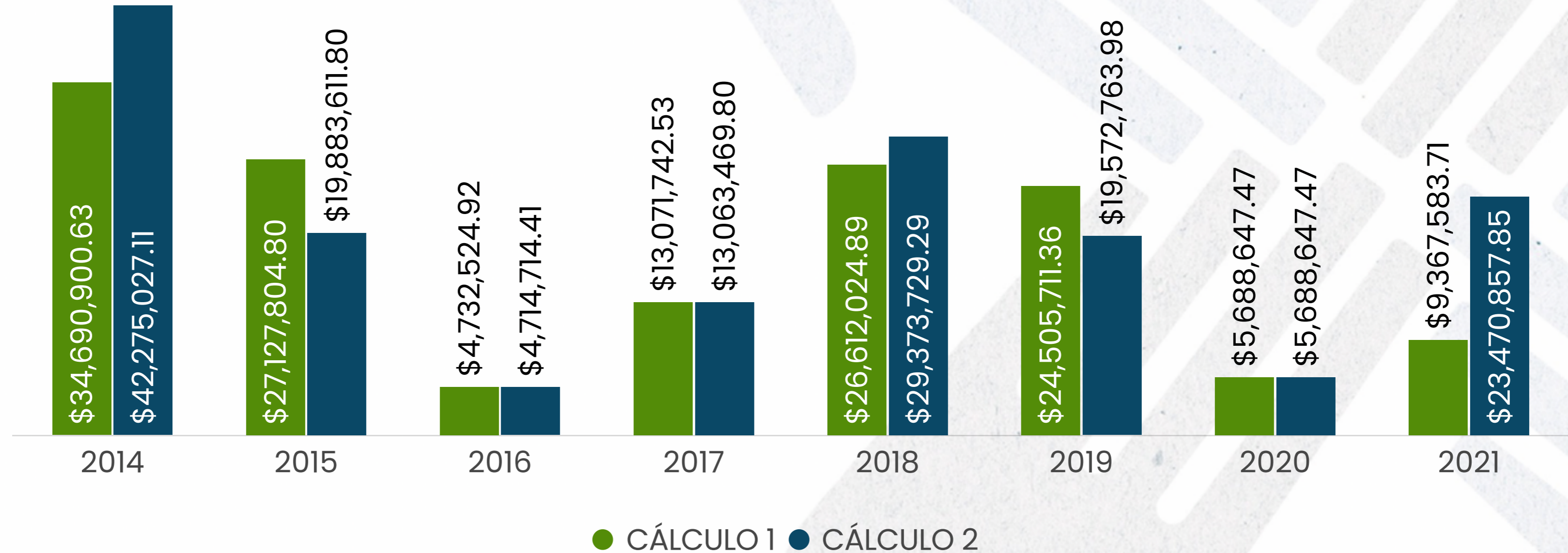


Centro de Monitoreo
Político
Acción Ciudadana

TOTAL CÁLCULO 1 (2014-2021): \$145,796,940.31

TOTAL CÁLCULO 2 (2014-2021): \$158,042,821.71

DIFERENCIA ENTRE AMBOS CÁLCULOS: -\$12,245,881.40



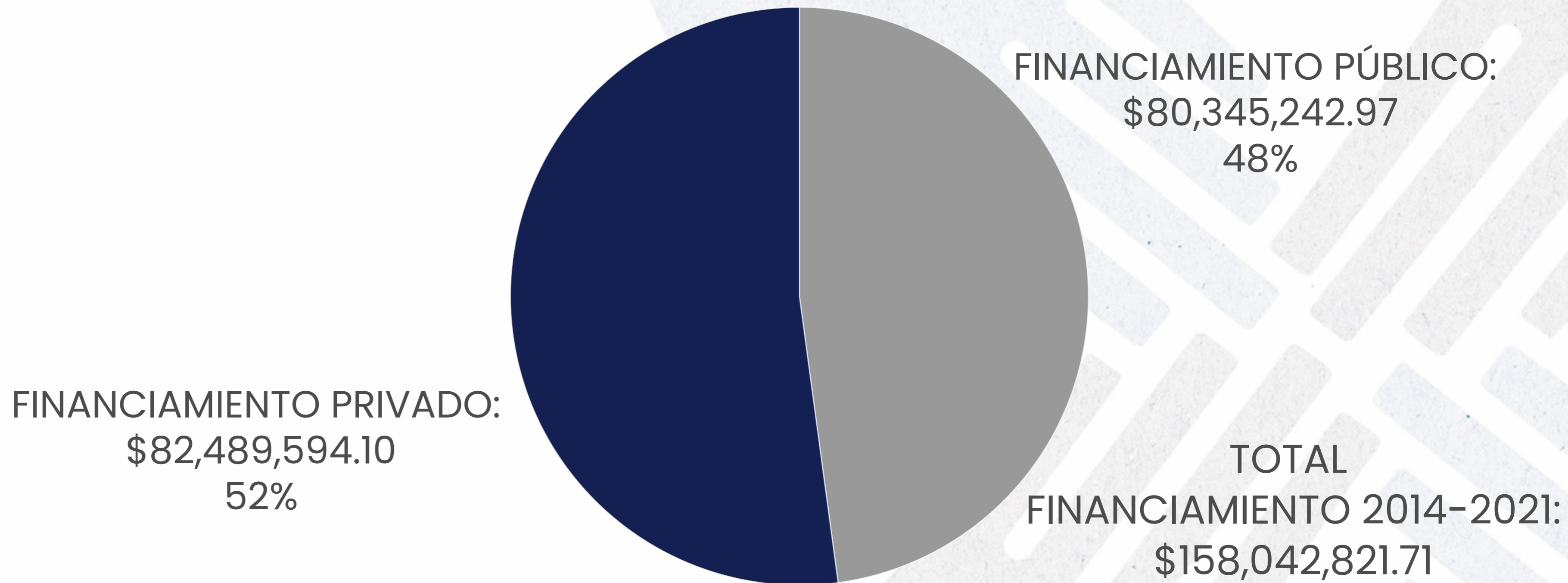
Fuente de los datos:

Cálculo 1: F. Privado (información entregada por Partidos y MH); F. Público (información entregada por PP.).

Cálculo 2: F. Privado (información entregada por Partidos y MH); F. Público (información entregada por MH).



PARTIDOS POLÍTICOS: TOTAL FINANCIAMIENTO PÚBLICO Y PRIVADO (2014-2021)

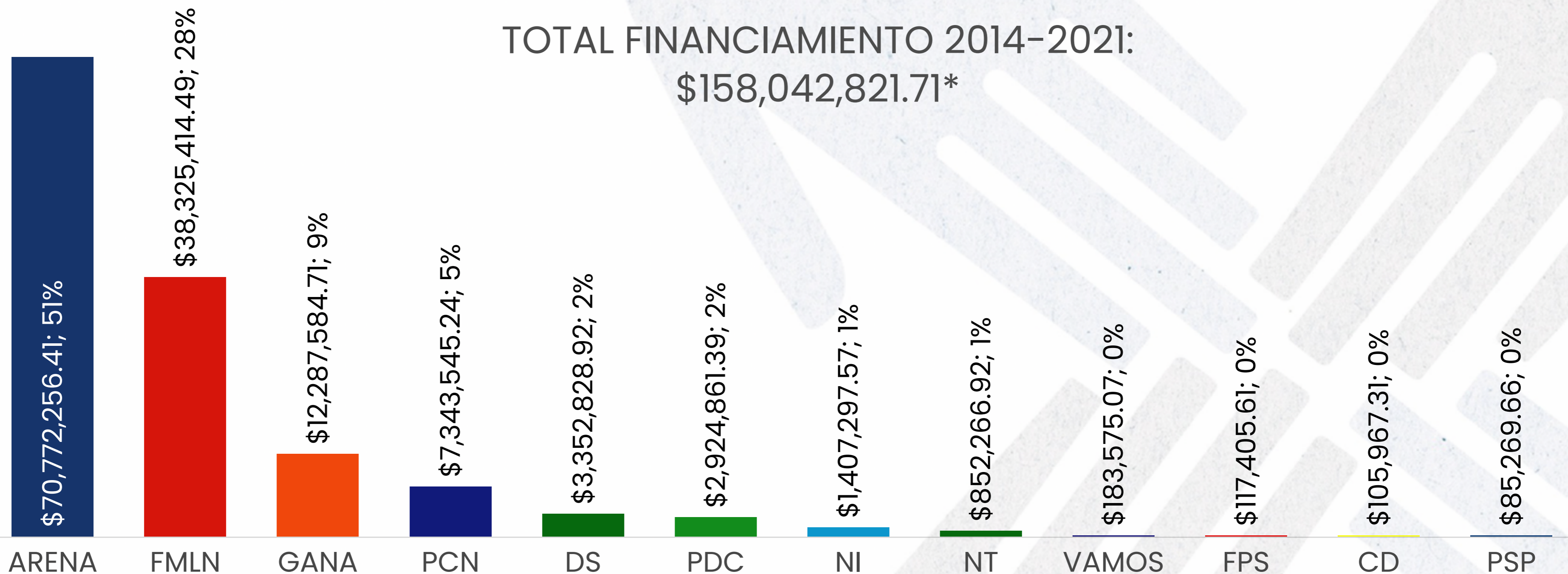


*Fuente: elaboración propia con base datos proporcionados por partidos políticos y MH. Financiamiento Privado proviene de información entregada por Partidos Políticos y Ministerio de Hacienda, mientras que Financiamiento Público proviene de información entregada por Ministerio de Hacienda.





PARTIDOS POLÍTICOS: TOTAL FINANCIAMIENTO PÚBLICO Y PRIVADO POR PARTIDO (2014-2021)



*Se desconoce el monto de deuda política entregada a cada partido en 2021, esto debido a que el Ministerio de Hacienda no proporcionó dicha información; solamente se conoce que la cifra total erogada asciende a \$20,284,548.41 según Portal de Transparencia Fiscal del MH. Por tal razón, la suma de los datos del gráfico asciende a \$137,758,273.30.

*Fuente: elaboración propia con base datos proporcionados por partidos políticos y MH. Financiamiento Privado proviene de información entregada por Partidos Políticos y MH, mientras que Financiamiento Público proviene de información entregada por MH.



COSTO REGISTRADO PARA EL FUNCIONAMIENTO DE LA DEMOCRACIA ELECTORAL

Partidos: Costo registrado del funcionamiento de la democracia electoral en las elecciones municipales, legislativas y PARLACEN 2021

Gastos Partidos Políticos 2021	Presupuesto Extraordinario de Elecciones 2021	Total
\$5,927,144.37	\$45,000,000.00	\$50,927,144.37
12%	88%	100%

Partidos: Costo registrado del funcionamiento de la democracia electoral para las elecciones presidenciales, municipales, legislativas y PARLACEN 2014, 2015, 2018, 2019 y 2021.

	Gastos Partidos Políticos	Presupuesto Extraordinario de Elecciones	Total
2014	\$34,672,487.18	\$39,900,000.00	\$74,572,487.18
2015	\$24,997,513.64	\$25,568,670.00	\$50,566,183.64
2017	\$9,969,676.85	\$0.00	\$9,969,676.85
2018	\$38,146,120.32	\$25,865,375.00	\$64,011,495.32
2019	\$19,245,008.39	\$27,541,452.00	\$46,786,460.39
2020	\$3,977,060.47	\$0.00	\$3,977,060.47
2021	\$5,927,144.37	\$45,000,000.00	\$50,927,144.37
Total	\$136,935,011.22	\$163,875,497.00	\$300,810,508.22
%	46%	54%	100%

Fuente: elaboración propia con base datos proporcionados por partidos políticos y MH.





ANÁLISIS DE LA INFORMACIÓN FINANCIERA POR PARTIDO POLÍTICO EN 2021



ALIANZA REPUBLICANA NACIONALISTA (ARENA) (2021)


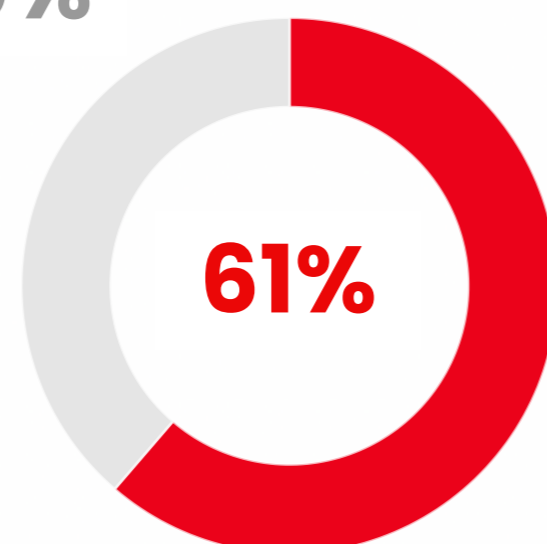


TOTAL FINANCIAMIENTO 2021:
\$5,422,955.08

39%

FINANCIAMIENTO PÚBLICO:
 \$3,324,414.57

FINANCIAMIENTO PRIVADO:
 \$2,098,540.51



*ARENA refleja en su Estado de Resultados ingresos por deuda política, pero en su respuesta señala que aún no la habían recibido. Ante eso, se ha tomado en consideración el valor del Estado de Resultados entregado.

ARENA:
 GASTOS DE CAMPAÑA (2021)

TOTAL GASTOS DE CAMPAÑA 2021:
\$1,720,473.97



Fuente: elaboración propia con base datos proporcionado por partido político.



Centro de Monitoreo Político
 Acción Ciudadana





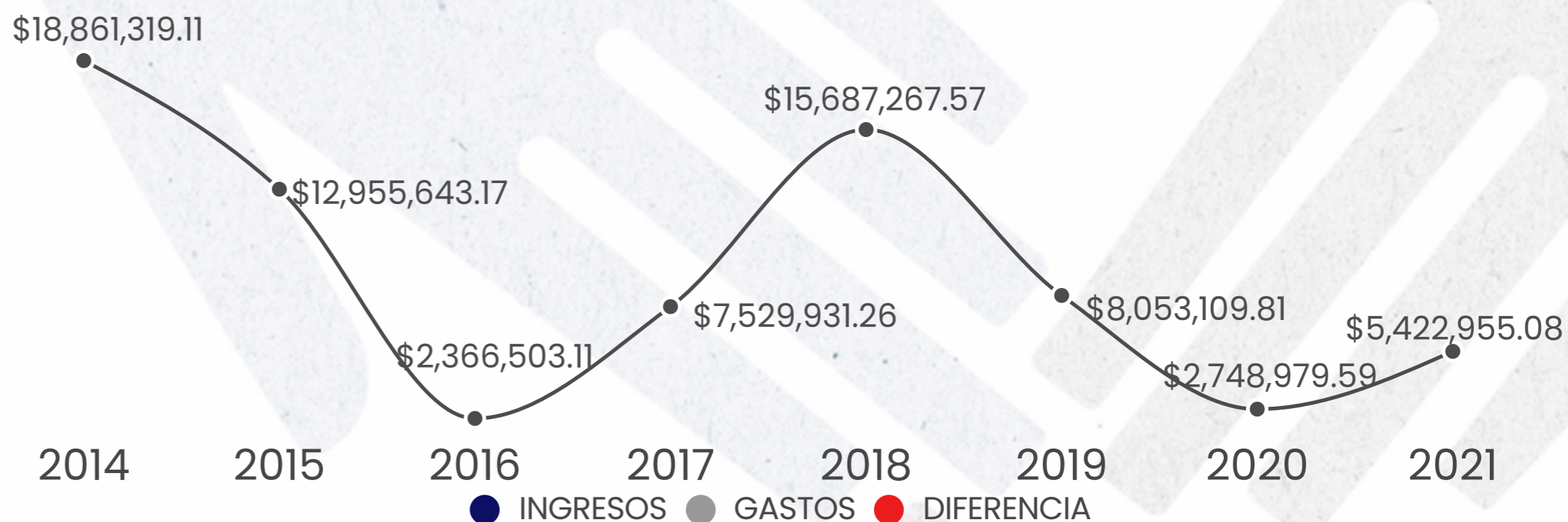
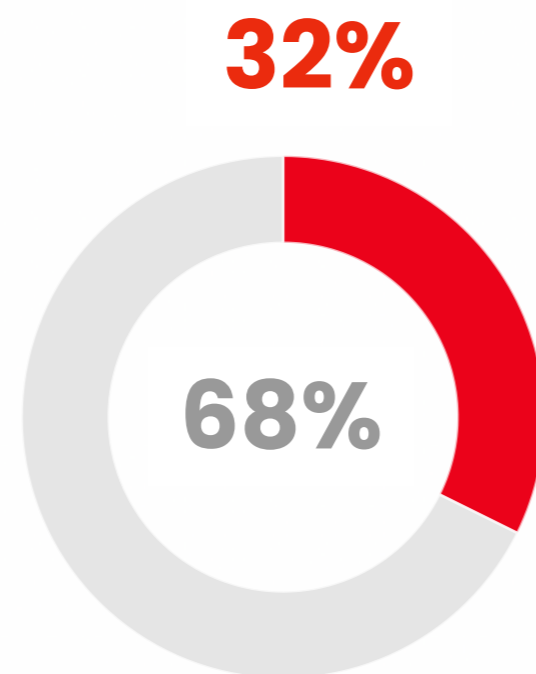
ALIANZA REPUBLICANA NACIONALISTA (ARENA) (2014-2021)



TOTAL FINANCIAMIENTO 2014-2021:
\$73,625,708.70

FINANCIAMIENTO PRIVADO:
\$49,831,672.37

FINANCIAMIENTO PÚBLICO:
\$3,324,414.57

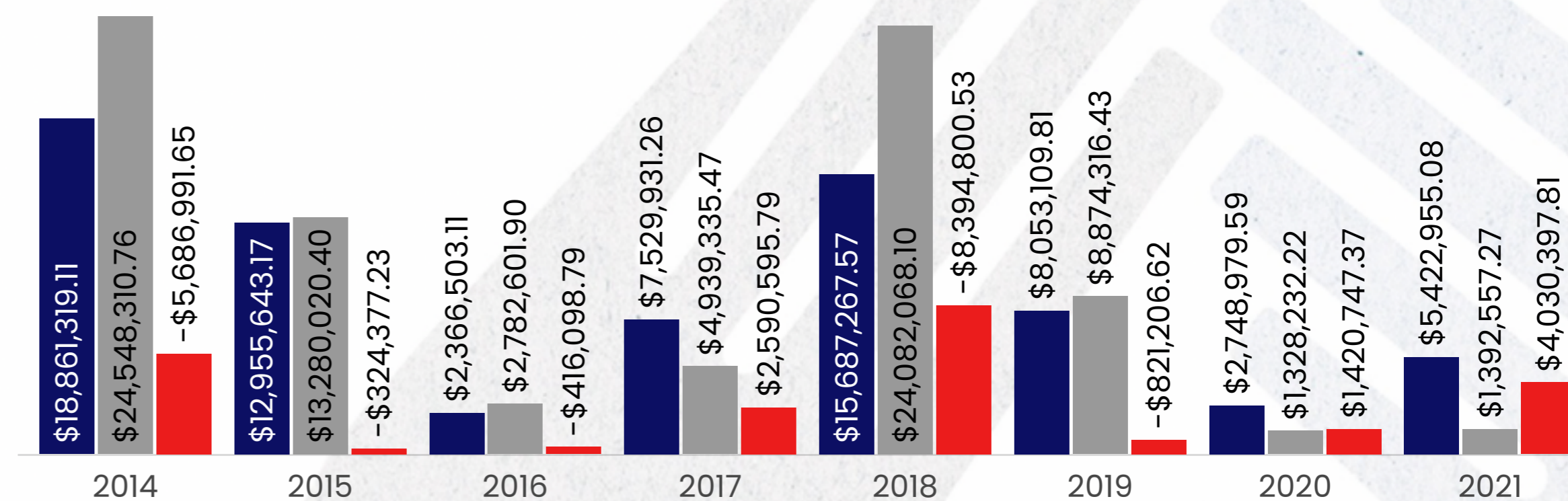


ARENA:
INGRESOS Y GASTOS SEGÚN ESTADO
DE RESULTADOS (2014-2021)

INGRESOS (2014-2021): \$73,625,708.70

GASTOS (2014-2021): \$81,227,442.55

DIFERENCIA: -\$7,601,733.85



Fuente: elaboración propia con base datos proporcionado por partido político.





DEMOCRACIA SALVADOREÑA (DS) (2021)



TOTAL FINANCIAMIENTO 2021:
\$7,189.32

FINANCIAMIENTO PRIVADO:
\$7,189.32

FINANCIAMIENTO PÚBLICO:
\$0.00



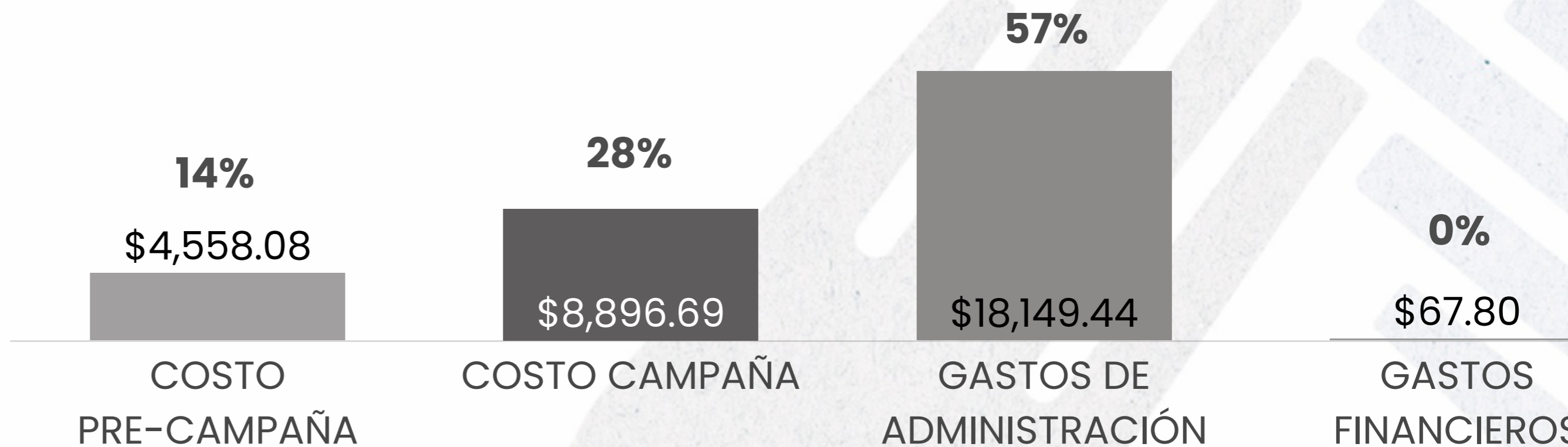
PERSONA JURIDICA \$0.00; 0%

PERSONA NATURAL \$7,189.32; 100%

*El partido detalló en su respuesta que no obtuvo ingresos por deuda política en 2021.

DS:
GASTOS (2021)

TOTAL GASTOS 2021:
\$31,672.01



Fuente: elaboración propia con base datos proporcionado por partido político.





DEMOCRACIA SALVADOREÑA (DS) (2014-2021)



TOTAL FINANCIAMIENTO 2014-2021:
\$3,352,828.92

FINANCIAMIENTO PRIVADO:
\$3,352,828.92

FINANCIAMIENTO PÚBLICO:
\$0.00

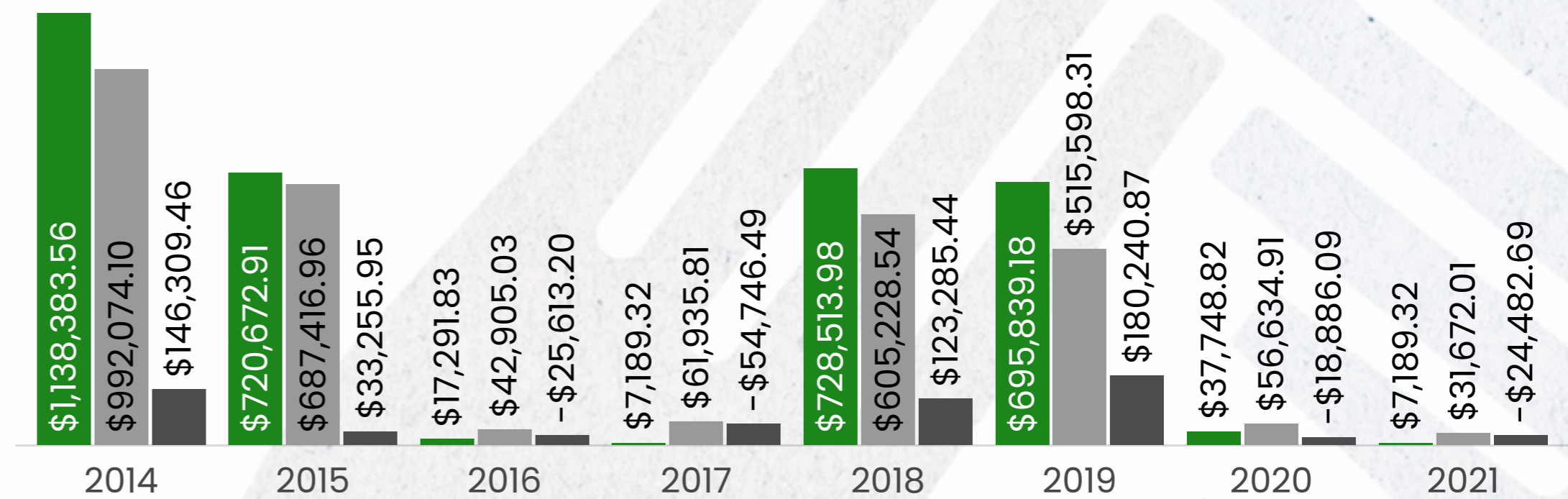
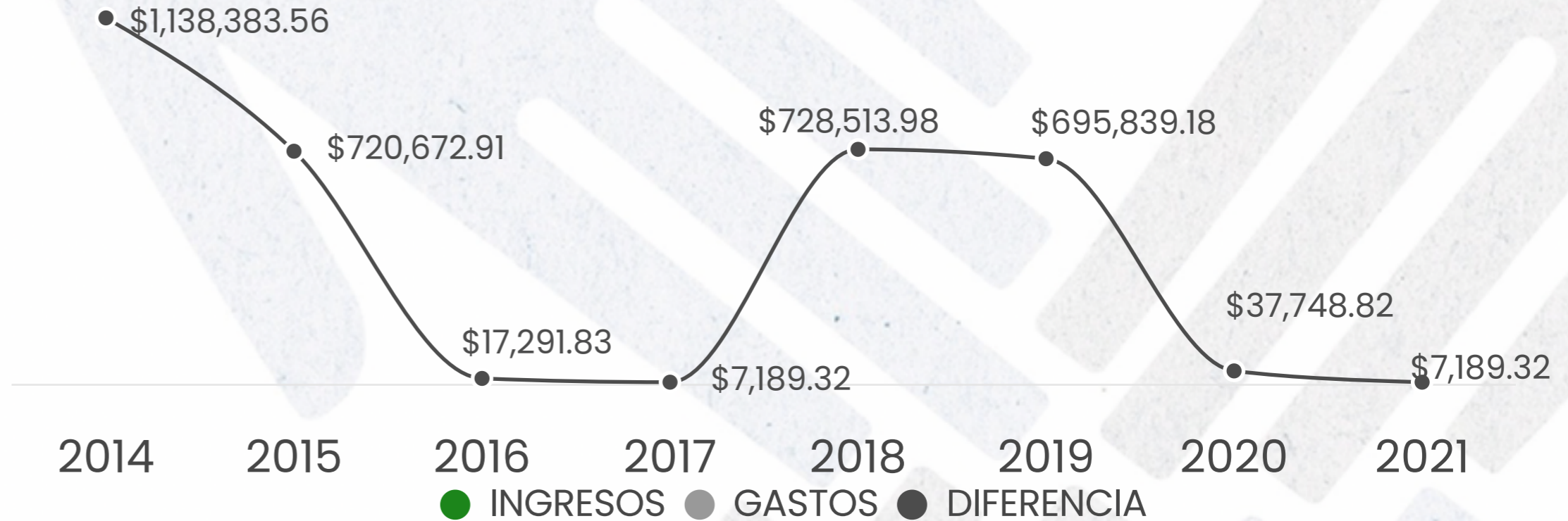


ARENA:
INGRESOS Y GASTOS SEGÚN ESTADO
DE RESULTADOS (2014-2021)

INGRESOS (2014-2021): \$3,352,828.92

GASTOS (2014-2021): \$2,993,465.67

DIFERENCIA: \$359,363.25



Fuente: elaboración propia con base datos proporcionado por partido político.





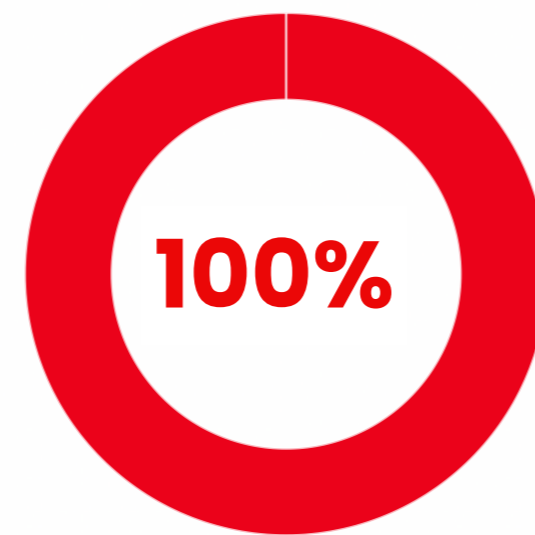
FRENTE FARABUNDO MARTÍ PARA LA LIBERACIÓN NACIONAL (FMLN) (2021)



**TOTAL FINANCIAMIENTO 2021:
\$1,640,658.03**

FINANCIAMIENTO PÚBLICO:
\$1,640,658.03

FINANCIAMIENTO PRIVADO:
\$0.00



Al igual que en los últimos años, el partido político no contestó la solicitud de información realizada por Acción Ciudadana, ni tampoco lo hizo el Ministerio de Hacienda. Pese a lo anterior, un reporte elaborado por Acción Ciudadana, en cuanto al monto de deuda política que obtendrían los partidos políticos según los resultados de las elecciones 2021, señala que el monto de deuda política que recibiría el partido asciende a **\$1,640,658.03**.

Esta proyección de ingresos fue realizada a partir del cálculo obtenido al multiplicar el número de votos logrados en la elección legislativa, municipal y PARLACEN, por el costo de cada voto.

Fuente: elaboración propia con base datos proporcionado por partido político.





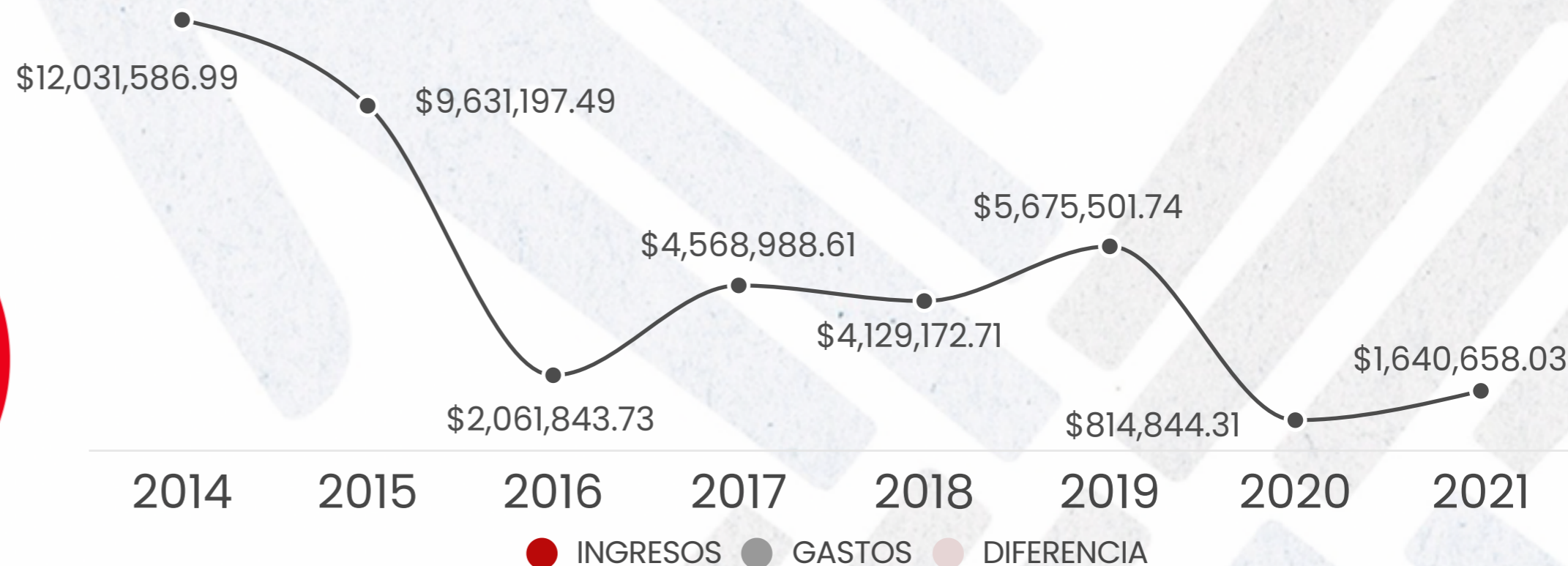
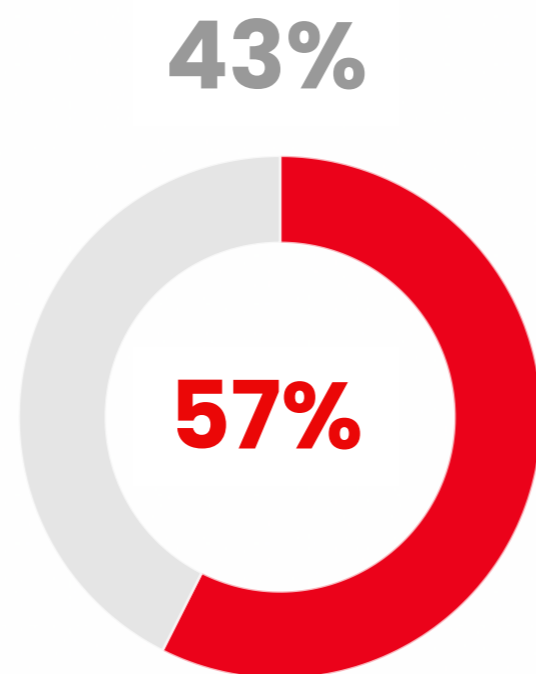
FRENTE FARABUNDO MARTÍ PARA LA LIBERACIÓN NACIONAL (FMLN) (2014-2021)



TOTAL FINANCIAMIENTO 2014-2021:
\$40,553,793.61

FINANCIAMIENTO PÚBLICO:
\$23,289,773.98

FINANCIAMIENTO PRIVADO:
\$17,264,019.63

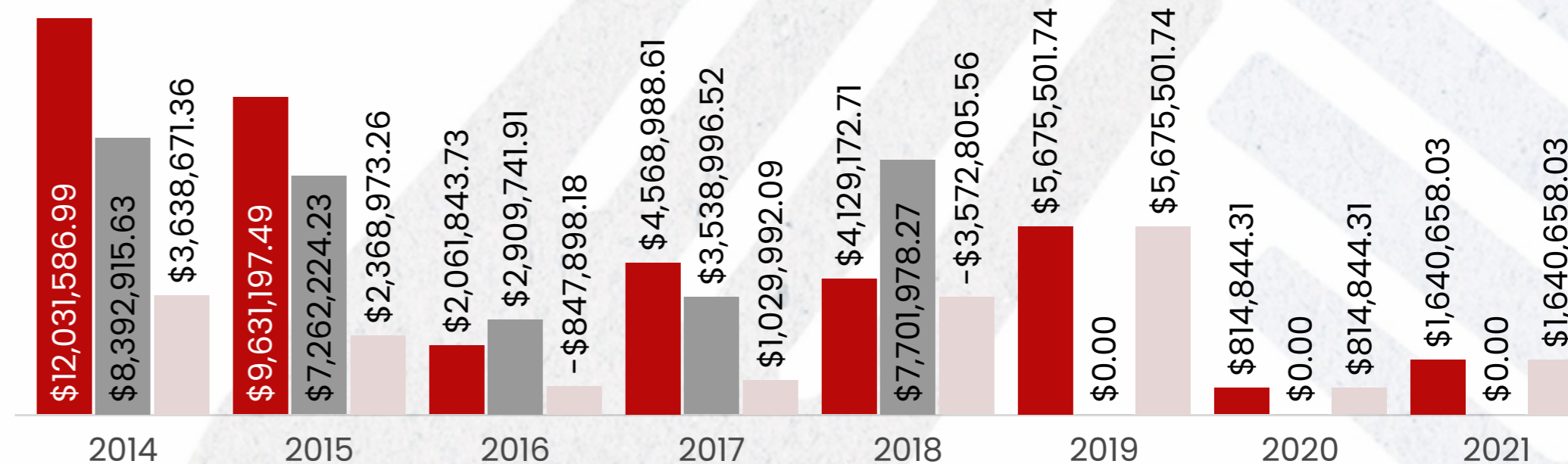


FMLN:
INGRESOS Y GASTOS SEGÚN ESTADO
DE RESULTADOS (2014-2021)

INGRESOS (2014-2021): \$40,553,793.61

GASTOS (2014-2021): \$29,805,856.56

DIFERENCIA: \$10,747,937.05



Fuente: elaboración propia con base datos proporcionado por partido político.





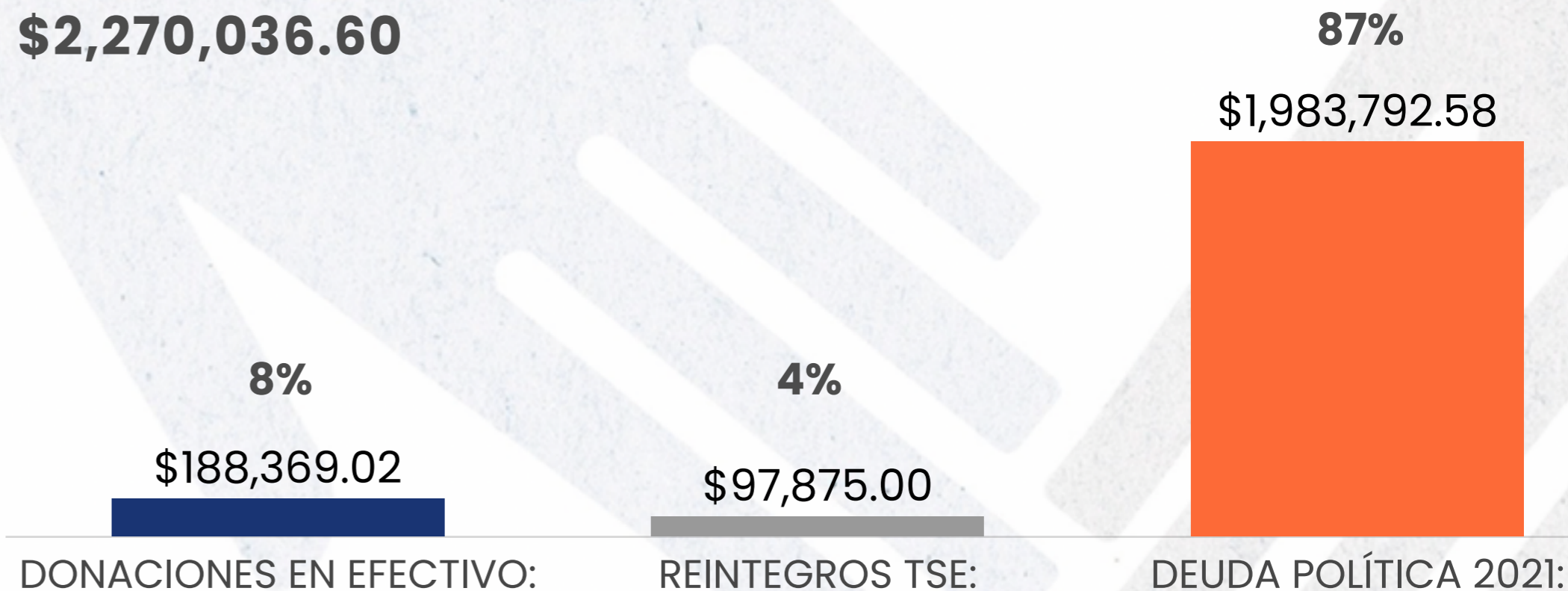
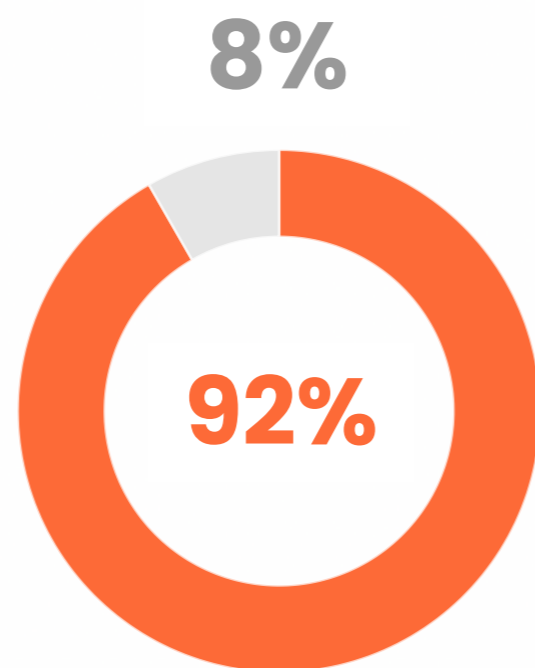
GRAN ALIANZA POR LA UNIDAD NACIONAL (GANA) (2021)



TOTAL FINANCIAMIENTO 2021:
\$2,270,036.60

FINANCIAMIENTO PÚBLICO:
\$2,081,667.58

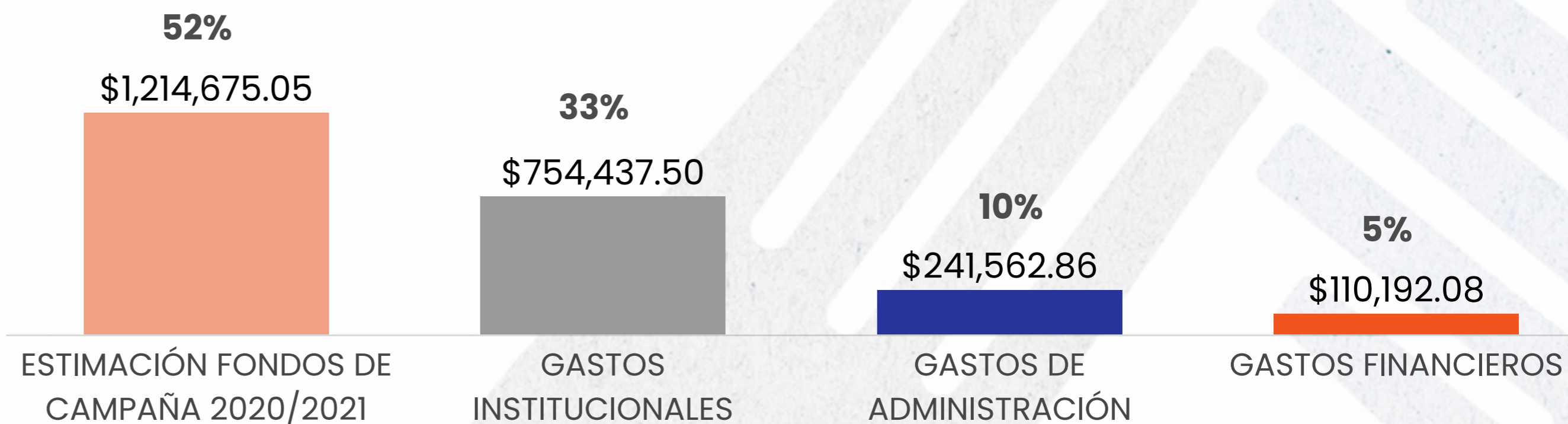
FINANCIAMIENTO PRIVADO:
\$188,369.02



*El partido en su respuesta no proporcionó su listado de donantes 2021.

GANA:
GASTOS (2021)

TOTAL GASTOS 2021:
\$2,320,867.49



Fuente: elaboración propia con base datos proporcionado por partido político.



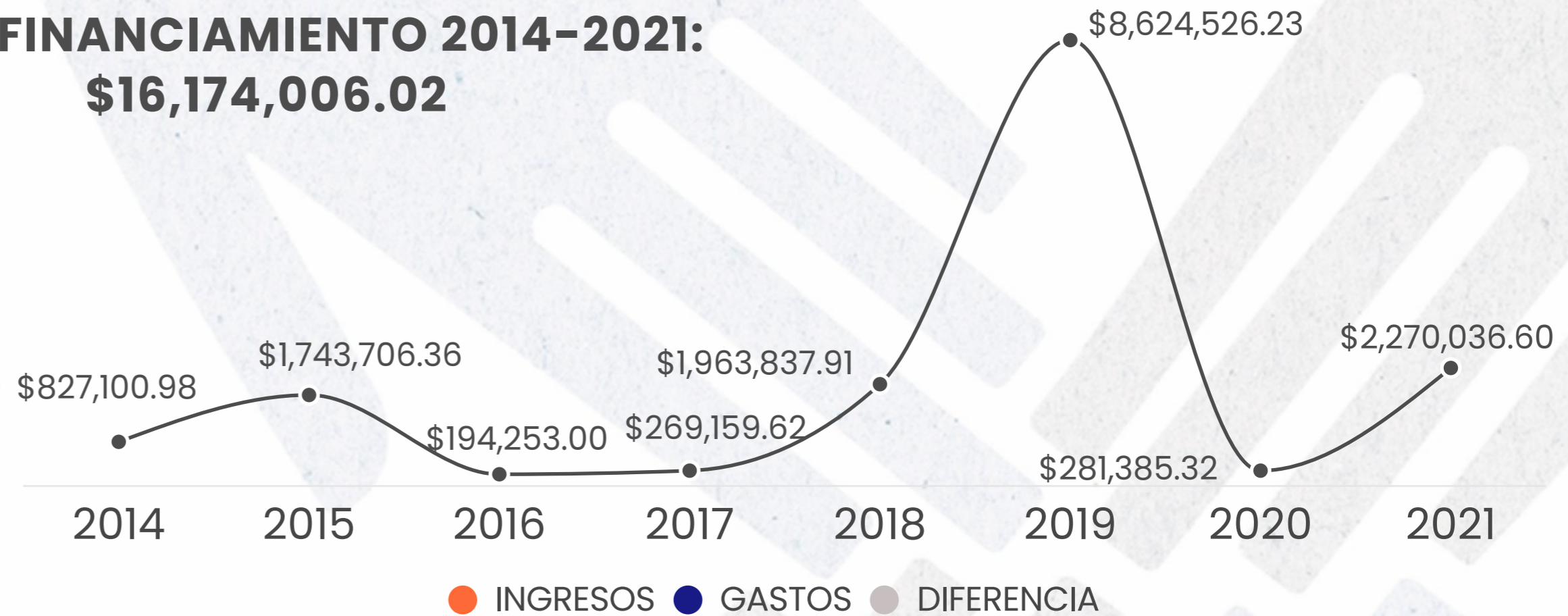
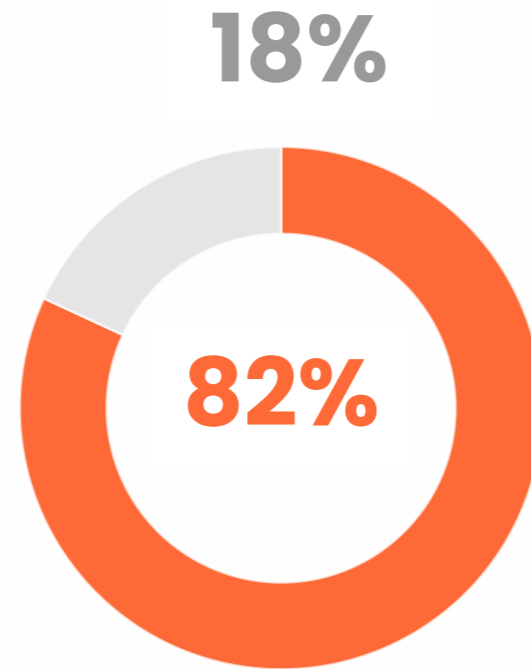
GRAN ALIANZA POR LA UNIDAD NACIONAL (GANA) (2014-2021)



TOTAL FINANCIAMIENTO 2014-2021:
\$16,174,006.02

FINANCIAMIENTO PÚBLICO:
\$13,247,257.09

FINANCIAMIENTO PRIVADO:
\$2,926,748.93

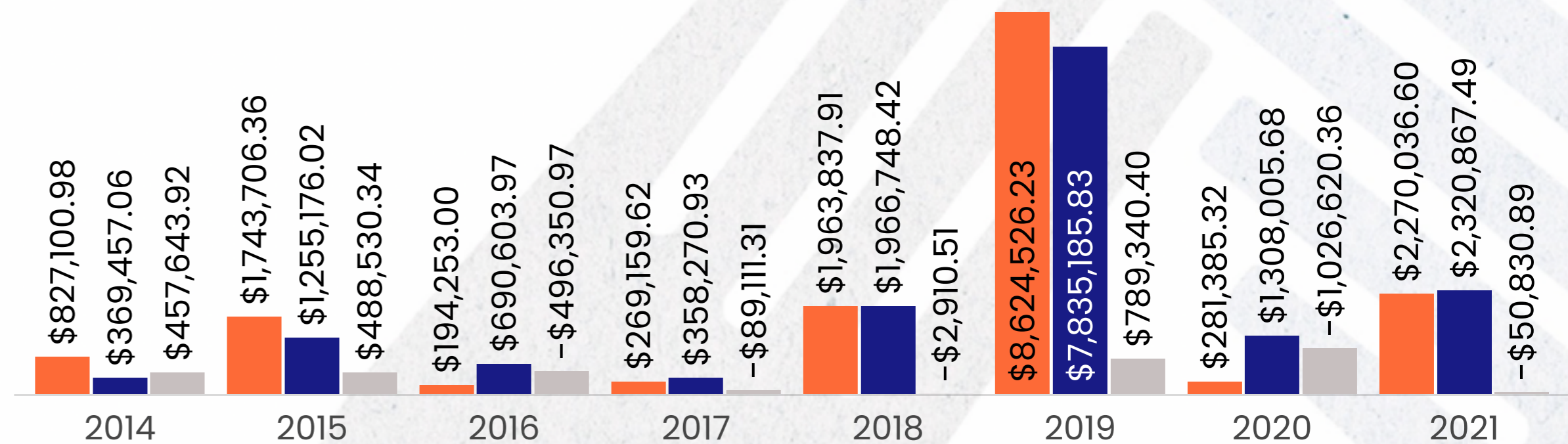


GANA:
INGRESOS Y GASTOS SEGÚN ESTADO
DE RESULTADOS (2014-2021)

INGRESOS (2014-2021): \$16,174,006.02

GASTOS (2014-2021): \$16,104,315.40

DIFERENCIA: \$69,690.62



Fuente: elaboración propia con base datos proporcionado por partido político.





PARTIDO DE CONCERTACIÓN NACIONAL (PCN) (2021)

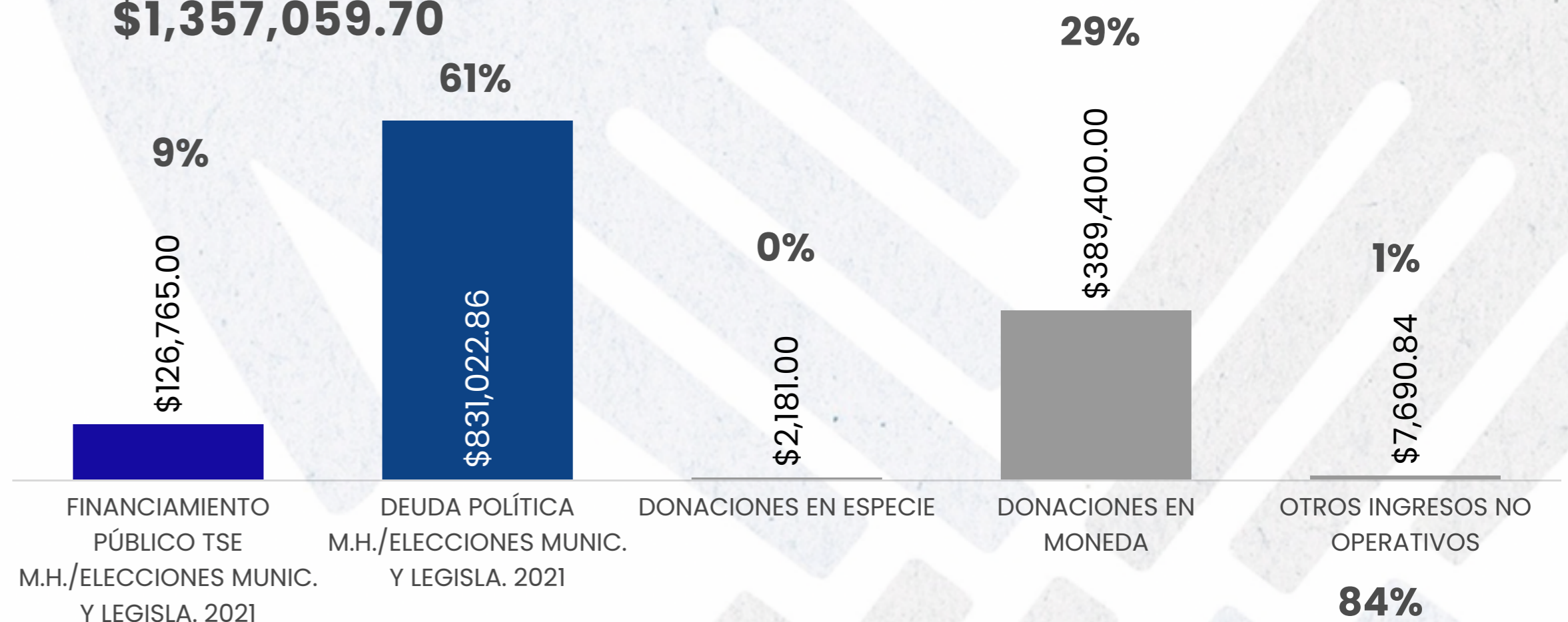
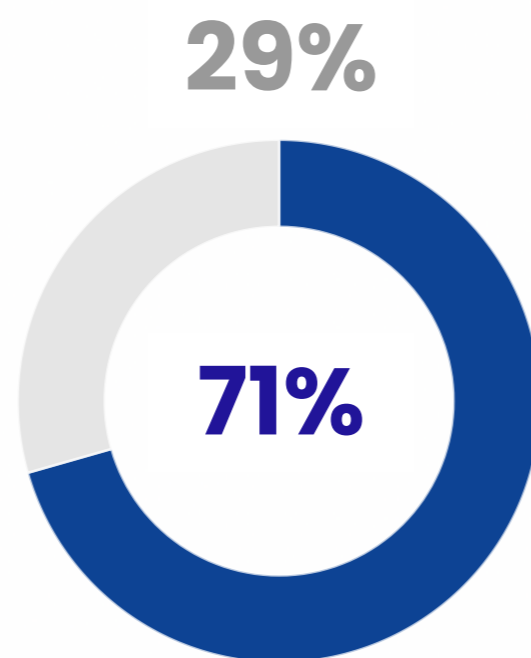


TOTAL FINANCIAMIENTO 2021:

\$1,357,059.70

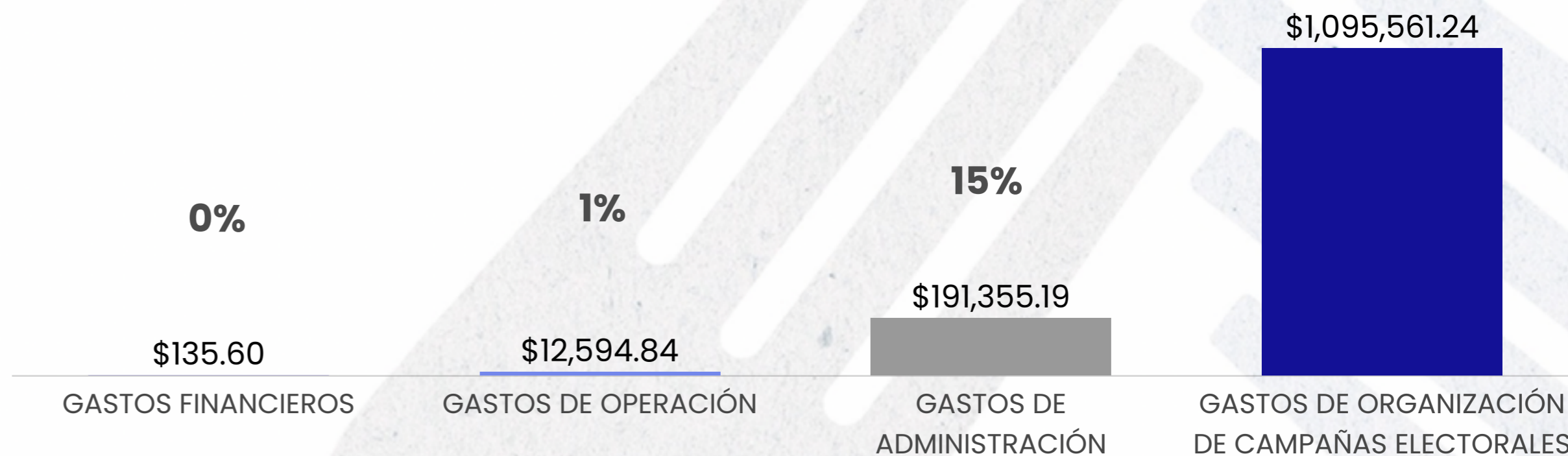
FINANCIAMIENTO PÚBLICO:
\$957,787.86

FINANCIAMIENTO PRIVADO:
\$399,271.84



PCN:
GASTOS DE ORGANIZACIÓN DE
CAMPAÑAS ELECTORALES(2021)

**TOTAL GASTOS DE ORGANIZACIÓN
DE CAMPAÑAS ELECTORALES:
\$1,095,561.24**



Fuente: elaboración propia con base datos proporcionado por partido político.





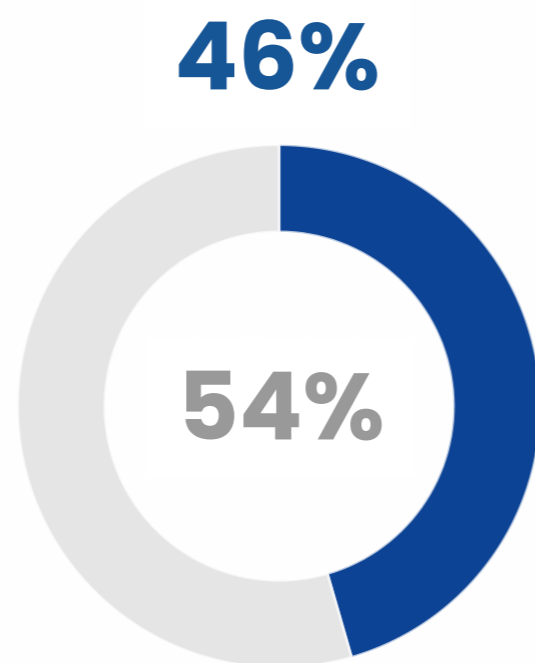
PARTIDO DE CONCERTACIÓN NACIONAL (PCN) (2014-2021)



**TOTAL FINANCIAMIENTO 2014-2021:
\$9,088,672.90**

FINANCIAMIENTO PÚBLICO:
\$4,138,034.56

FINANCIAMIENTO PRIVADO:
\$4,950,638.34

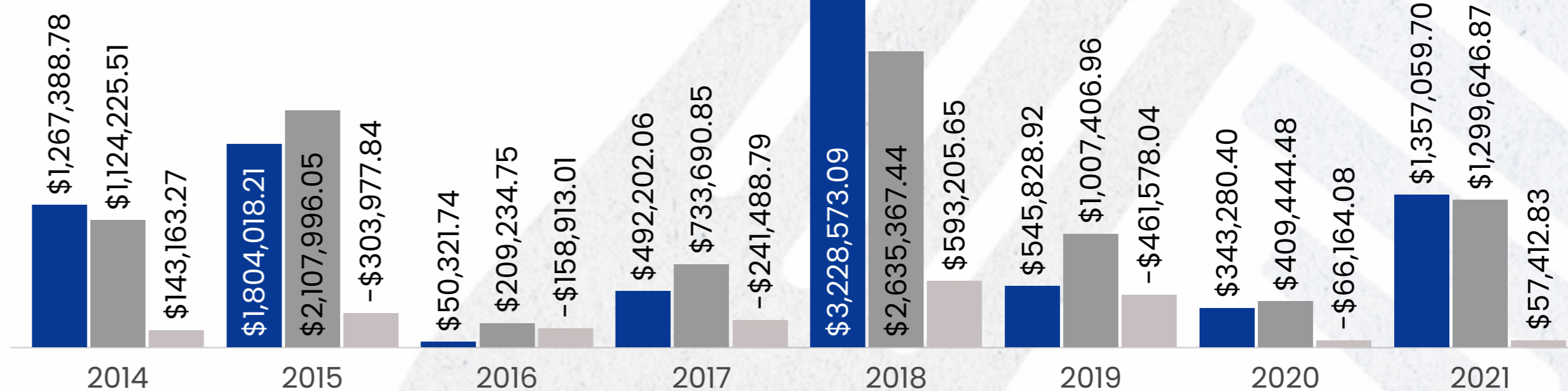


PCN:
INGRESOS Y GASTOS SEGÚN ESTADO
DE RESULTADOS (2014-2021)

INGRESOS (2014-2021): \$9,088,672.90

GASTOS (2014-2021): \$9,527,012.91

DIFERENCIA: -\$438,340.01




Fuente: elaboración propia con base datos proporcionado por partido político.





PARTIDO DEMOCRATA CRISTIANO (PDC) (2021)



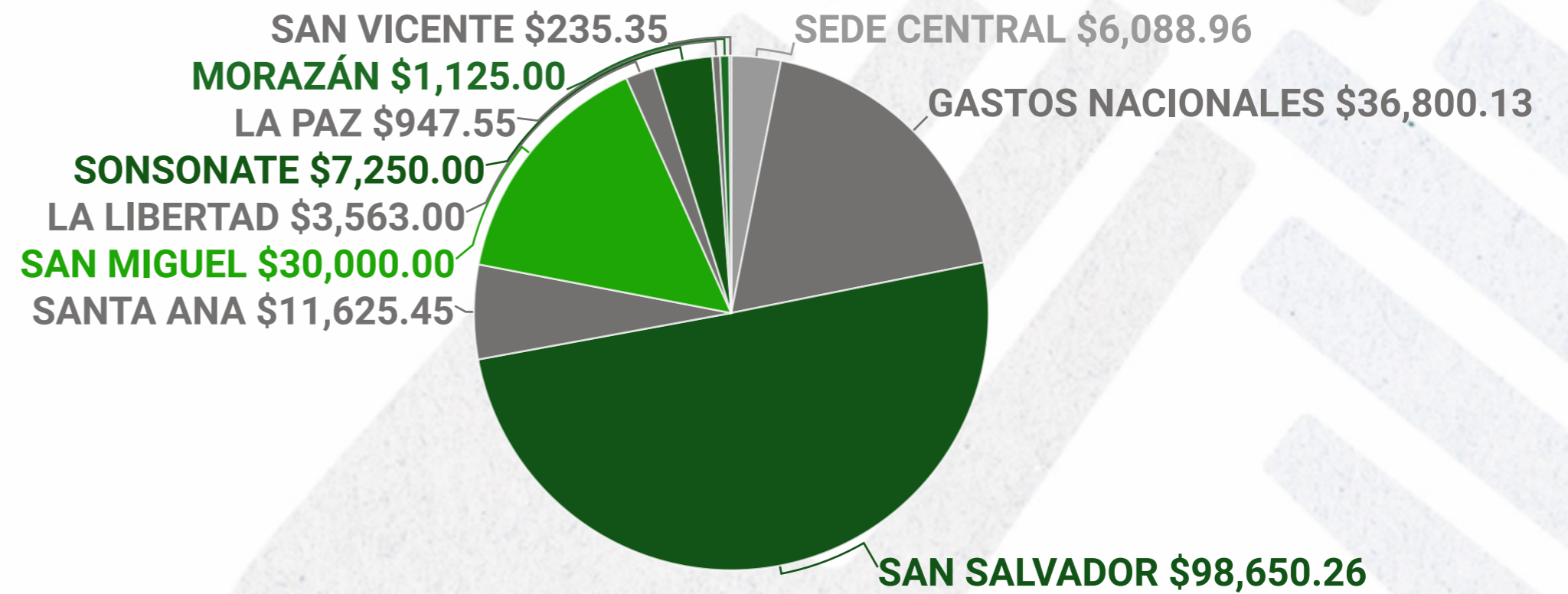
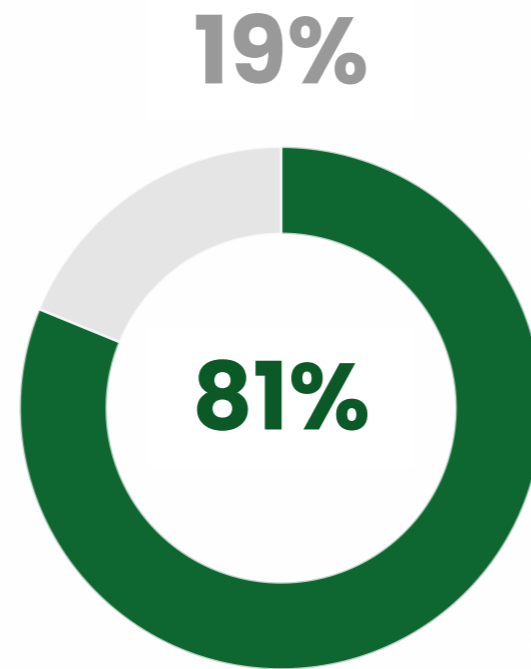
TOTAL FINANCIAMIENTO 2021:
\$416,457.17

FINANCIAMIENTO PÚBLICO:
\$338,119.33

FINANCIAMIENTO PRIVADO:
\$78,337.84

PDC:
GASTOS OPERATIVOS (2021)

TOTAL GASTOS OPERATIVOS:
\$196,285.70



Fuente: elaboración propia con base datos proporcionado por partido político.





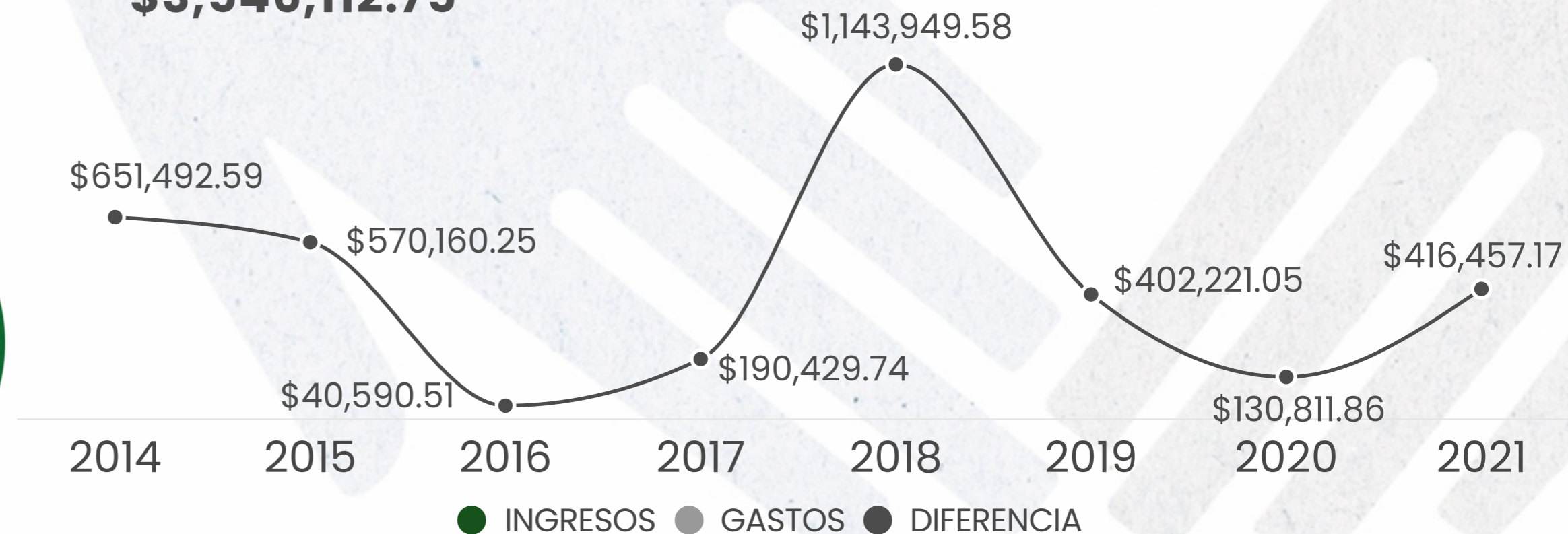
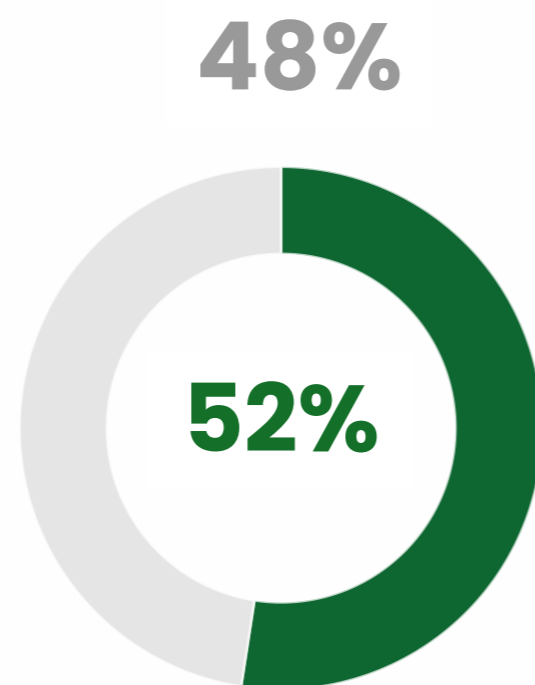
PARTIDO DEMOCRATA CRISTIANO (PDC) (2014-2021)



**TOTAL FINANCIAMIENTO 2014-2021:
\$3,546,112.75**

FINANCIAMIENTO PÚBLICO:
\$1,859,656.75

FINANCIAMIENTO PRIVADO:
\$1,686,456.00

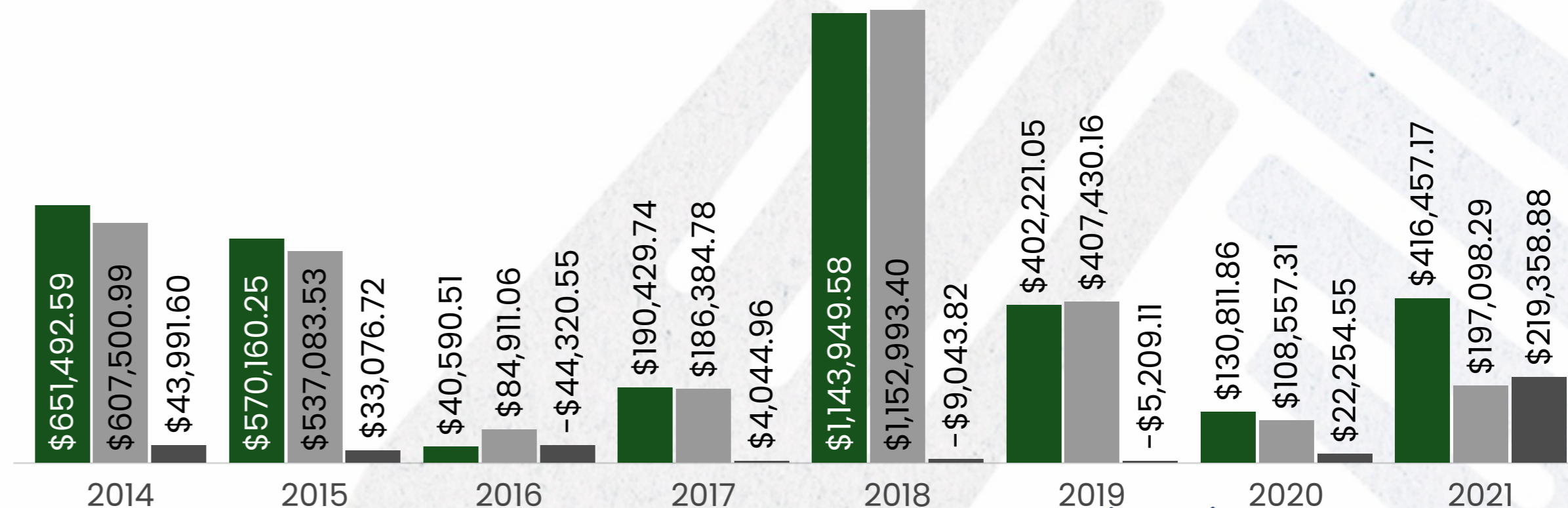


PDC:
INGRESOS Y GASTOS SEGÚN ESTADO
DE RESULTADOS (2014-2021)

INGRESOS (2014-2021): \$3,546,112.75

GASTOS (2014-2021): \$3,281,959.52

DIFERENCIA: \$264,153.23



Fuente: elaboración propia con base datos proporcionado por partido político.





NUESTRO TIEMPO (NT) (2021)



TOTAL FINANCIAMIENTO 2021:

\$381,447.18

FINANCIAMIENTO PRIVADO:
\$381,447.18

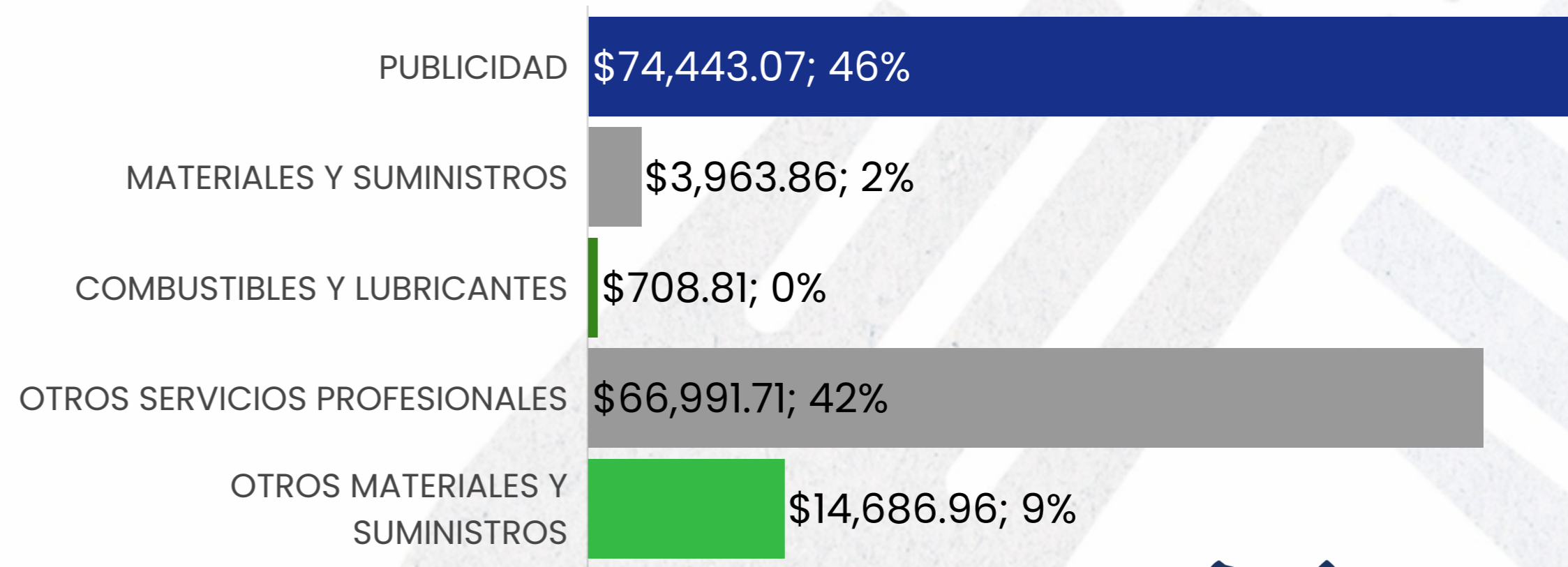
FINANCIAMIENTO PÚBLICO:
\$0.00



*El partido detalló en su respuesta que no obtuvo ingresos por deuda política en 2021; sin embargo, este entregó un reporte del uso/destino de los fondos públicos obtenidos en el proceso electoral 2021.

NT:
GASTOS DE CAMPAÑA (2021)

TOTAL GASTOS DE CAMPAÑA:
\$160,794.41



Fuente: elaboración propia con base datos proporcionado por partido político.





NUESTRO TIEMPO (NT) (2019-2021)



TOTAL FINANCIAMIENTO 2019-2021:
\$852,266.92

FINANCIAMIENTO PÚBLICO:
\$0.00
FINANCIAMIENTO PRIVADO:
\$852,266.92




● INGRESOS ● GASTOS ● DIFERENCIA

NT:
INGRESOS Y GASTOS SEGÚN ESTADO
DE RESULTADOS (2014-2021)

INGRESOS (2019-2021): \$852,266.92

GASTOS (2019-2021): \$902,646.42

DIFERENCIA: -\$50,379.50



Fuente: elaboración propia con base datos proporcionado por partido político.





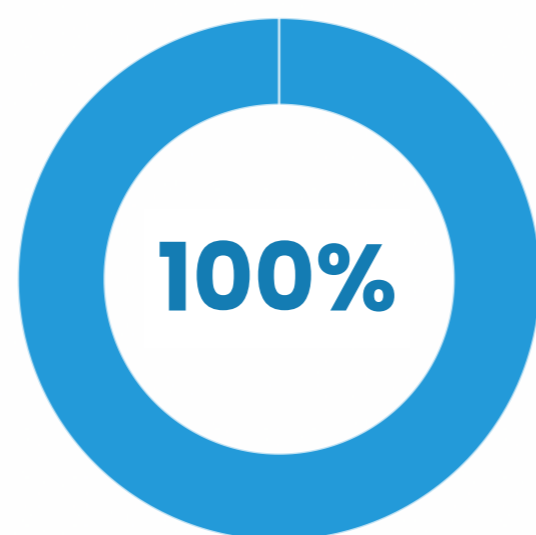
NUEVAS IDEAS (NI) (2021)

N

TOTAL FINANCIAMIENTO 2021:
\$12,079,511.74

FINANCIAMIENTO PÚBLICO:
\$12,079,511.74

FINANCIAMIENTO PRIVADO:
\$0.00



Desde su legalización en 2018 hasta la fecha, el partido político NUEVAS IDEAS no ha proporcionado datos sobre su financiamiento a Acción Ciudadana; el partido tampoco ha hecho pública dicha información en su portal web.

Si bien en años pasados era posible conocer al menos el nombre de algunos aportantes y monto donado por estos a través del listado de donantes del Ministerio de Hacienda, en esta ocasión dicha información no es pública debido a que la institución no reveló los datos sobre el financiamiento público y privado obtenido por el partido en 2021. La información sobre el financiamiento de los partidos fue considerada reservada.

Pese a lo anterior, un reporte elaborado por Acción Ciudadana respecto al monto de deuda política que obtendrían los partidos según los resultados de las elecciones 2021, indica que el monto de deuda política que recibiría el partido es de **\$12,079,511.74**. Es importante señalar que el monto de deuda política obtenido no solamente procede de los resultados obtenidos como partido, sino también de los resultados obtenidos en las coaliciones legislativas (\$549,398.03), municipales (\$576,407.18) y PARLACEN (\$4,753,105.54). Solamente como partido político obtuvo \$6,200,600.99.

Fuente: elaboración propia con base datos proporcionado por partido político.





NUEVAS IDEAS (NI) (2018-2021)

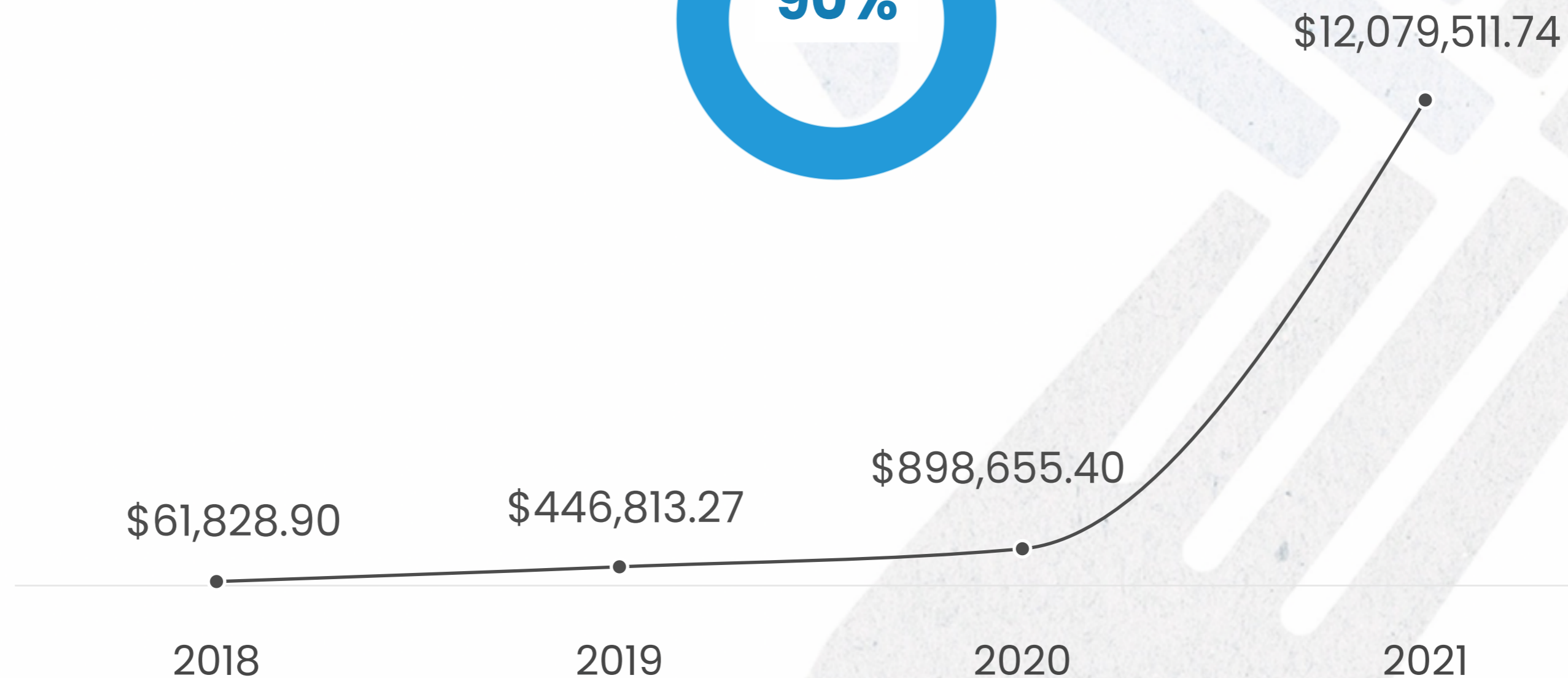
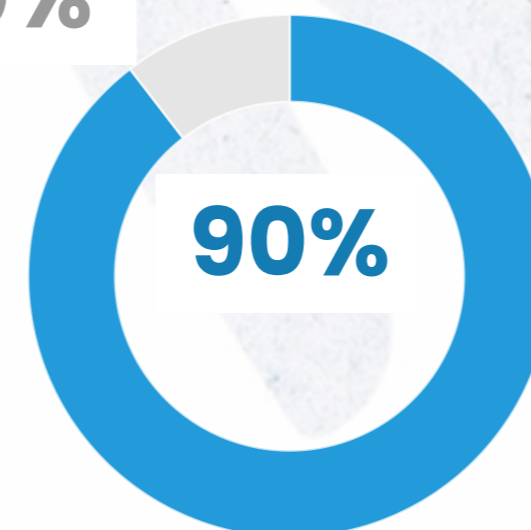


**TOTAL FINANCIAMIENTO 2018-2021:
\$13,486,809.31**

FINANCIAMIENTO PRIVADO:
\$1,407,297.57

FINANCIAMIENTO PÚBLICO:
\$12,079,511.74

10%



Fuente: elaboración propia con base datos proporcionado por partido político.



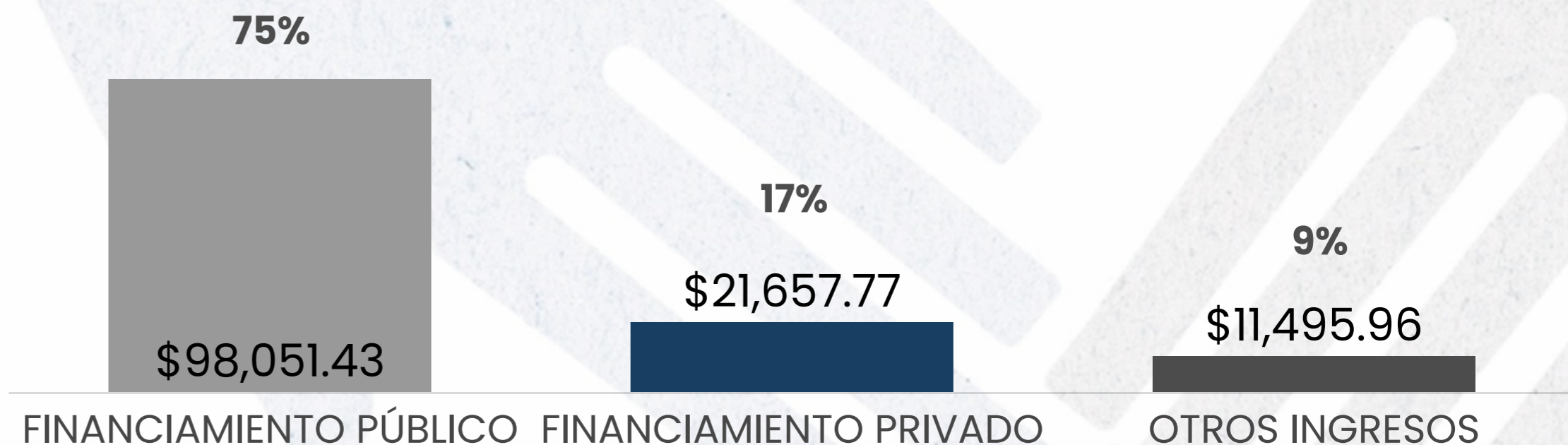
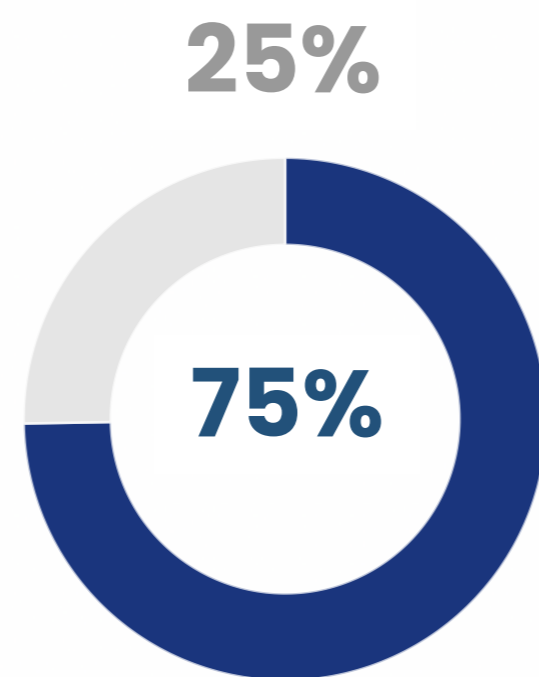


VAMOS (2021)

TOTAL FINANCIAMIENTO 2021:
\$131,205.16

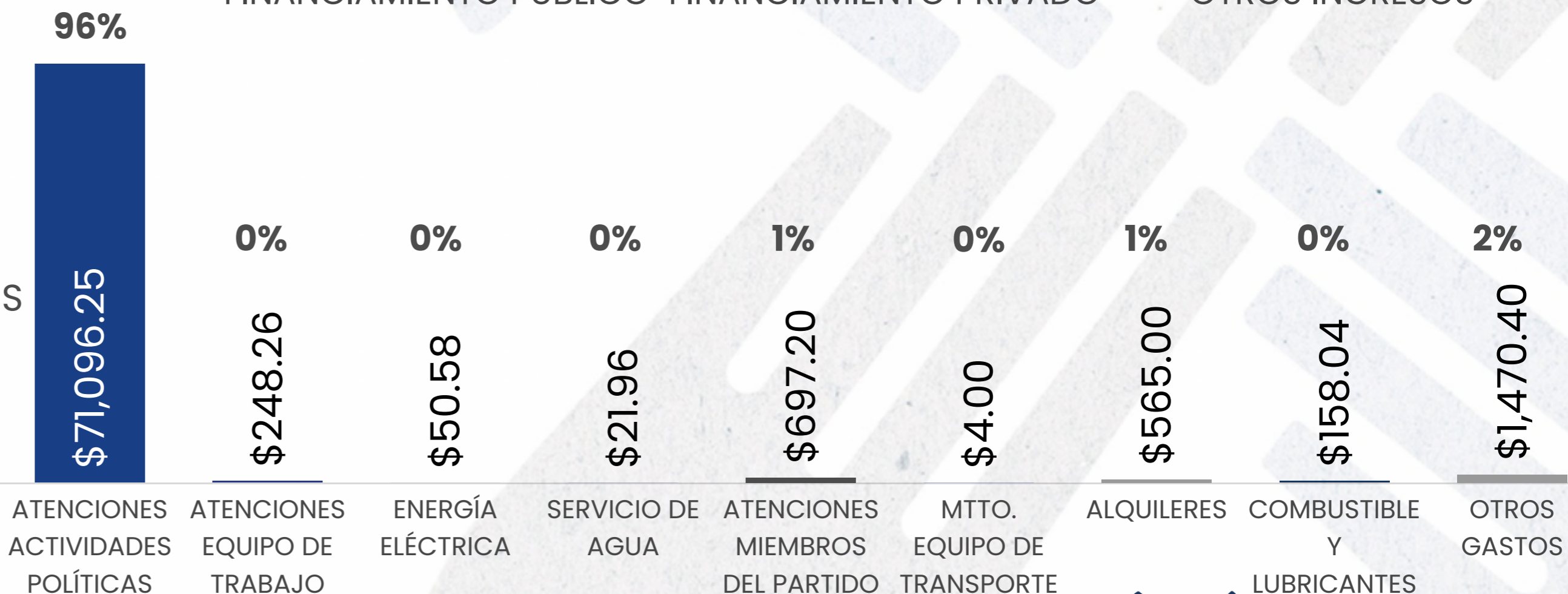
FINANCIAMIENTO PÚBLICO:
\$98,051.43

FINANCIAMIENTO PRIVADO:
\$33,153.73



VAMOS:
GASTOS EN ACTIVIDADES ESPECIFICAS
(CAMPAÑA POLÍTICA) (2021)

**TOTAL GASTOS EN ACTIVIDADES
ESPECÍFICAS (CAMPAÑA POLÍTICA):**
\$74,311.69



Fuente: elaboración propia con base datos proporcionado por partido político.



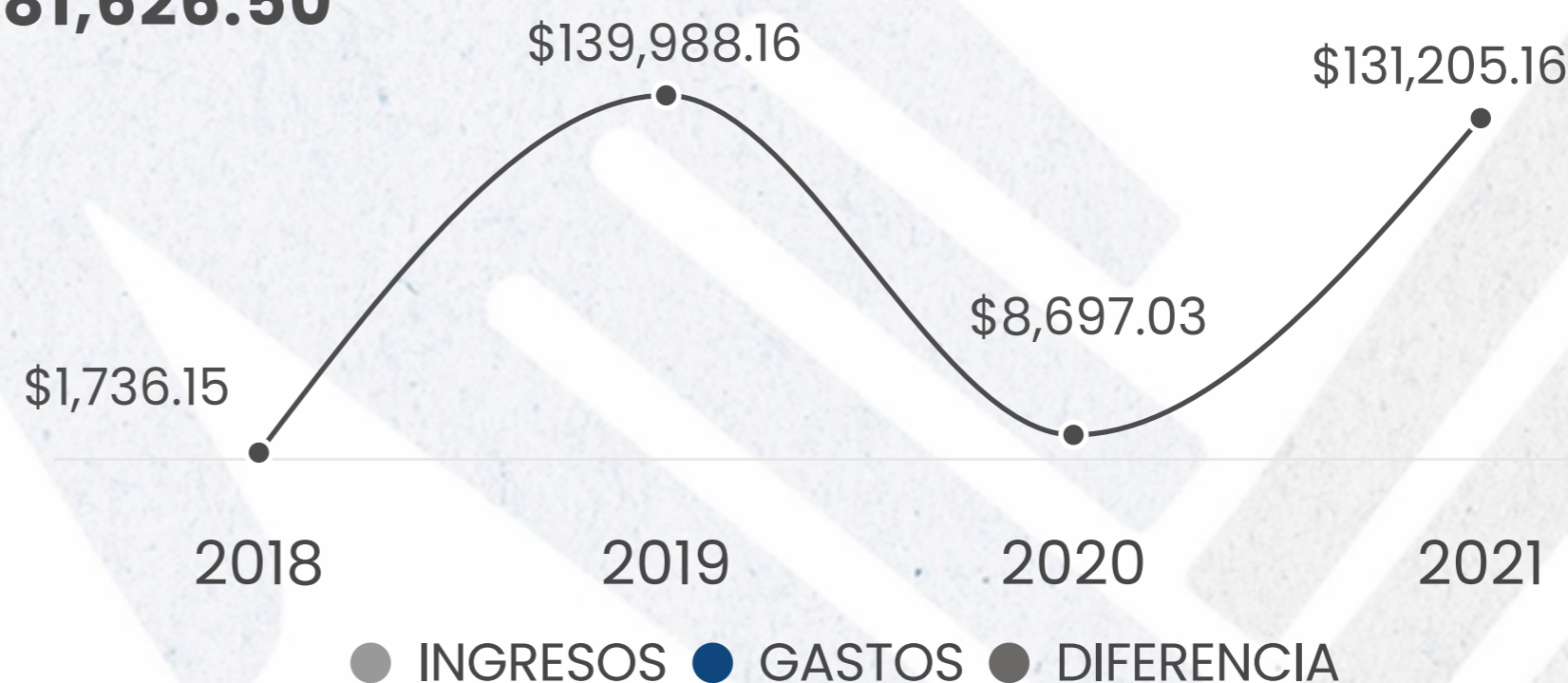
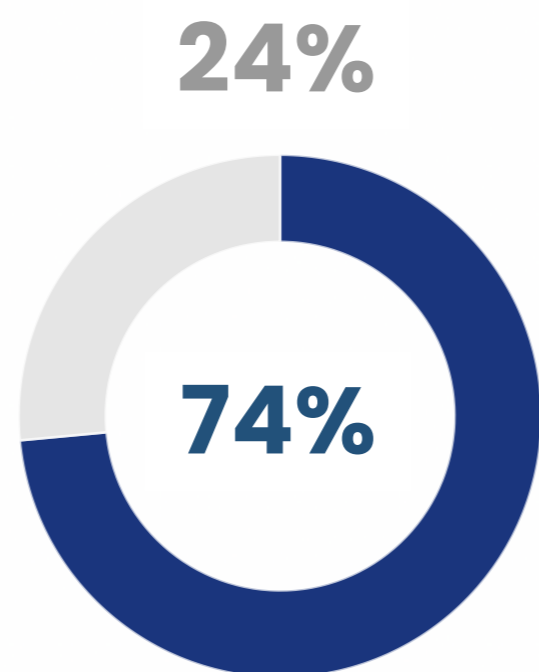


VAMOS (2018-2021)

**TOTAL FINANCIAMIENTO 2018-2021:
\$281,626.50**

FINANCIAMIENTO PÚBLICO:
\$207,057.18

FINANCIAMIENTO PRIVADO:
\$74,569.32

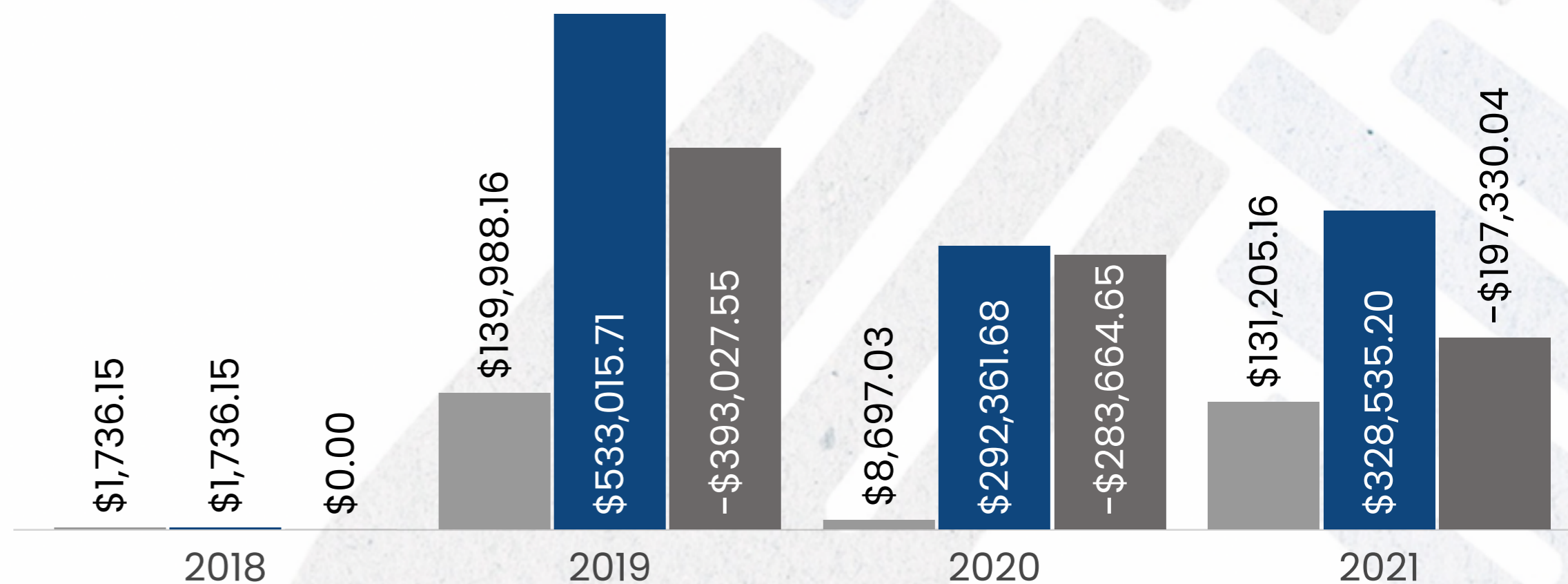


VAMOS:
INGRESOS Y GASTOS SEGÚN ESTADO
DE RESULTADOS (2014-2021)

INGRESOS (2019-2021): \$281,626.50

GASTOS (2019-2021): \$1,155,648.74

DIFERENCIA: -\$874,022.24



Fuente: elaboración propia con base datos proporcionado por partido político.





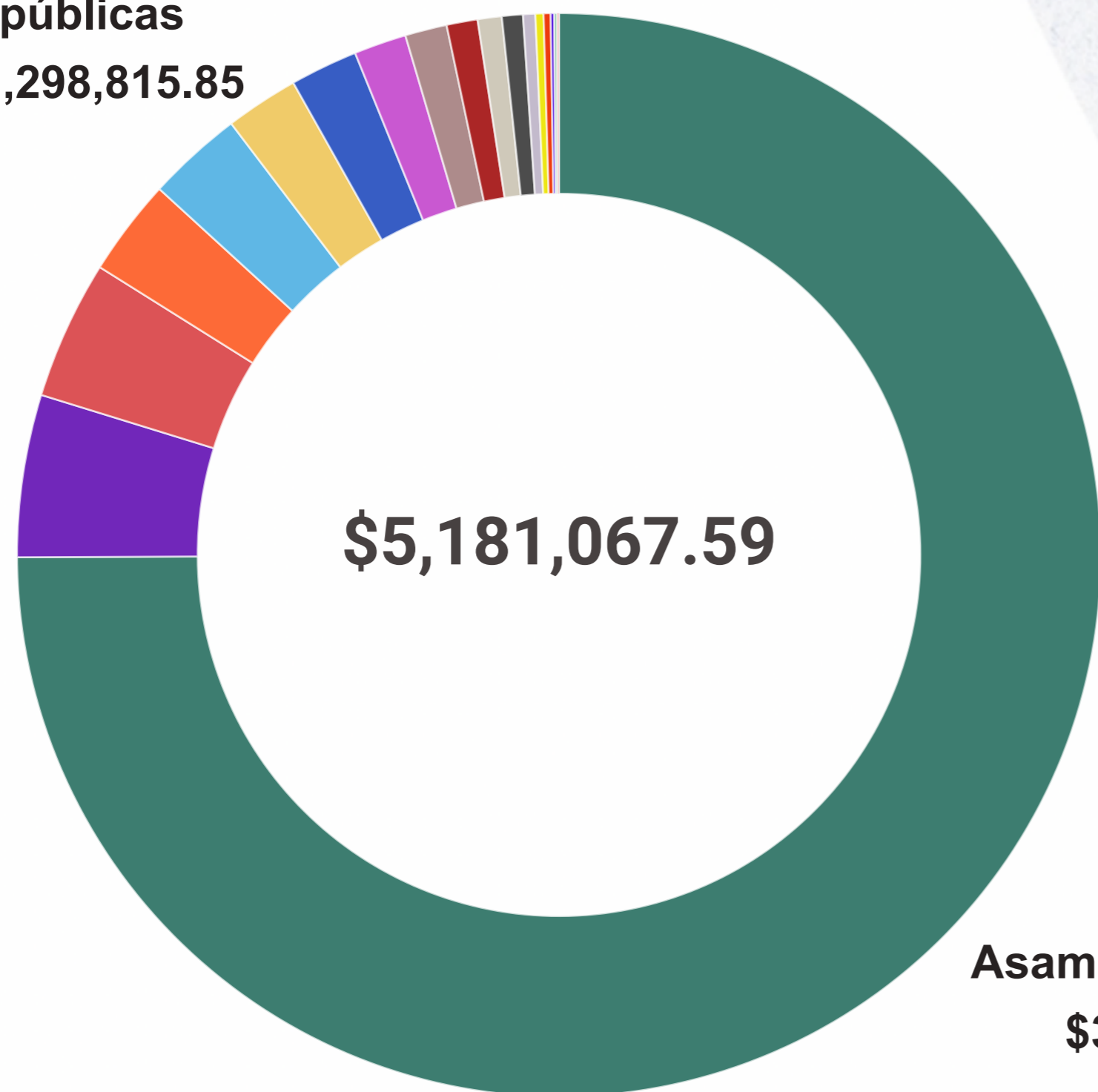
CUOTAS PARTIDARIAS (2021) (2014-2021)





CUOTAS PARTIDARIAS POR INSTITUCIONES PÚBLICAS (2014-2021)

Otras instituciones públicas
\$1,298,815.85



Asamblea Legislativa
\$3,882,251.74

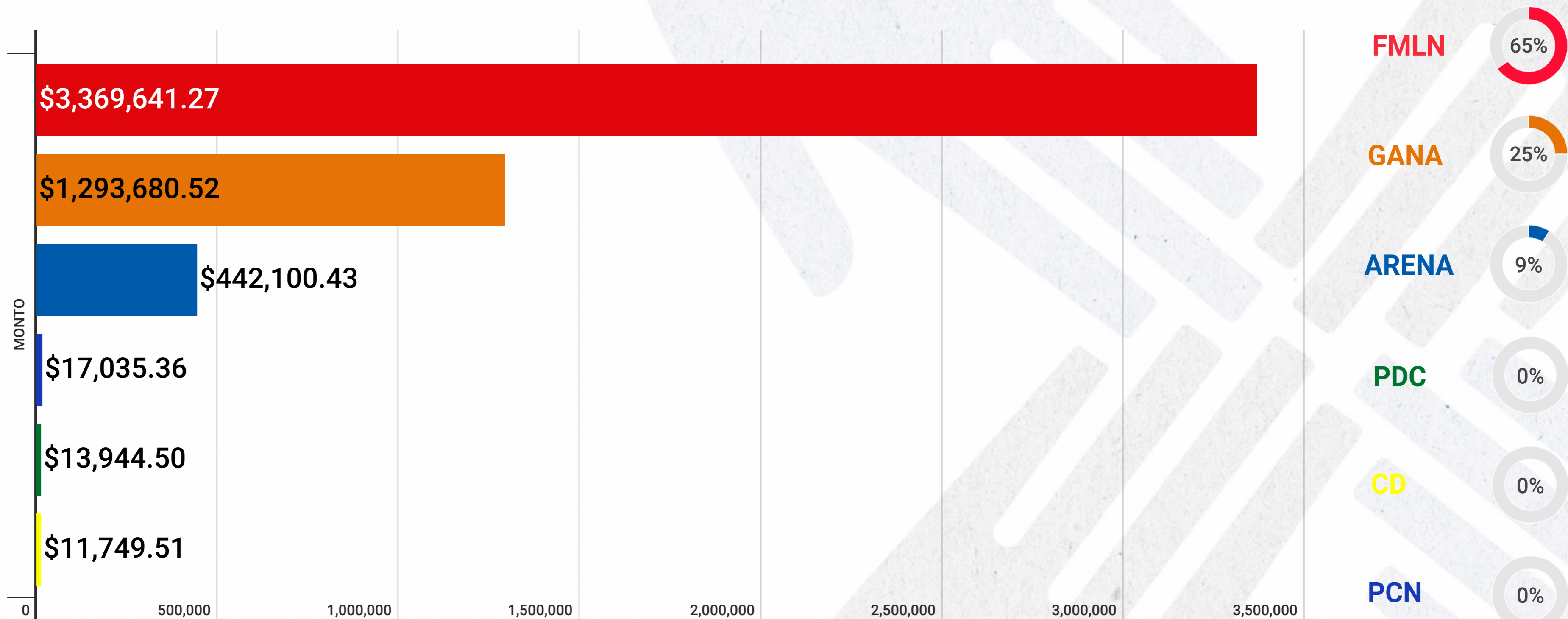
Descuentos realizados en concepto de cuotas partidarias en Instituciones Públicas (2014-2021)		
Institución	Monto	%
Asamblea Legislativa	\$3,882,251.74	75%
Alcaldía Municipal de Panchimalco	\$250,800.00	5%
Alcaldía Municipal de Santa Ana	\$214,506.05	4%
Alcaldía Municipal de Ciudad Delgado	\$149,803.19	3%
Tribunal Supremo Electoral	\$148,069.35	3%
Alcaldía Municipal de Santa Tecla	\$113,130.20	2%
Alcaldía Municipal de Mejicanos	\$104,446.55	2%
Alcaldía Municipal de Zacatecoluca	\$81,059.19	2%
Alcaldía Municipal de San Salvador	\$64,672.09	1%
Alcaldía Municipal de Cuscatancingo	\$47,854.96	1%
Alcaldía Municipal de Quezaltepeque	\$37,200.00	1%
Alcaldía Municipal de Soyapango	\$32,318.49	1%
Alcaldía Municipal de Sacacoyo	\$18,916.00	0%
Alcaldía Municipal de Rosario de Mora	\$12,550.00	0%
Presidencia de la República	\$10,800.00	0%
Fondo Nacional de Vivienda Popular	\$5,400.00	0%
Alcaldía Municipal de Chalatenango	\$4,513.78	0%
Alcaldía Municipal de Suchitoto	\$2,776.00	0%
Total	\$5,181,067.59	100%

Fuente: elaboración propia con base datos proporcionados por instituciones públicas.





INGRESOS EN CONCEPTO DE CUOTAS PARTIDARIAS POR PARTIDO POLÍTICO (2014-2021)

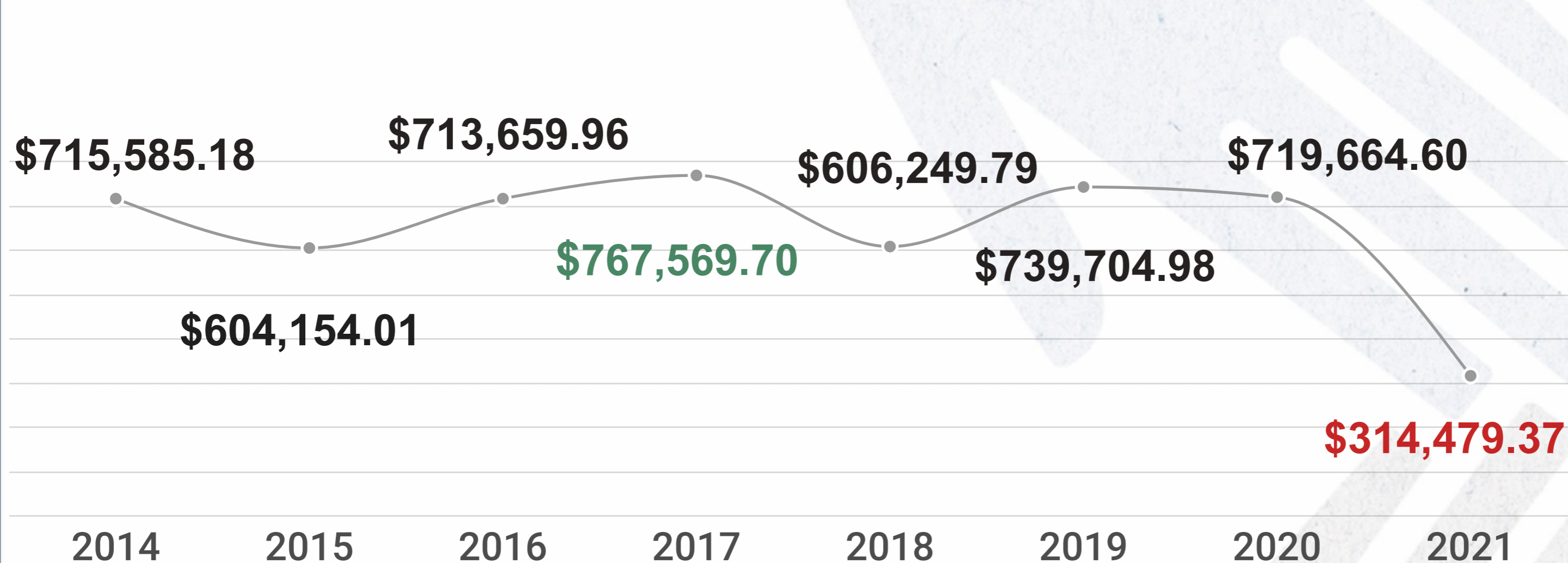


Fuente: elaboración propia con base datos proporcionados por instituciones públicas.





DESCUENTOS REALIZADOS EN CONCEPTO DE CUOTAS PARTIDARIAS POR AÑO (2014-2021)



2017
Año en que los partidos recibieron más ingresos por cuota partidaria

2021
Año en que los partidos políticos recibieron menos ingresos por cuota partidaria

56%
Menos en comparación con los ingresos obtenidos en 2020.

TOTAL 2014-2021:
\$5,181,067.59

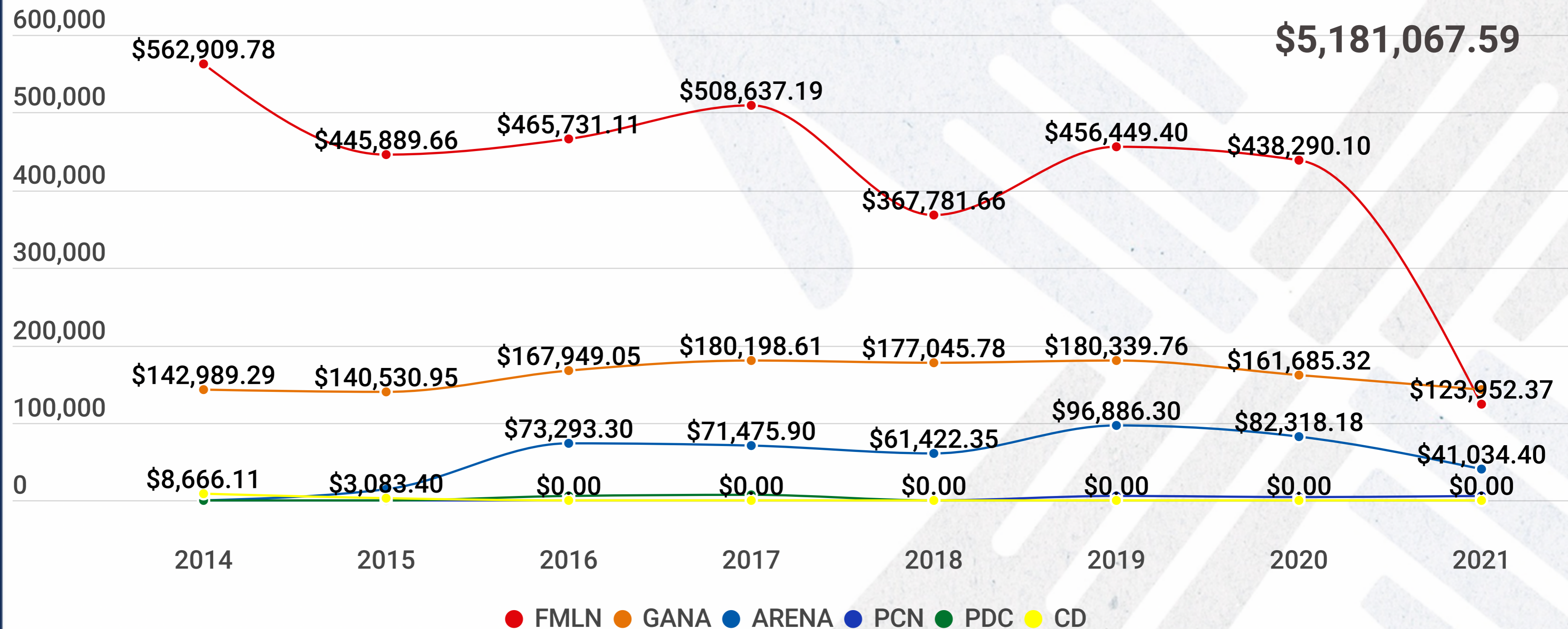
Fuente: elaboración propia con base datos proporcionados por instituciones públicas.





CUOTAS PARTIDARIAS: VARIACIÓN POR PARTIDO (2014-2021)

**TOTAL 2014-2021:
\$5,181,067.59**



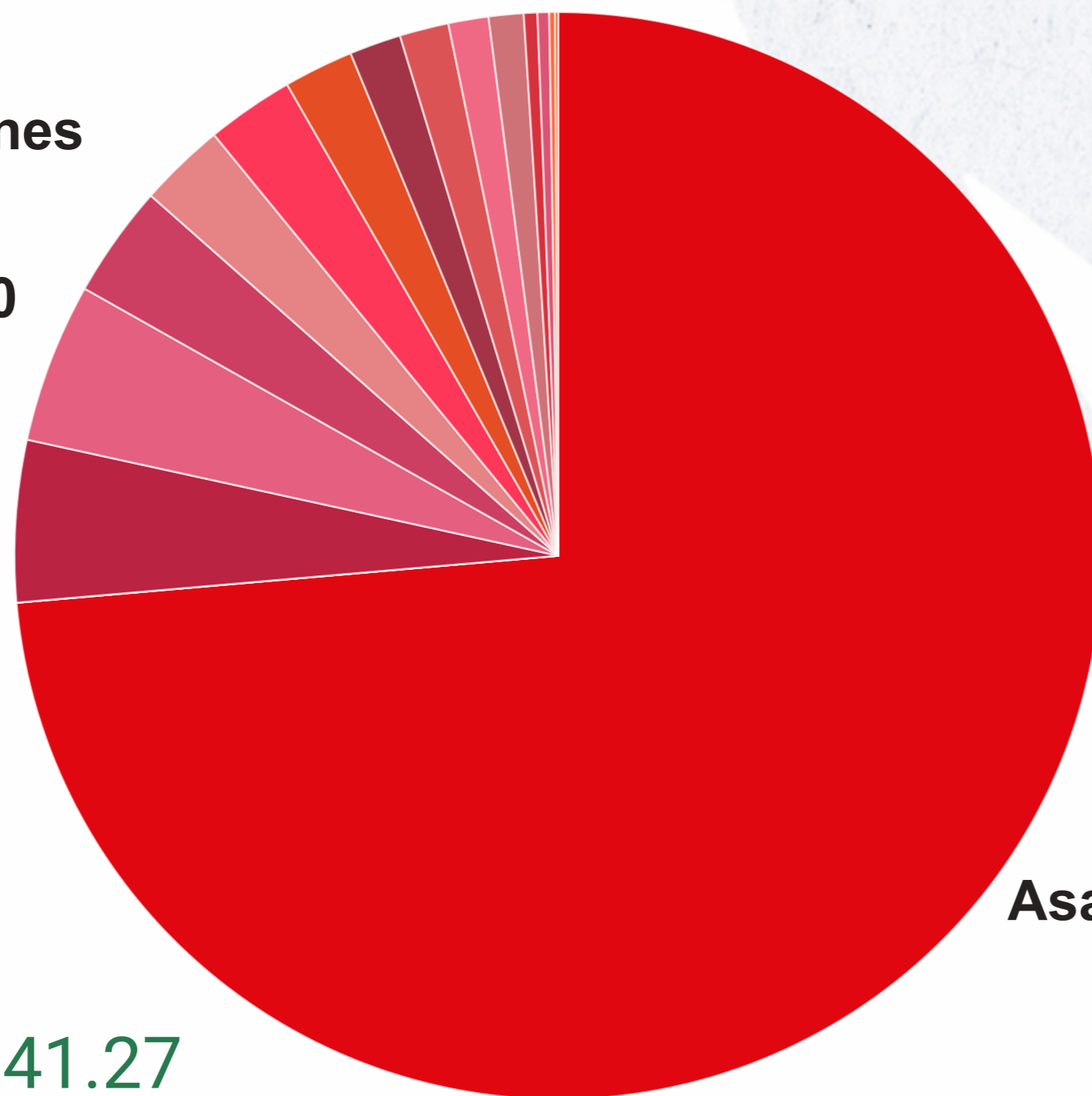
Fuente: elaboración propia con base datos proporcionados por instituciones públicas.



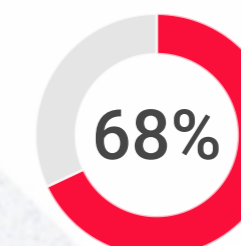


FMLN: INGRESOS EN CONCEPTO DE CUOTA PARTIDARIA 2014-2021

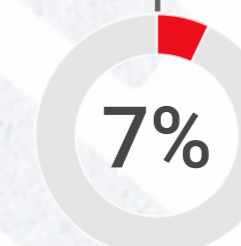
Otras instituciones
públicas
\$1,073,484.40



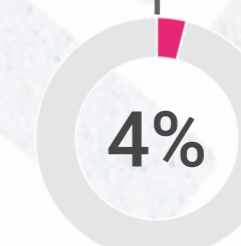
Asamblea Legislativa
\$2,296,156.87



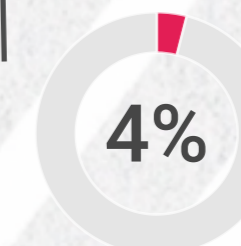
Asamblea Legislativa
\$2,296,156.87



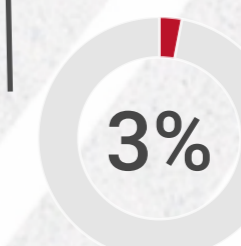
Alcaldía de Panchimalco
\$250,800.00



Alcaldía de Ciudad Delgado
\$149,803.19



TSE
\$148,069.35



Alcaldía de Mejicanos
\$104,446.55



3,369,641.27

Periodo 2014-2021



16

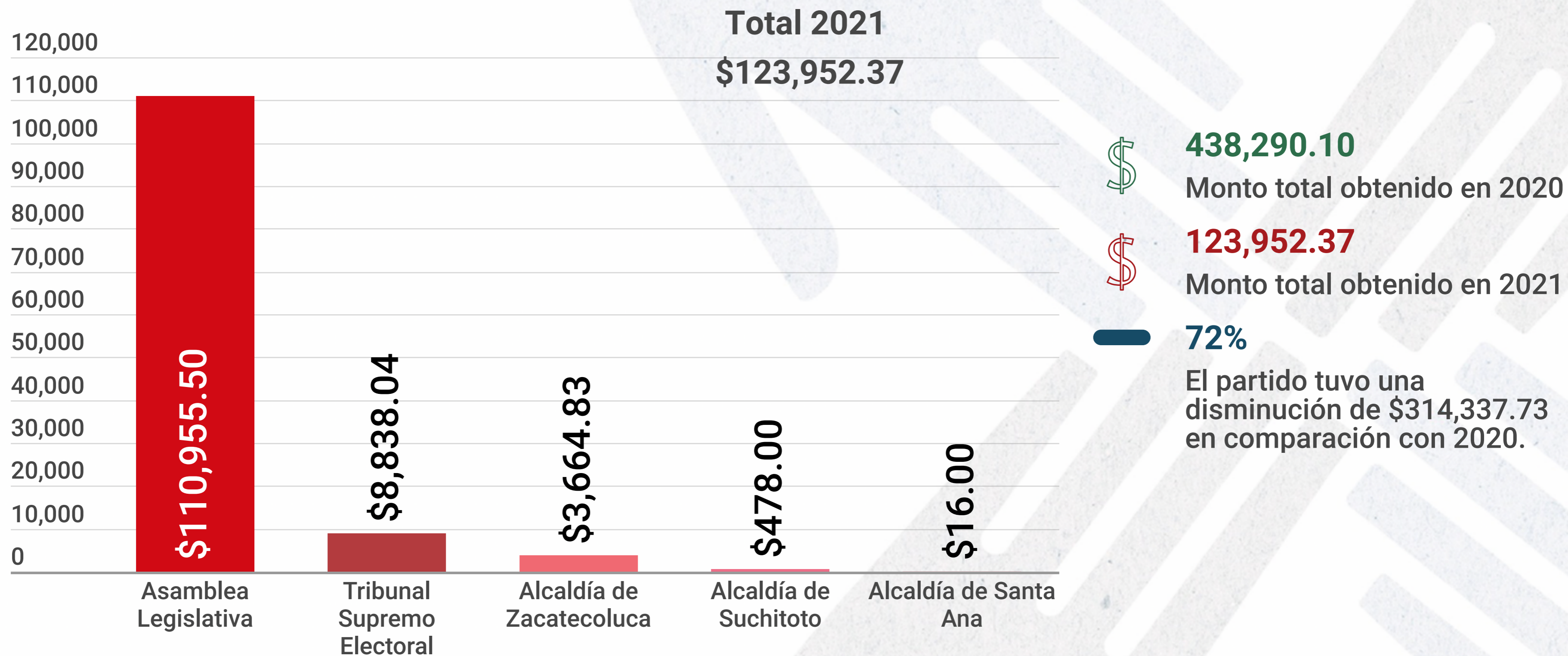
Instituciones públicas

Fuente: elaboración propia con base datos proporcionados por instituciones públicas.





FMLN: INGRESOS EN CONCEPTO DE CUOTAS PARTIDARIAS 2021

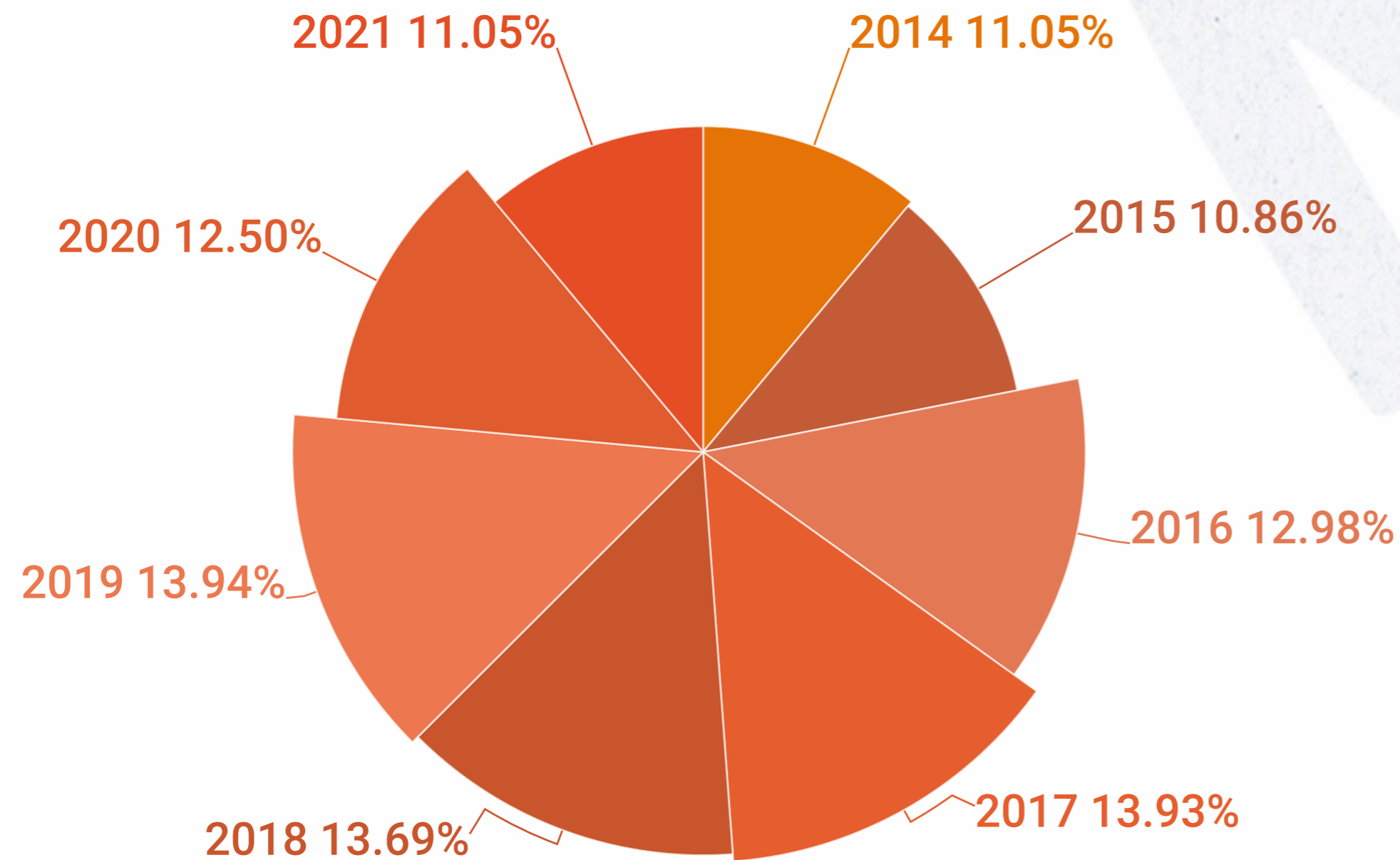


Fuente: elaboración propia con base datos proporcionados por instituciones públicas.



GANA: INGRESOS EN CONCEPTO DE CUOTA PARTIDARIA

2014-2021



GANA: descuentos realizados a empleados públicos 2014-2021

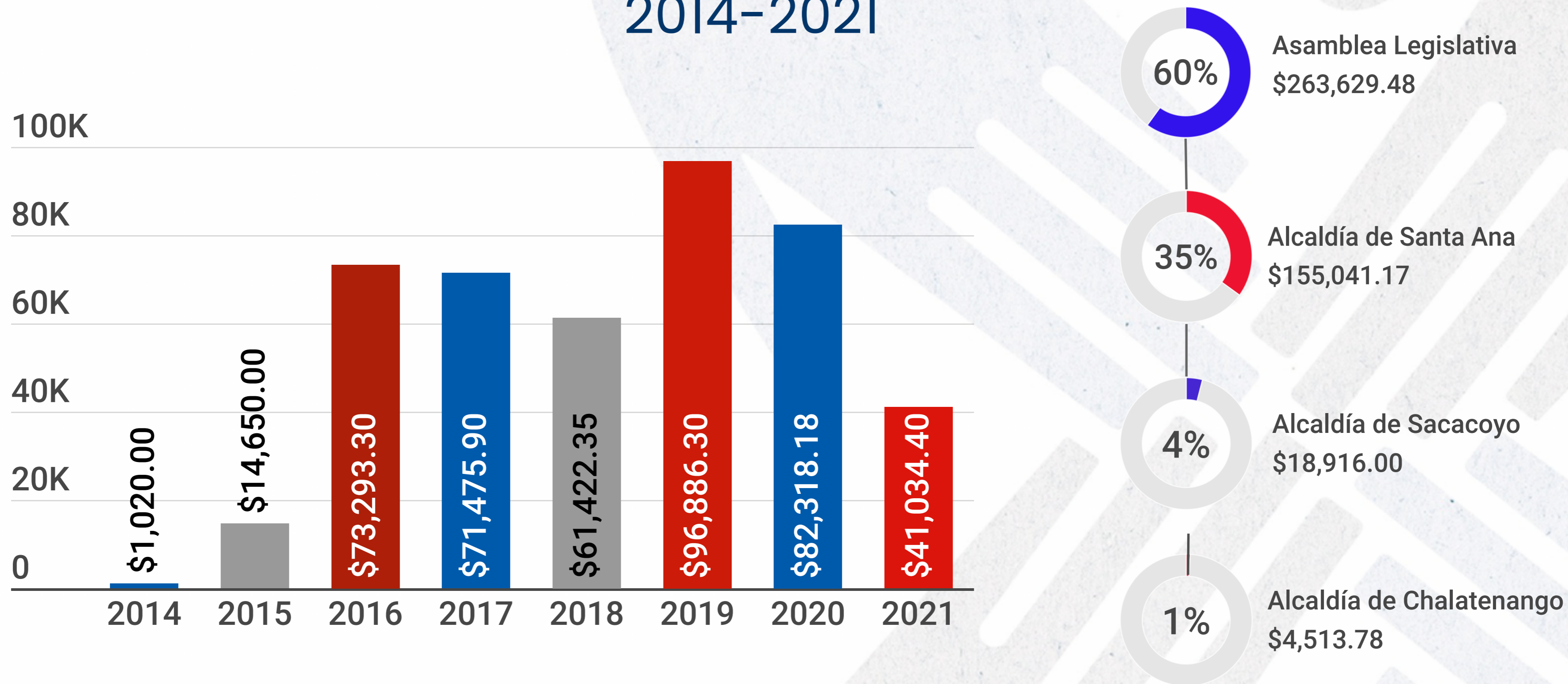
Institución	Año	Monto
Asamblea Legislativa	2014	\$142,989.29
	2015	\$140,530.95
	2016	\$167,949.05
	2017	\$180,198.61
	2018	\$177,045.78
	2019	\$180,339.76
	2020	\$161,685.32
	2021	\$142,941.76
Total		\$1,293,680.52

Fuente: elaboración propia con base datos proporcionados por instituciones públicas.





ARENA: INGRESOS EN CONCEPTO DE CUOTA PARTIDARIA 2014-2021



Total 2014-2021
\$442,100.43

50% menos de los ingresos
en comparación con 2020.

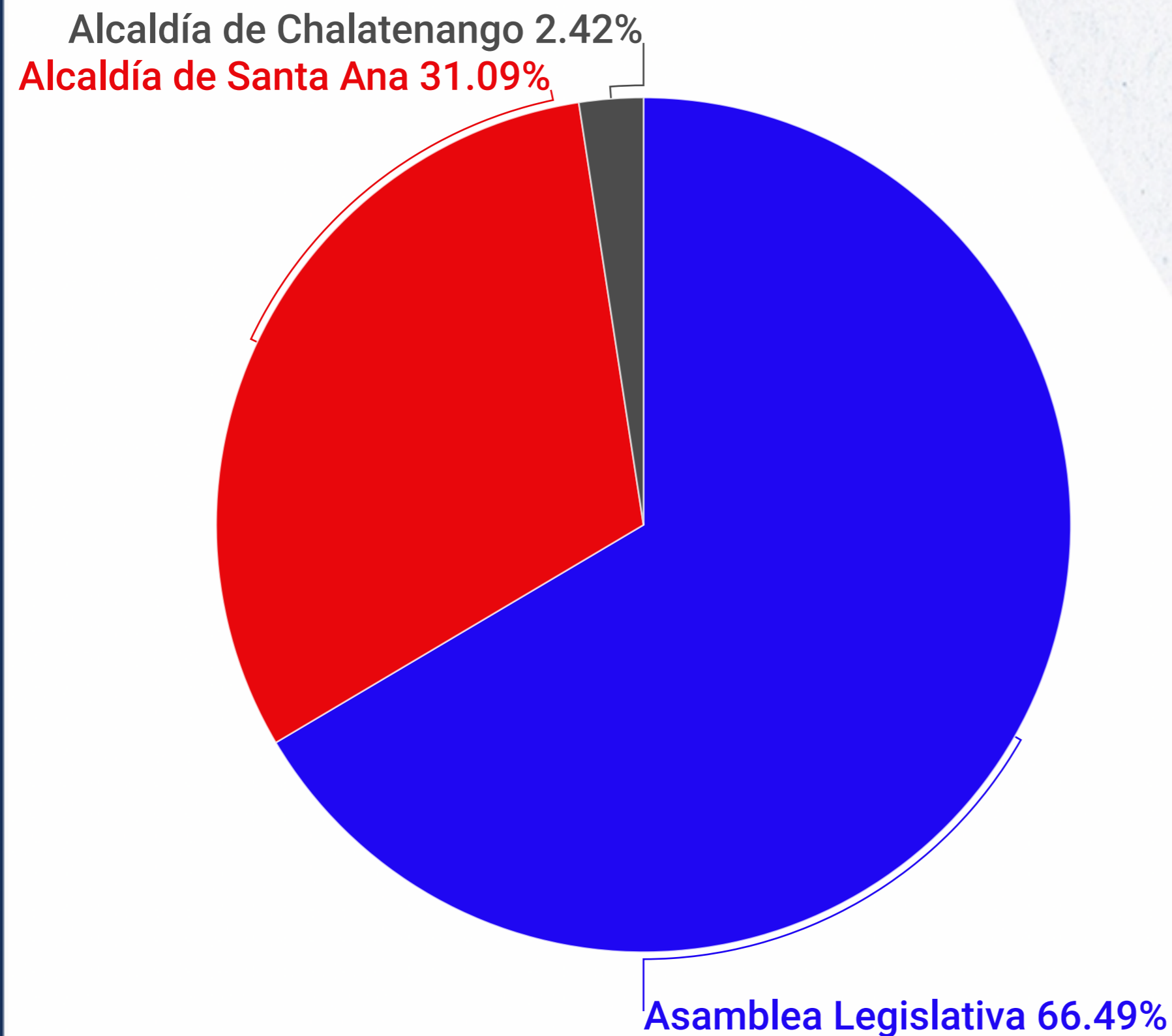
Fuente: elaboración propia con base datos proporcionados por instituciones públicas.





ARENA:

INGRESOS EN CONCEPTO DE CUOTA PARTIDARIA 2021



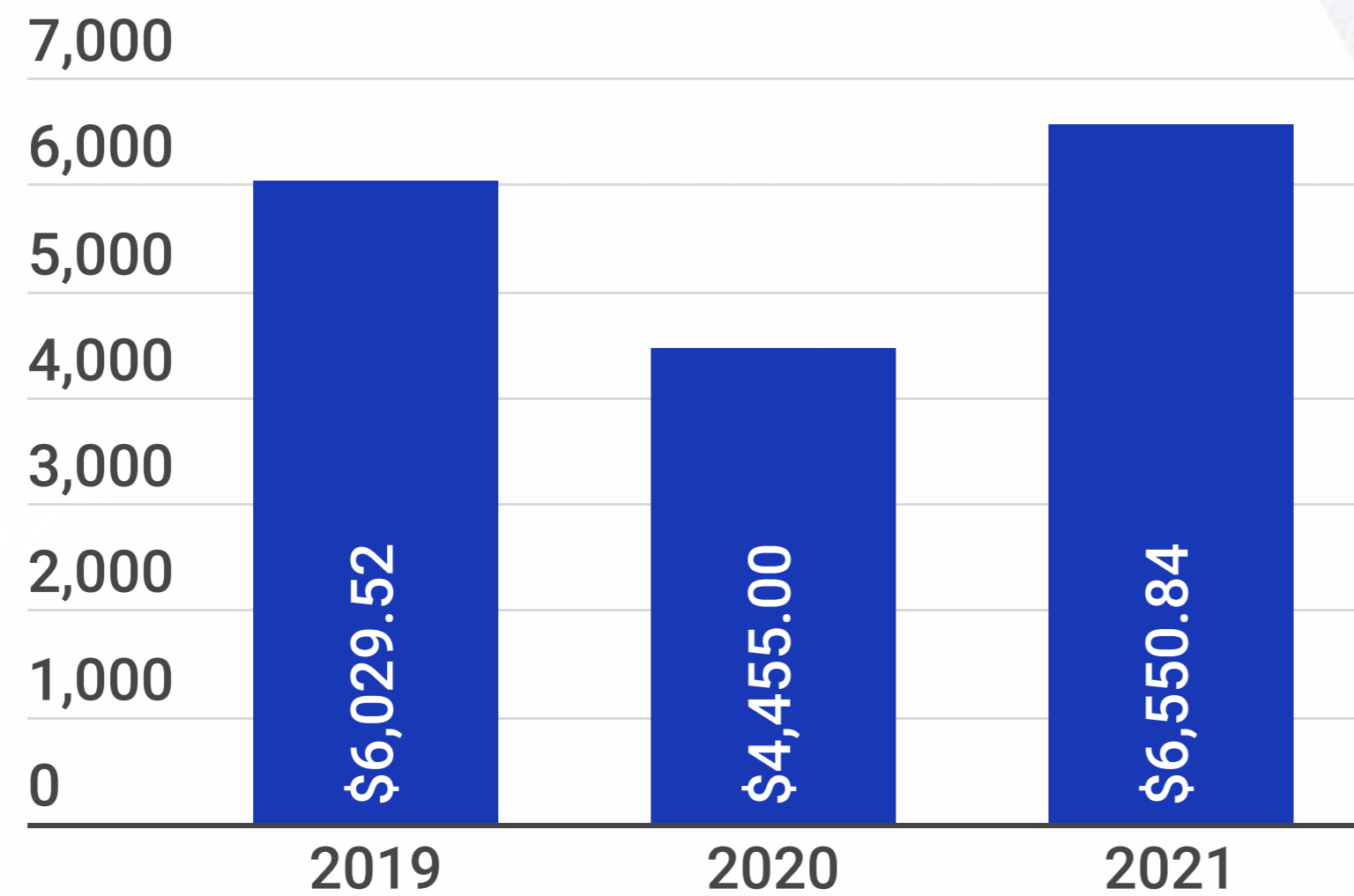
Institución	Monto total	Monto por mes	N° de empleados	
Aasamblea Legislativa	\$27,284.48	Sin información	Sin información	
Alcaldía de Santa Ana	\$12,756.14	Enero	\$3,290.09	195
		Febrero	\$3,279.59	194
		Marzo	\$3,264.59	193
		Abril	\$2,921.87	161
Alcaldía de Chalatenango	\$993.78	Enero	\$496.89	8
		Febrero	\$496.89	8
Total	\$41,034.40			

Fuente: elaboración propia con base datos proporcionados por instituciones públicas.



PCN: INGRESOS EN CONCEPTO DE CUOTA PARTICIDARIA

2019 -2021



2021

PCN: descuentos realizados a empleados públicos 2014-2021

Institución	Año	Monto
Asamblea Legislativa	2014	\$0.00
	2015	\$0.00
	2016	\$0.00
	2017	\$0.00
	2018	\$0.00
	2019	\$6,029.52
	2020	\$4,455.00
	2021	\$6,550.84
Total		\$17,035.36





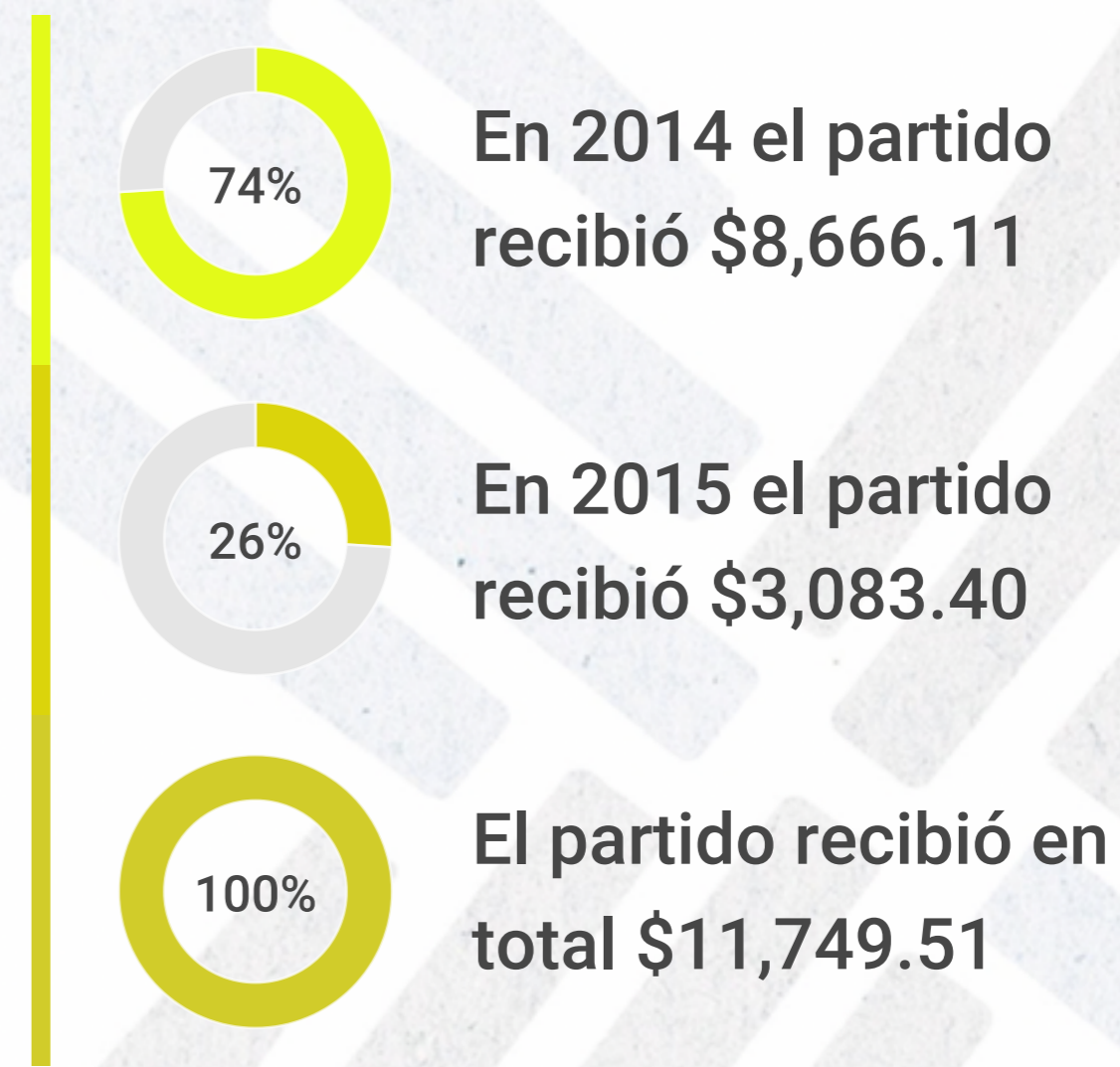
INGRESOS EN CONCEPTO DE CUOTA PARTIDARIA

PDC 2014-2021



PDC: descuentos realizados a empleados públicos 2014-2021				
Institución	2016	2017	2018-2021	Total
Alcaldía Municipal de Santa Ana	\$6,686.50	\$7,258.00	\$0.00	\$13,944.50

CD 2014-2021



CD: descuentos realizados a empleados públicos 2014-2021				
Institución	2014	2015	2016-2021	Total
Asamblea Legislativa	\$8,666.11	\$3,083.40	\$0.00	\$11,749.51

Fuente: elaboración propia con base datos proporcionados por instituciones públicas.



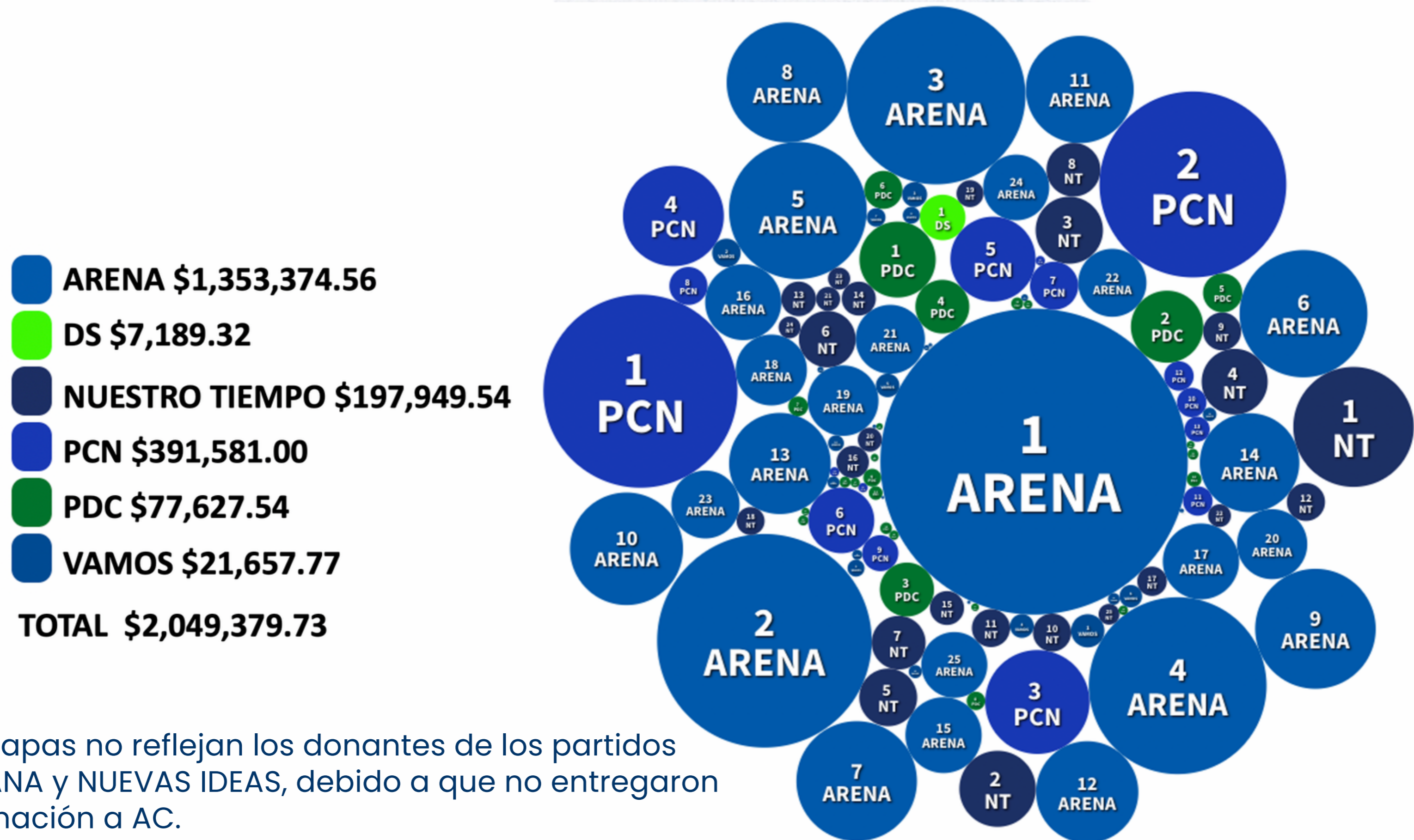


MAPA DEL FINANCIAMIENTO DE LA POLÍTICA (2021)



MAPA DEL FINANCIAMIENTO DE LA POLÍTICA 2021

25 MAYORES DONANTES*



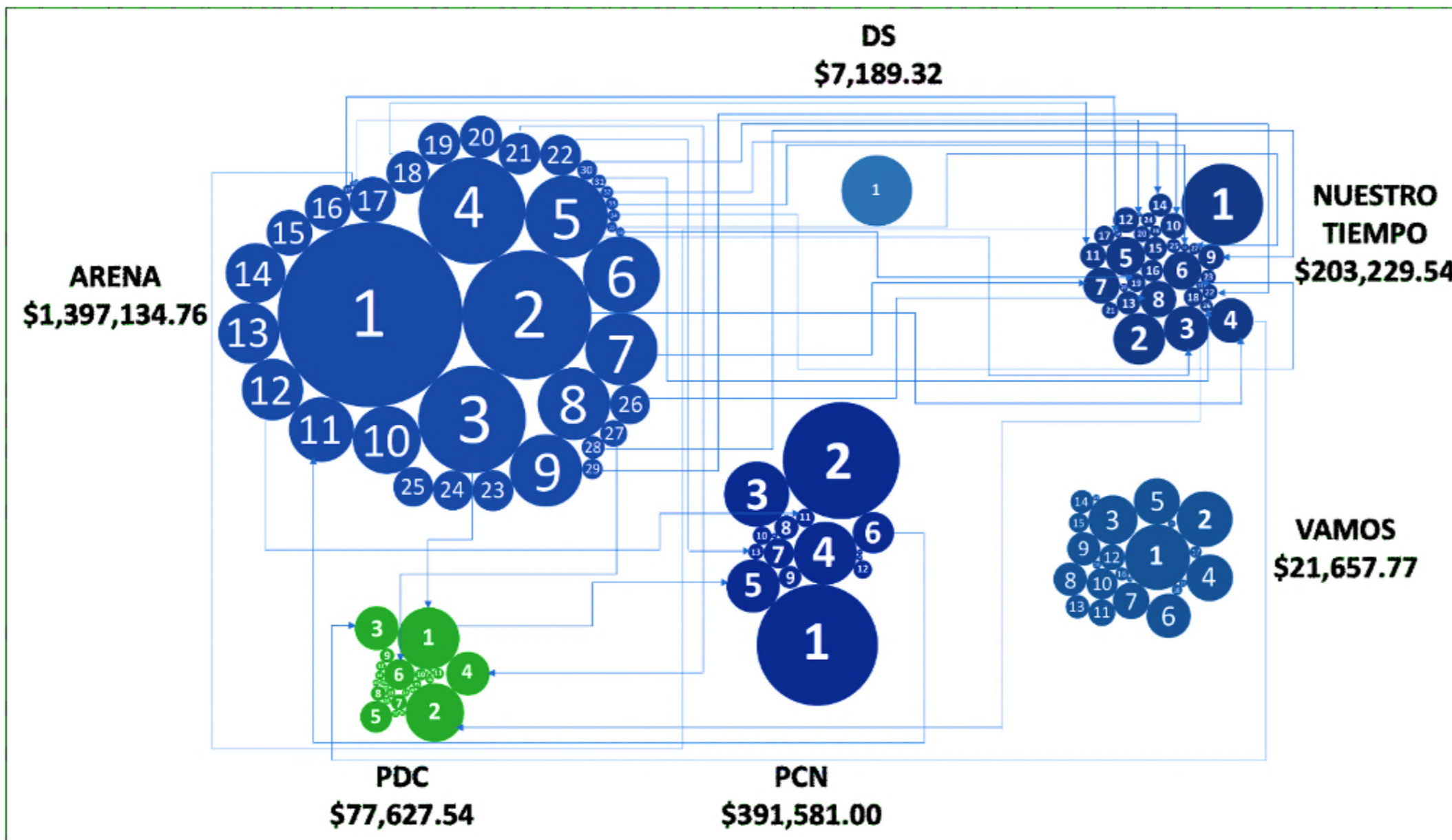
*Estos mapas no reflejan los donantes de los partidos FMLN, GANA y NUEVAS IDEAS, debido a que no entregaron su información a AC.

Fuente: elaboración propia con base datos proporcionados por partidos políticos.

MAPA DEL FINANCIAMIENTO DE LA POLÍTICA 2021 (RELACIONES ENTRE EMPRESAS Y PARTIDOS)*

- Comercio
- Personas naturales
- Actividades inmobiliarias

- Personas naturales



- Personas naturales
- Agroindustria
- Actividades inmobiliarias

- Personas naturales
- Agroindustria
- Aportaciones funcionarios

- Comercio
- Industria farmacéutica
- Actividades inmobiliarias

- Agroindustria
- Industria alimentaria
- Comercio

*Estos mapas no reflejan los donantes de los partidos FMLN, GANA y NUEVAS IDEAS, debido a que no entregaron su información a AC.





RELACIONES ENTRE DONANTES Y PARTIDOS POLÍTICOS (2021)*



Centro de Monitoreo Político
Acción Ciudadana

*Estos tablas no reflejan los donantes de los partidos FMLN, GANA y NUEVAS IDEAS, debido a que no entregaron su información a AC.

ARENA			NUESTRO TIEMPO		
N°	Donante	Monto	N°	Donante	Monto
2	Metrocentro, S.A. de C.V.	\$158,375.00	3	Farmacéuticos Equivalentes, S.A. de C.V.	\$15,606.40
3	Ecsa Operadora El Salvador, S.A. de C.V.	\$110,000.00	4	Metrocentro, S.A. de C.V.	\$15,000.00
5	Farmacéuticos Equivalentes, S.A. de C.V.	\$65,313.52	7	Alecar, Limitada de Capital Variable	\$10,000.00
7	Alecar, Limitada de Capital Variable	\$50,000.00	8	Luis Alfredo Escalante Sol	\$10,000.00
11	Préstamos del Atlántico Norte, S.A. de C.V.	\$40,000.00	9	Distribuidora Salvadoreña, S.A. de C.V.	\$5,000.00
12	Henríquez, S.A. de C.V.	\$36,000.00	10	Industrias de Foam, S.A. de C.V.	\$5,000.00
18	Sigma, S.A. de C.V.	\$17,450.00	11	Sigma, S.A. de C.V.	\$5,000.00
21	Galvanizadora Industrial Salvadoreña, S.A. de C.V.	\$16,500.00	14	Carlos León Imberton Deneke	\$4,000.00
22	Establecimientos Ancalmo, S.A. de C.V.	\$16,033.35	19	Almacenadora del Pacífico, S.A. de C.V.	\$2,500.00
26	Luis Alfredo Escalante Sol	\$15,000.00	22	María Florence Gladys Hill de Mathies	\$1,800.00
27	Bemisal, S.A. de C.V.	\$6,830.20	26	Marina Industrial, S.A. de C.V.	\$1,200.00
28	Distribuidora Salvadoreña, S.A. de C.V.	\$5,000.00	27	Distribuciones Diversas, S.A. de C.V.	\$1,000.00
29	Industrias de Foam, S.A. de C.V.	\$4,000.00	28	Indelpin, S.A. De C.V.	\$1,000.00
30	María Florence Gladys Hill de Mathies	\$3,750.00	29	Juan Francisco de Sola Criado	\$550.00
31	Marina Industrial, S.A. de C.V.	\$1,800.00	30	Credifactor, S.A. de C.V.	\$500.00
32	Carlos León Imberton Deneke	\$1,500.00	31	Edgar Edmundo Ortiz	\$500.00
33	Credifactor, S.A. de C.V.	\$1,450.00	32	Tomás Gabriel Alvarado y Cía. de C. V.	\$400.00
34	Edgar Edmundo Ortiz	\$1,450.00	33	Unión de Exportadores, S.A. de C.V.	\$130.00
35	Distribuciones Diversas, S.A. de C.V	\$1,050.00		-----	-----
36	Almacenadora del Pacifico, S.A. de C.V.	\$750.00		-----	-----
37	Tomás Gabriel Alvarado y Cía. de C. V.	\$750.00		-----	-----
38	Indelpin, S.A. de C.V.	\$300.00		-----	-----
39	Unión de Exportadores, S.A. de C.V.	\$130.00		-----	-----
Total		\$553,432.07	Total		\$79,186.40
PCN			PDC		
N°	Donante	Monto	N°	Donante	Monto
5	Ecsa Operadora El Salvador, S.A. de C.V.	\$25,000.00	1	Ecsa Operadora El Salvador, S.A. de C.V.	\$20,000.00
6	Préstamos del Atlántico Norte, S.A. de C.V.	\$15,000.00	2	Farmacéuticos Equivalentes, S.A. de C.V.	\$18,000.00
11	Henríquez, S.A. de C.V.	\$3,000.00	3	Metrocentro, S.A. de C.V.	\$10,100.00
13	Establecimientos Ancalmo, S.A. de C.V.	\$2,181.00	4	Galvanizadora Industrial Salvadoreña, S.A. de C.V.	\$10,000.00
	-----	-----	6	Bemisal, S.A. de C.V.	\$5,000.00
	-----	-----	13	Juan Francisco de Sola Criado	\$468.00
Total		\$ 45,181.00	Total		\$63,568.00

Fuente: elaboración propia con base datos proporcionados por partidos políticos.

MAPA DEL FINANCIAMIENTO DE LA POLÍTICA POR SECTORES 2021*



*Estos mapas no reflejan los donantes de los partidos FMLN, GANA y NUEVAS IDEAS, debido a que no entregaron su información a AC.

Fuente: elaboración propia con base datos proporcionados por partidos políticos.



Centro de Monitoreo
Político
Acción Ciudadana





MAPA DEL FINANCIAMIENTO DE LA POLÍTICA POR SUBSECTORES 2021*

▲ \$325,000.00 (14%)
Supermercado

▲ \$309,425.00 (13%)
Actividades inmobiliarias

▲ \$287,732.58 (13%)
Asamblea Legislativa

▲ \$174,200.00 (8%)
Elaboración de productos alimenticios

▲ \$167,000.00 (7%)
Cultivo de café



Centro de Monitoreo Político
Acción Ciudadana

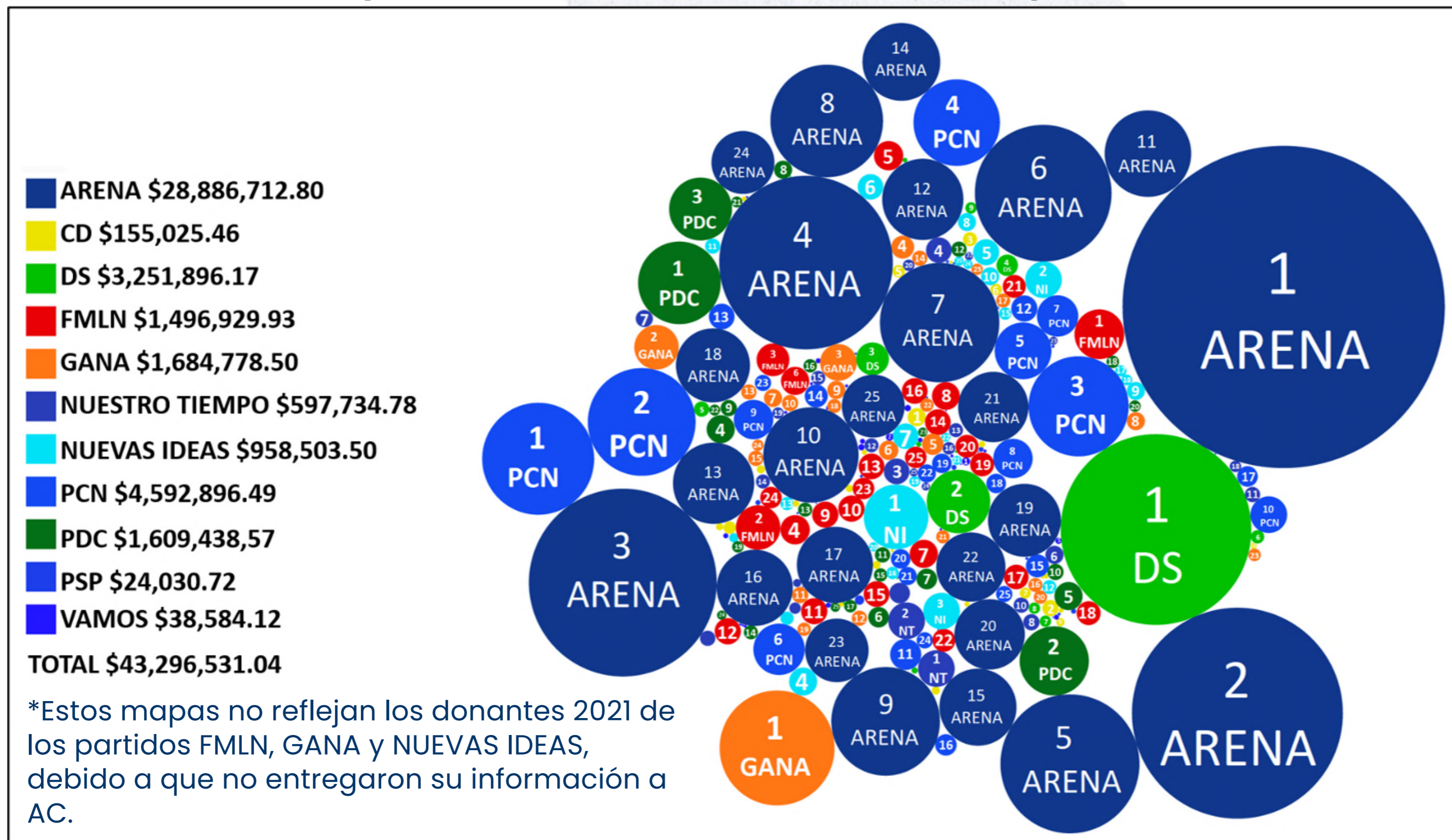
*Estos mapas no reflejan los donantes de los partidos FMLN, GANA y NUEVAS IDEAS, debido a que no entregaron su información a AC.



Fuente: elaboración propia con base datos proporcionados por partidos políticos.



MAPA DEL FINANCIAMIENTO DE LA POLÍTICA 2014-2021 (25 MAYORES DONANTES)*



Fuente: elaboración propia con base datos proporcionados por partidos políticos y MH.



MAPA DEL FINANCIAMIENTO DE LA POLÍTICA POR SECTORES 2014-2021*



*Estos mapas no reflejan los donantes 2021 de los partidos FMLN, GANA y NUEVAS IDEAS, debido a que no entregaron su información a AC.

Fuente: elaboración propia con base datos proporcionados por partidos políticos y MH.



MAPA DEL FINANCIAMIENTO DE LA POLÍTICA POR SUBSECTORES 2014-2021*



-  **\$7,863,400.00 (12%)**
Fundaciones y asociaciones
-  **\$6,475,126.08 (10%)**
Actividades inmobiliarias
-  **\$5,551,751.06 (8%)**
Elaboración de productos alimenticios.
-  **\$4,888,559.11 (7%)**
Supermercado
-  **\$3,882,251.74 (6%)**
Asamblea Legislativa

*Estos mapas no reflejan los donantes 2021 de los partidos FMLN, GANA y NUEVAS IDEAS, debido a que no entregaron su información a AC.





ÍNDICE DE TRANSPARENCIA (2022)

Variable 1. Control financiero interno
(puntaje 1.00)

Variable 2. Reportes de información
financiera a las autoridades (puntaje 1.50)










Variable 3. Estructura partidaria para el
acceso a la información (puntaje 1.50)

Variable 4. Información financiera oficiosa
(puntaje 3.00)

Variable 5. Calidad de la información sobre
donantes y uso de los fondos (puntaje 3.00)



INDICE DE TRANSPARENCIA (2022)

									
Variable 1	1.00	1.00	0.00	1.00	1.00	0.00	1.00	1.00	1.00
Variable 2	1.50	1.25	0.00	1.25	1.50	0.00	1.25	1.25	1.25
Variable 3	1.11	0.90	0.00	1.02	1.35	0.00	1.46	0.90	1.02
Variable 4	1.28	0.00	0.00	0.00	2.03	0.00	0.00	0.00	0.00
Variable 5	1.8	2.40	0.00	0.60	2.10	0.00	2.40	2.40	3
Totales	6.69	5.55	0.00	3.87	7.98	0.00	6.11	5.55	6.27

Fuente: elaboración propia con base datos proporcionados por partidos políticos.

Nota arriba de 6.00

NUESTRO TIEMPO 7.98

ARENA 6.69

VAMOS 6.27

PCN 6.11

Nota abajo de 6.00

DS 5.55

PDC 5.55

GANA 3.87

Nota abajo de 3.00

FMLN 0.00

NUEVAS IDEAS 0.00

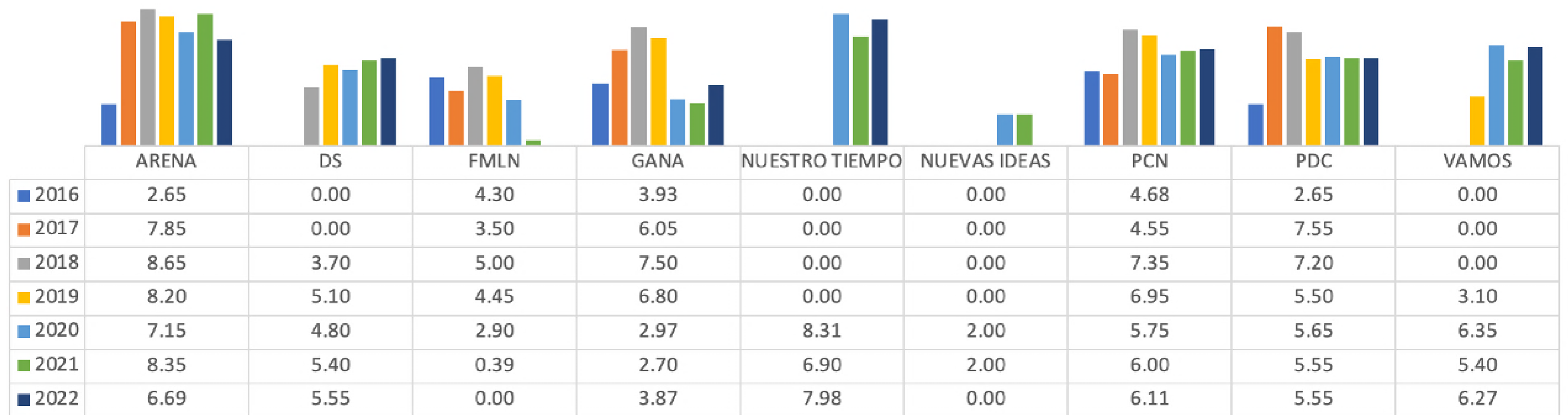
Fuente: elaboración propia con base datos proporcionados por partidos políticos.





INDICE DE TRANSPARENCIA (2016-2022)

ÍNDICE DE TRANSPARENCIA 2016-2022



Fuente: elaboración propia con base datos proporcionados por partidos políticos.





CONCLUSIONES

1. Casi el 90% de los ingresos registrados en 2021 corresponde a financiamiento público, disminuyendo la incidencia de las aportaciones privadas de personas naturales y jurídicas observada en años anteriores. Confirma cambio de matriz de financiamiento que advirtió AC en 2021.
2. Pese a que el total de ingresos 2021 es equiparable al de otras elecciones legislativas y municipales, se observa una progresiva disminución de los ingresos de origen privado.
3. Disminución en los ingresos por cuotas partidarias y aportaciones de funcionarios públicos.
4. Se observaron dificultades para el acceso a deuda política de algunos partidos.
5. Partidos están estancados en materia de transparencia. De los 9 partidos legalmente inscritos solo 4 aprobaron índice de transparencia, mientras que 5 reprobaron.
6. Retrocesos en materia de transparencia de instituciones (MH y TSE).
7. Poner atención al uso de las criptomonedas/activos digitales para financiar la política (elecciones internas 2023/elecciones 2024).





INFORME DE TRANSPARENCIA 2021: ANÁLISIS DE LOS INGRESOS Y GASTOS DE LOS PARTIDOS

09-DICIEMBRE-2022

