

EL DINERO DE LOS PARTIDOS SALVADOREÑOS EN 2020

CENTRO DE MONITOREO DE TRANSPARENCIA Y
DEMOCRACIA DE ACCIÓN CIUDADANA

27-AGOSTO-2021

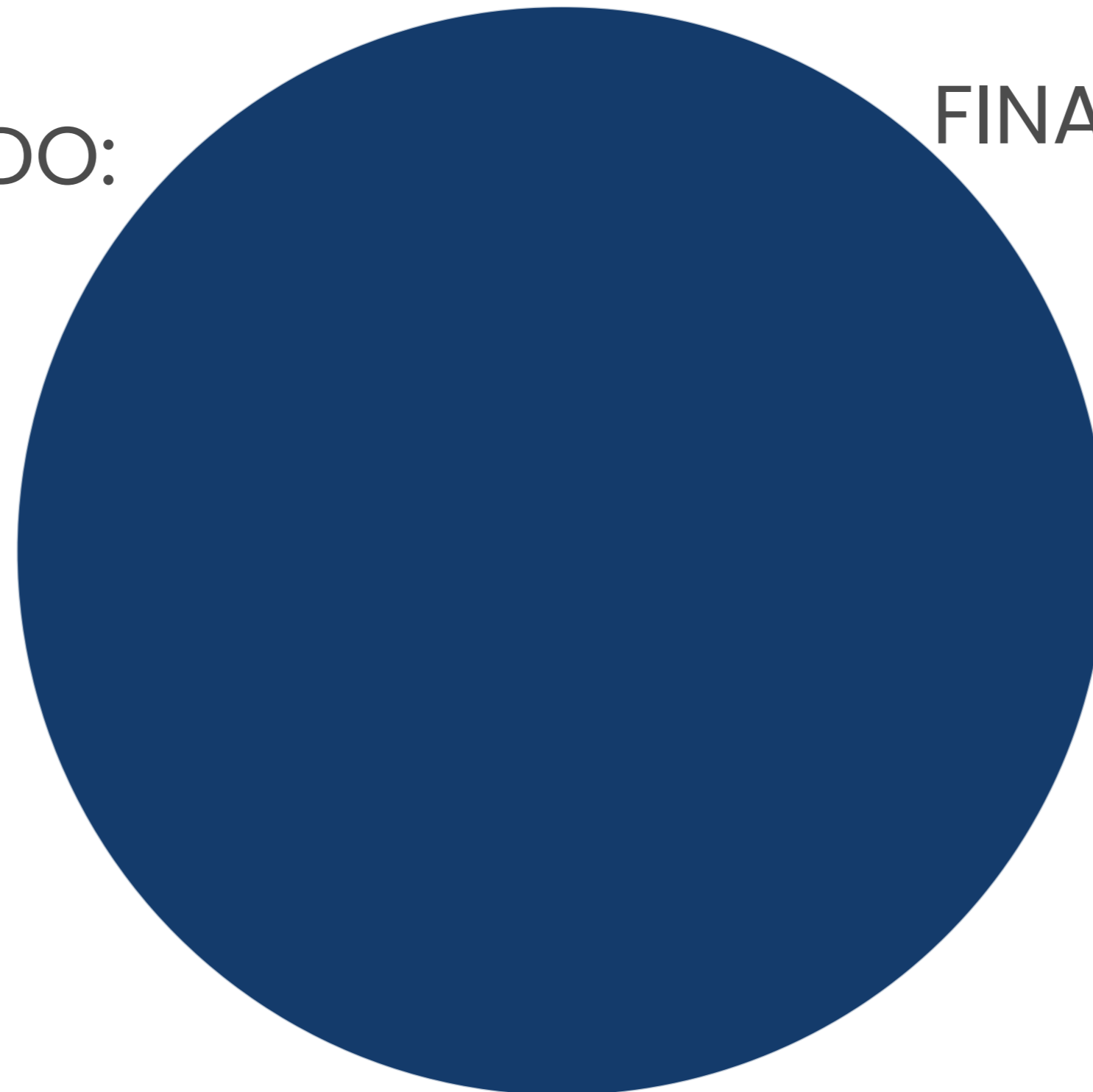


ANÁLISIS DE LA INFORMACIÓN FINANCIERA DE LOS PARTIDOS POLÍTICOS EN 2020

PARTIDOS: FINANCIAMIENTO PÚBLICO Y PRIVADO (2020)

FINANCIAMIENTO PRIVADO:
\$5,688,647.47; 49%

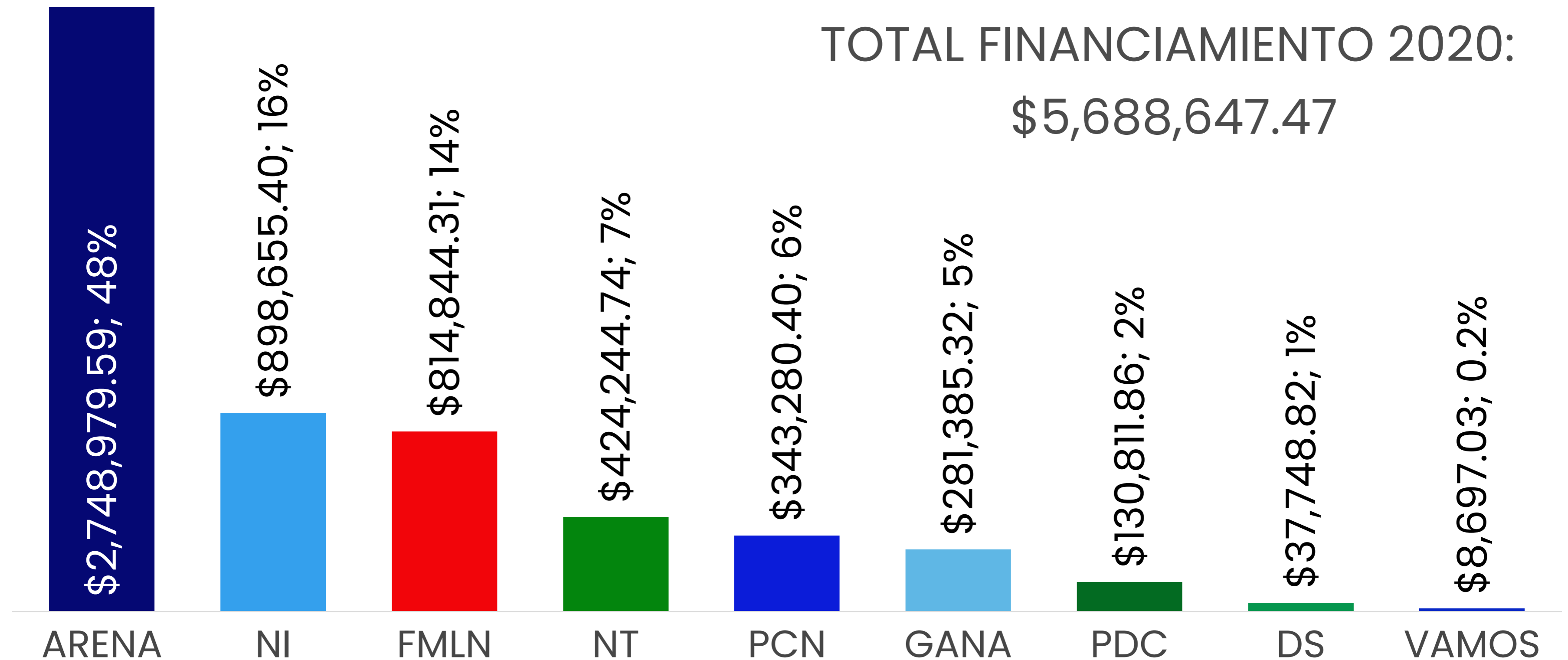
FINANCIAMIENTO PÚBLICO:
\$0.00; 0%



FINANCIAMIENTO 2020:
\$5,688,647.47

Fuente: elaboración propia con base datos proporcionados por partidos políticos y MH.

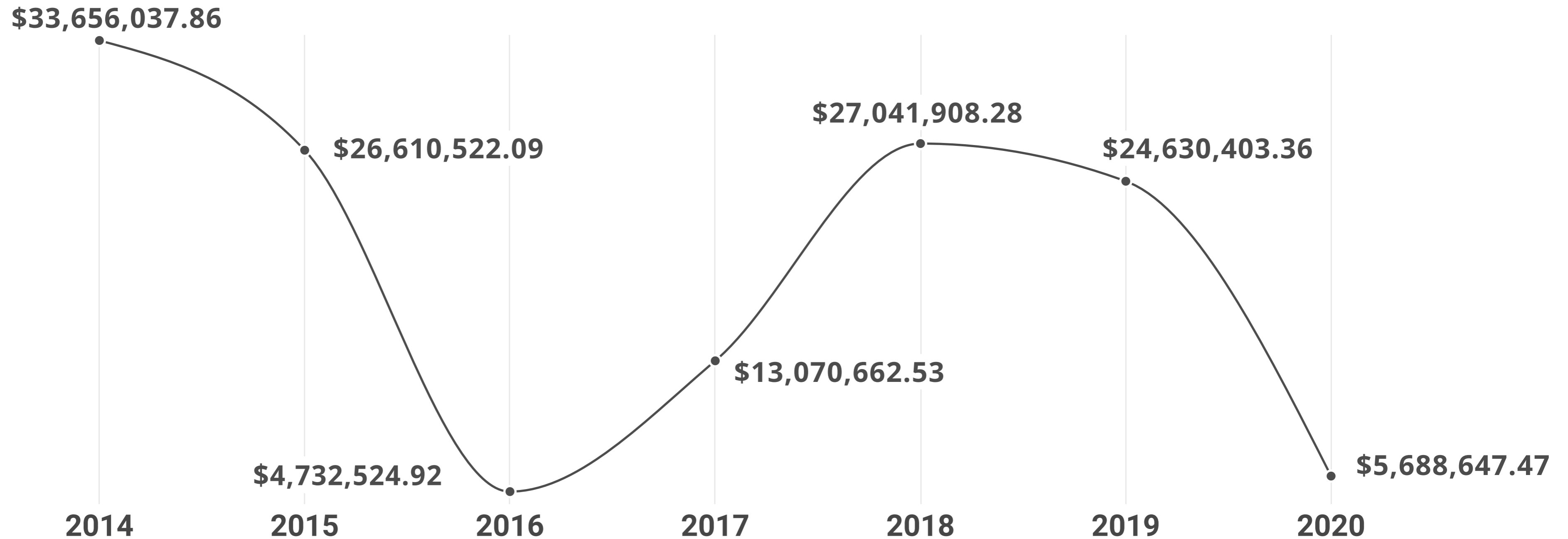
FINANCIAMIENTO PÚBLICO Y PRIVADO POR PARTIDO (2020)



Fuente: elaboración propia con base datos proporcionados por partidos políticos y MH.

FINANCIAMIENTO PÚBLICO Y PRIVADO POR PARTIDO (2014-2020)

TOTAL FINANCIAMIENTO 2014-2020: \$135,430,706.51



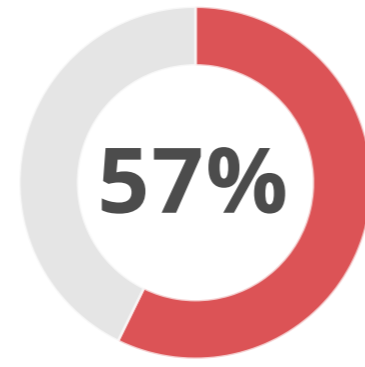
Fuente: elaboración propia con base datos proporcionados por partidos políticos y MH.



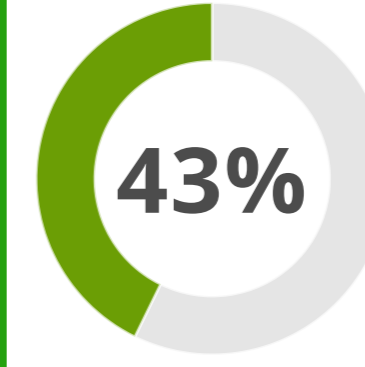
FINANCIAMIENTO PÚBLICO Y PRIVADO POR PARTIDO (2014-2020)



Financiamiento público y privado: \$135,430,706.51



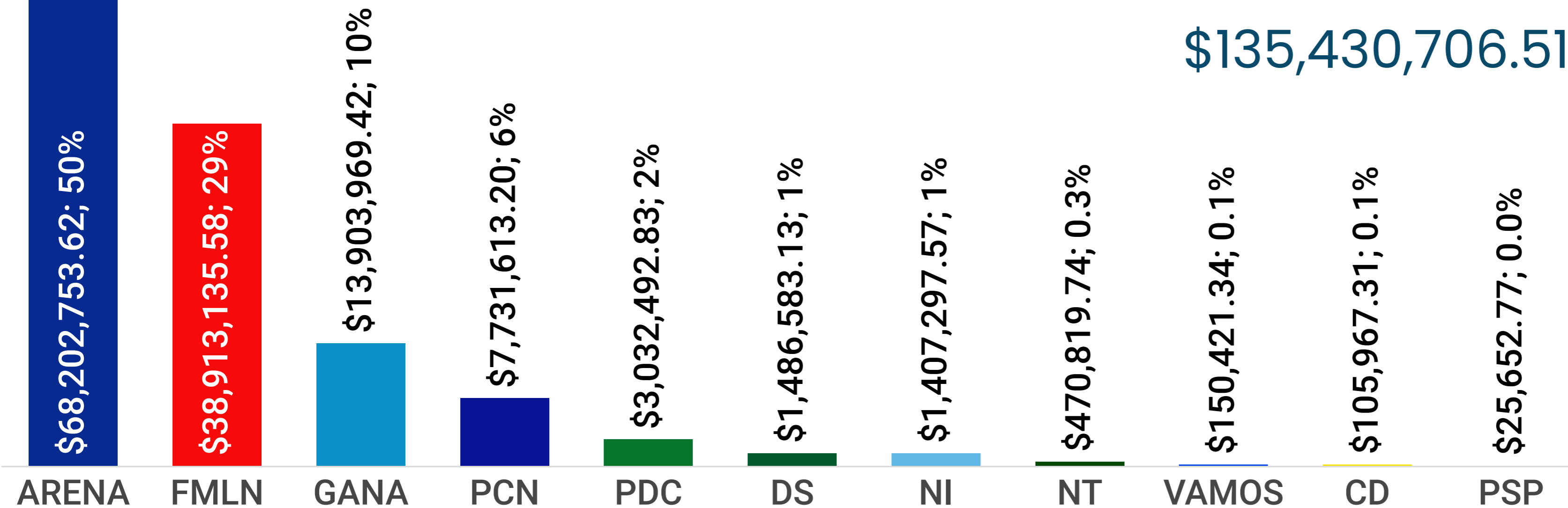
Financiamiento privado: \$77,523,702.37



Financiamiento público: \$57,907,004.14

TOTAL FINANCIAMIENTO 2014-2020:

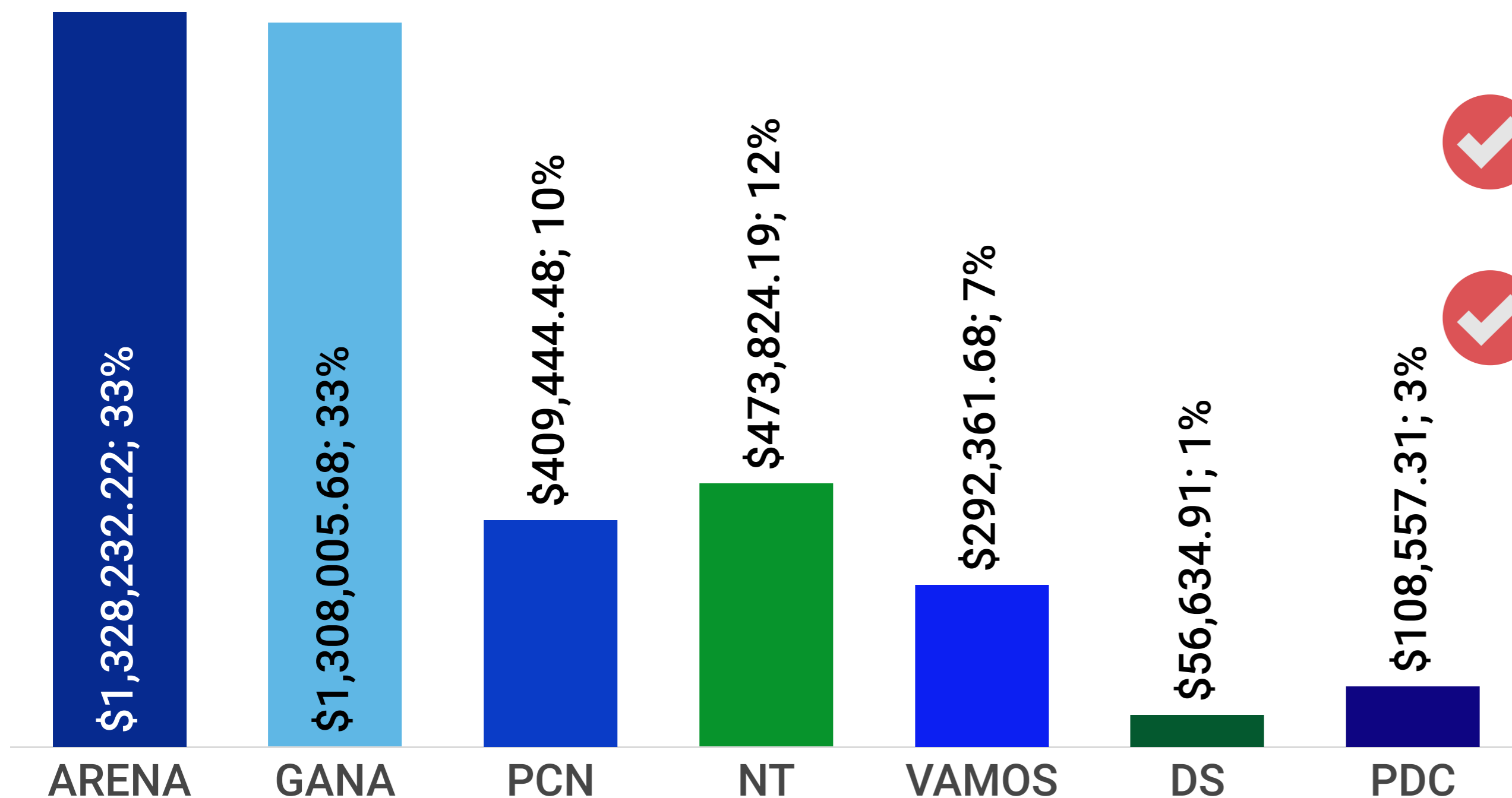
\$135,430,706.51



Fuente: elaboración propia con base datos proporcionados por partidos políticos y MH.

GASTOS REPORTADOS POR PARTIDOS POLÍTICOS SEGÚN ESTADOS DE RESULTADOS (2020)

TOTAL GASTOS 2020: \$3,977,060.47



Notas:

CD y FMLN no contestaron solicitud de información.

NUEVAS IDEAS contestó solicitud pero no proporcionó, estado de resultados, ni detalle de gastos efectuados en 2020.



Fuente: elaboración propia con base datos proporcionados por partidos políticos.

COSTO REGISTRADO PARA EL FUNCIONAMIENTO DE LA DEMOCRACIA ELECTORAL

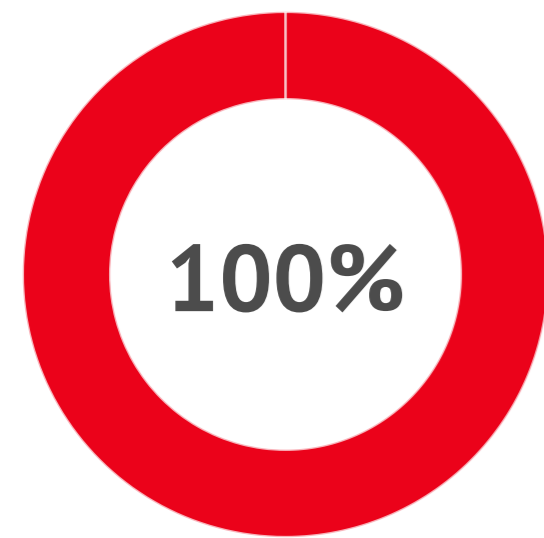
Partidos: Costo registrado del funcionamiento de la democracia electoral hasta las elecciones municipales, legislativas y Parlacen 2021		
Gastos Partidos Políticos 2019	Presupuesto Extraordinario de Elecciones 2021	Total
\$3,977,060.47	\$45,000,000.00	\$48,977,060.47

Partidos: Costo registrado del funcionamiento de la democracia electoral para las elecciones presidenciales, municipales y legislativas 2014, 2015, 2018, 2019 y 2021.			
	Gastos Partidos Políticos	Presupuesto Extraordinario de Elecciones	Total
2014	34,672,487.18	\$39,900,000.00	\$74,572,487.18
2015	\$24,997,513.64	\$25,568,670.00	\$50,566,183.64
2017	\$9,969,676.85	\$0.00	\$9,969,676.85
2018	\$38,146,120.32	\$25,865,375.00	\$64,011,495.32
2019	\$19,245,008.39	\$27,541,452.00	\$46,786,460.39
2020	\$3,977,060.47	\$45,000,000.00	\$48,977,060.47
Total	\$131,007,866.85	\$163,875,497.00	\$294,883,363.85
%	44%	56%	100%

Fuente: elaboración propia con base datos proporcionados por partidos políticos y TSE.

ALIANZA REPUBLICANA NACIONALISTA (ARENA) (2020)

TOTAL FINANCIAMIENTO 2020:
\$2,748,979.59

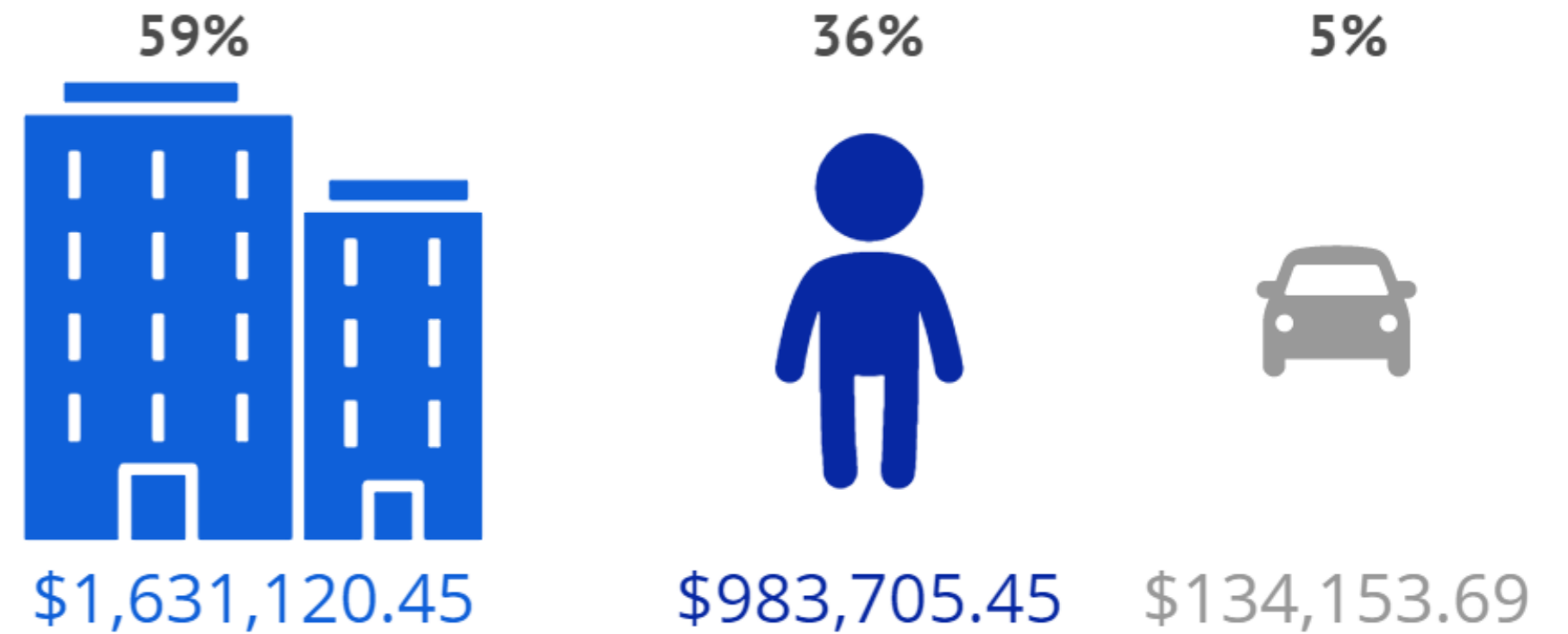


**FINANCIAMIENTO
PRIVADO: \$2,748,979.59**

NOTA:

95% corresponde a aportaciones de personas naturales y jurídicas, mientras que el 5% restante a otro tipo de ingresos como reversión de gastos, venta de activo fijo (vehículos), aportes varios de afiliados contribuyentes, colectas, entre otros.

ARENA: INGRESOS PRIVADOS POR PERSONA (2020)

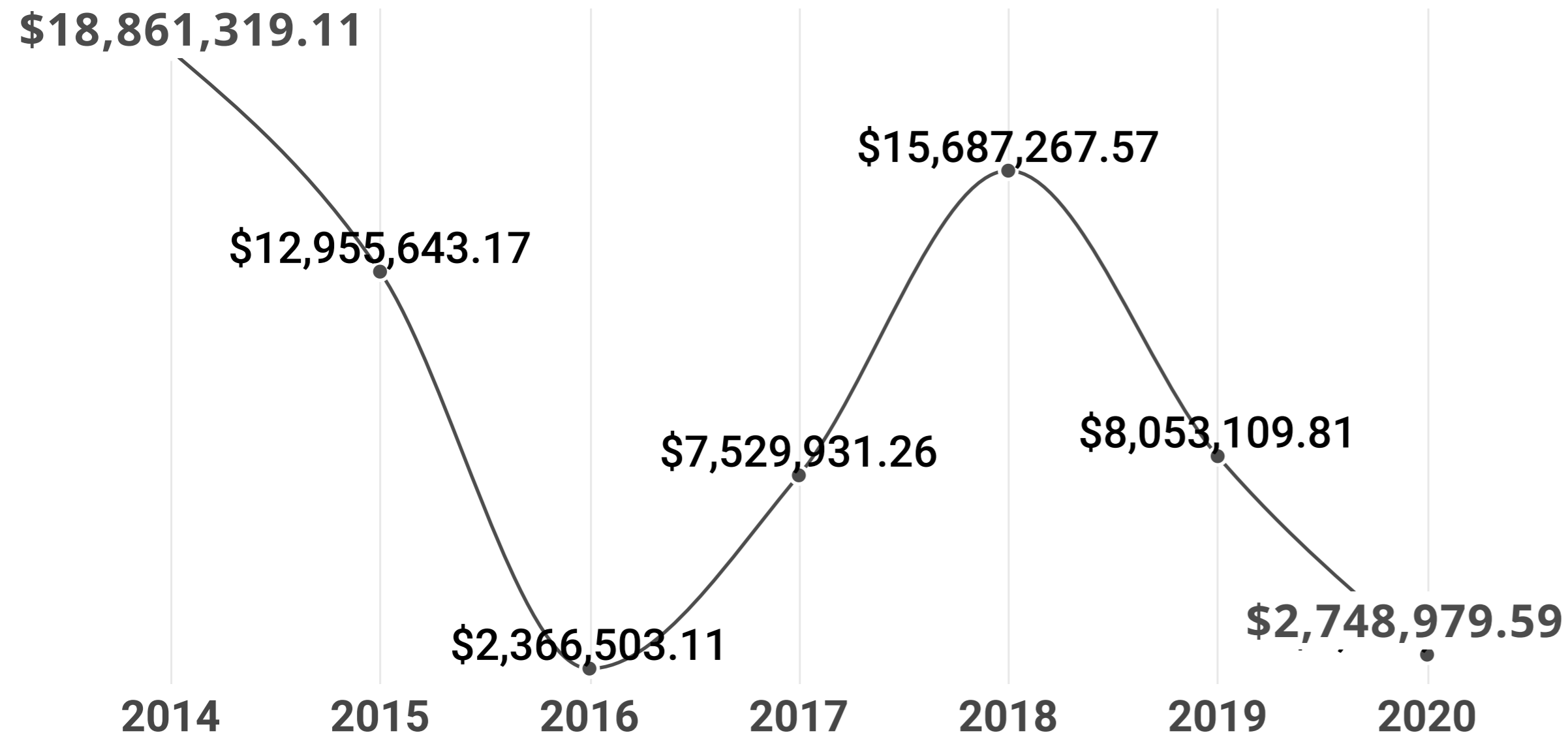


● PERSONA JURÍDICA ● PERSONA NATURAL ● VENTA DE VEHÍCULOS

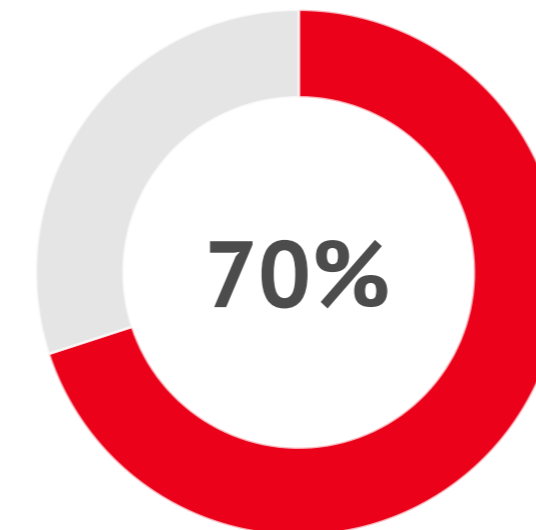
TOTAL: \$2,748,979.59

Fuente: elaboración propia con base datos proporcionados por partido político.

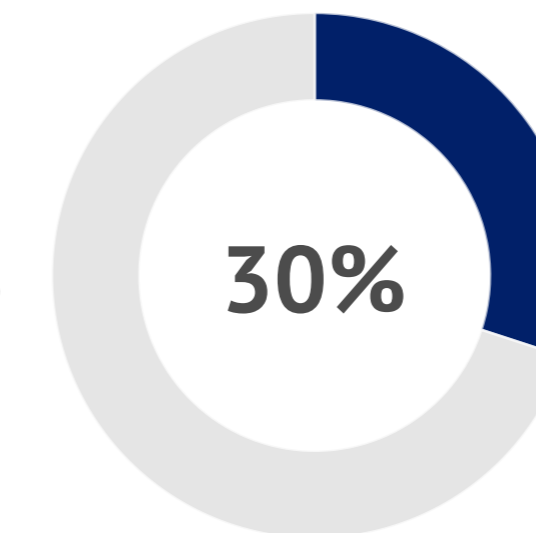
ALIANZA REPUBLICANA NACIONALISTA (ARENA) (2014-2020)



TOTAL FINANCIAMIENTO 2014-2020:
\$68,202,753.62



**FINANCIAMIENTO
PRIVADO: \$47,733,131.86**

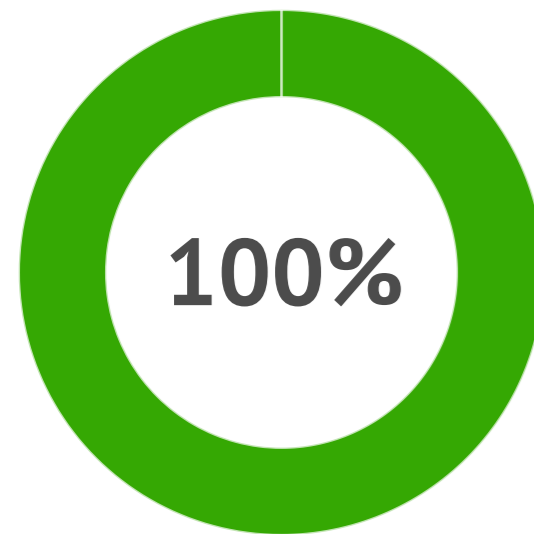


**FINANCIAMIENTO
PÚBLICO: \$20,469,621.76**

Fuente: elaboración propia con base datos proporcionados por partido político.

DEMOCRACIA SALVADOREÑA (DS) (2020)

TOTAL FINANCIAMIENTO 2020:
\$37,748.82



**FINANCIAMIENTO
PRIVADO: \$37,748.82**

NOTA:

El 79% de los ingresos privados corresponden a una aportación realizada por la empresa Molinos de El Salvador, S.A. de C.V., por un valor de \$30,000.00. El 21% restante, equivale a las aportaciones realizadas por dos personas naturales, quienes en conjunto entregaron \$7,748.82.

DS:
INGRESOS PRIVADOS POR PERSONA (2020)



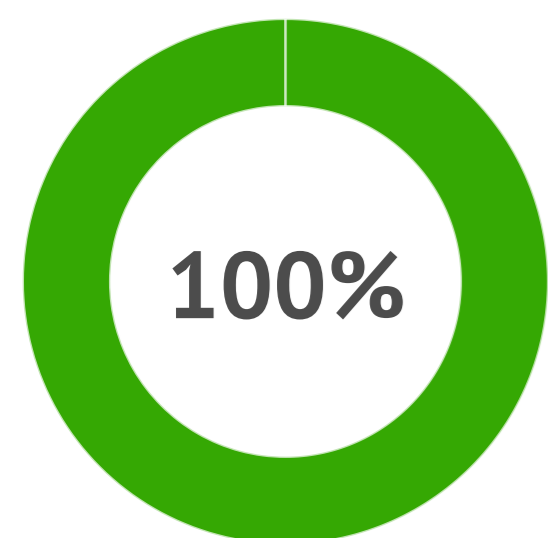
● PERSONA JURÍDICA ● PERSONA NATURAL

TOTAL:
\$37,748.82

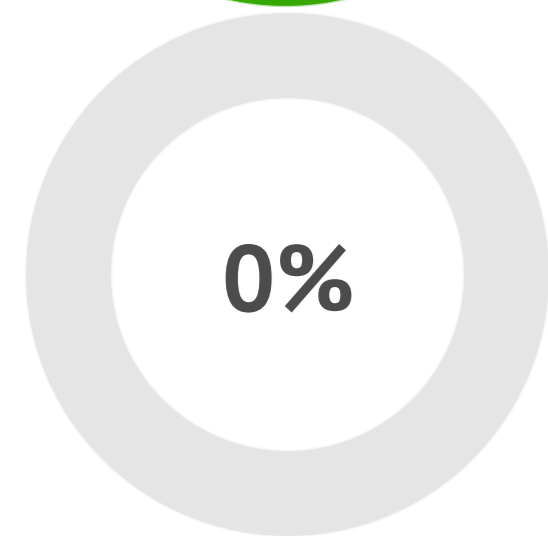
Fuente: elaboración propia con base datos proporcionados por partido político.

DEMOCRACIA SALVADOREÑA (DS) (2014-2020)

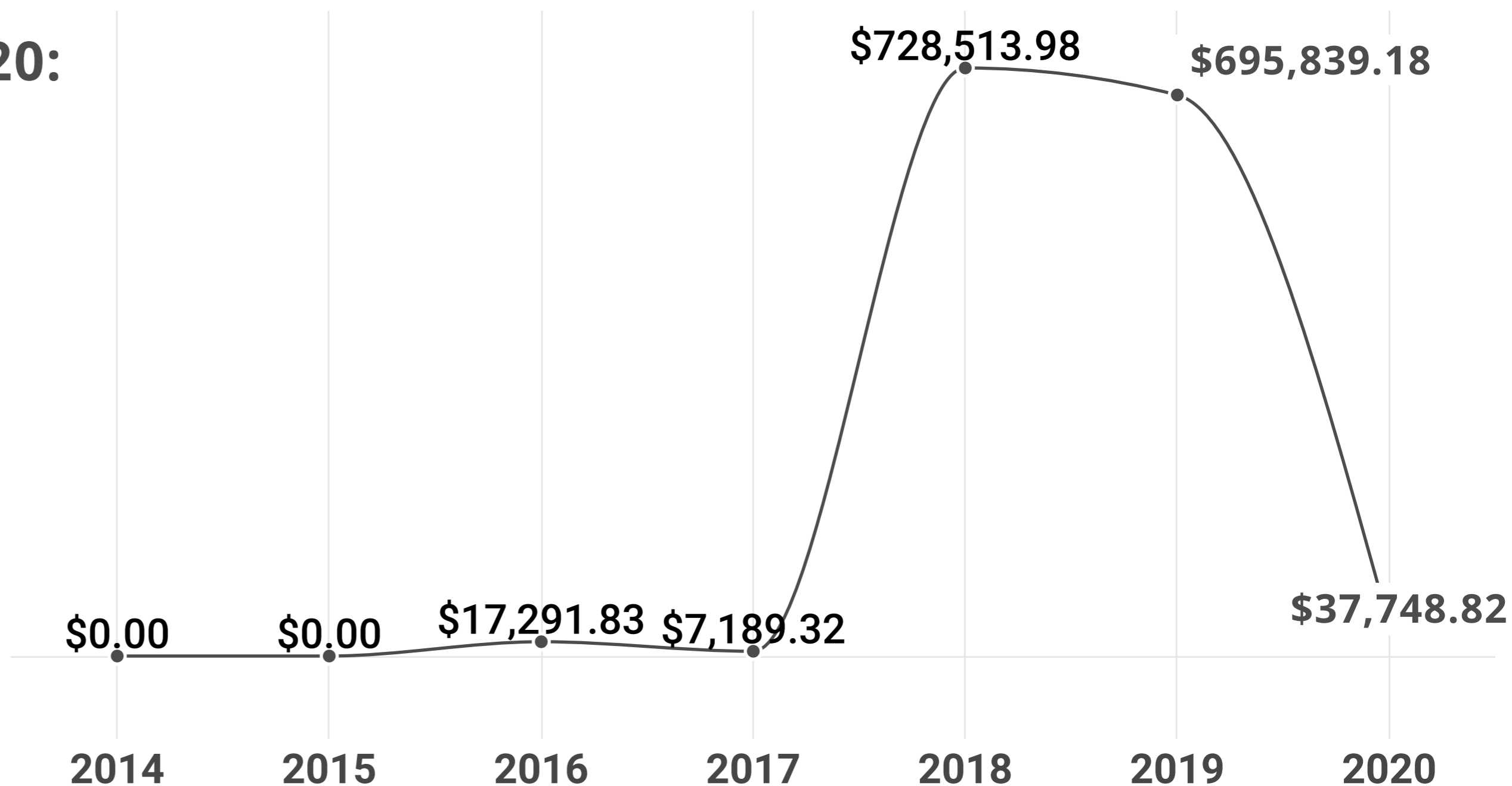
TOTAL FINANCIAMIENTO 2014-2020:
\$1,486,583.13



FINANCIAMIENTO PRIVADO: \$1,486,583.13



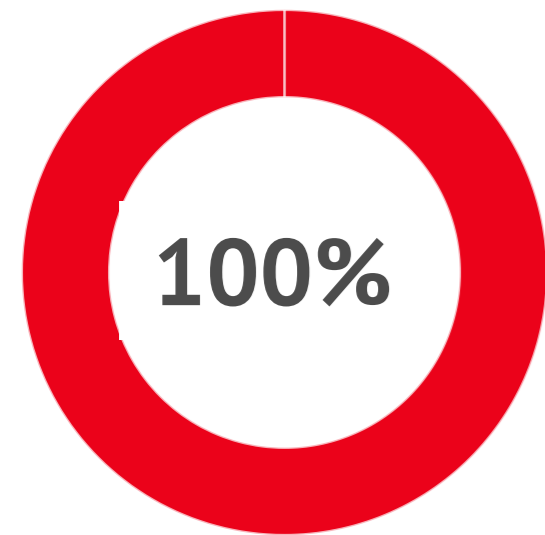
FINANCIAMIENTO PÚBLICO: \$0.00



Fuente: elaboración propia con base datos proporcionados por partido político.

FRENTE FARABUNDO MARTÍ PARA LA LIBERACIÓN NACIONAL (FMLN) (2020)

TOTAL FINANCIAMIENTO 2020:
\$814,844.31



**FINANCIAMIENTO
PRIVADO: \$814,844.31**

NOTA:

Según datos del Ministerio de Hacienda, el partido recibió en 2020 un total de \$814,844.31, provenientes de 1,753 donantes, de los cuales 1,749 son personas naturales y 4 son personas jurídicas.

**FMLN:
INGRESOS PRIVADOS POR PERSONA (2020)**

95%



\$778,094.31

5%



\$36,750.00

● PERSONA NATURAL ● PERSONA JURÍDICA

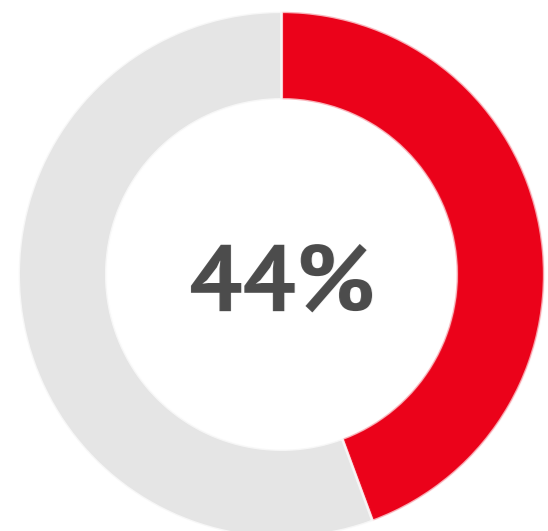
TOTAL: \$814,844.31

Fuente: elaboración propia con base datos proporcionados por Ministerio de Hacienda (MH).

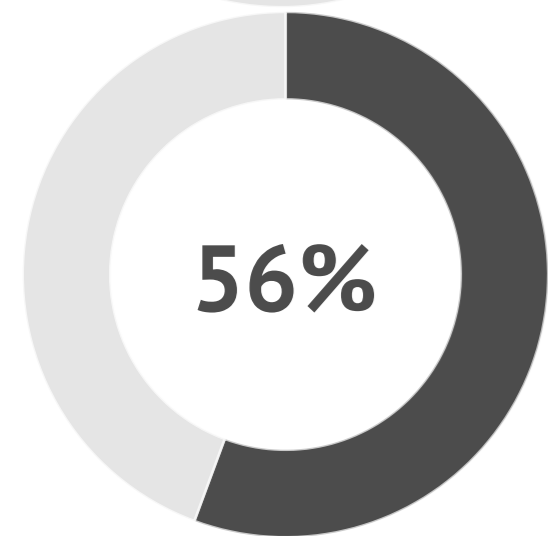
FRENTE FARABUNDO MARTÍ PARA LA LIBERACIÓN NACIONAL (FMLN) (2014-2020)

TOTAL FINANCIAMIENTO 2014-2020:

\$38,913,135.58



**FINANCIAMIENTO
PRIVADO: \$17,264,019.63**



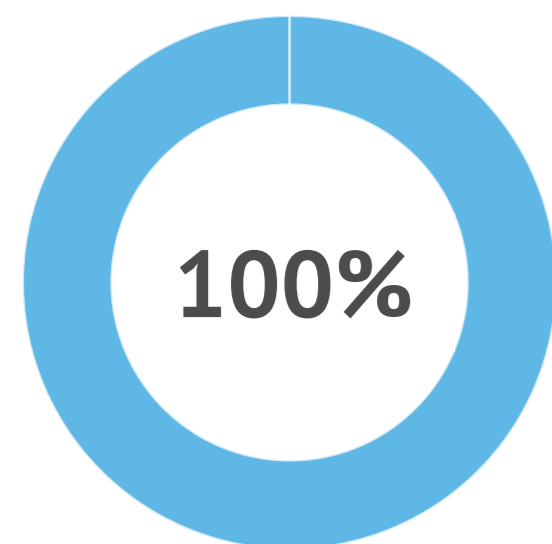
**FINANCIAMIENTO
PÚBLICO: \$21,649,115.95**



Fuente: elaboración propia con base datos proporcionados por partido político y Ministerio de Hacienda (MH).

GRAN ALIANZA POR LA UNIDAD NACIONAL (GANA) (2020)

TOTAL FINANCIAMIENTO 2020:
\$281,385.32

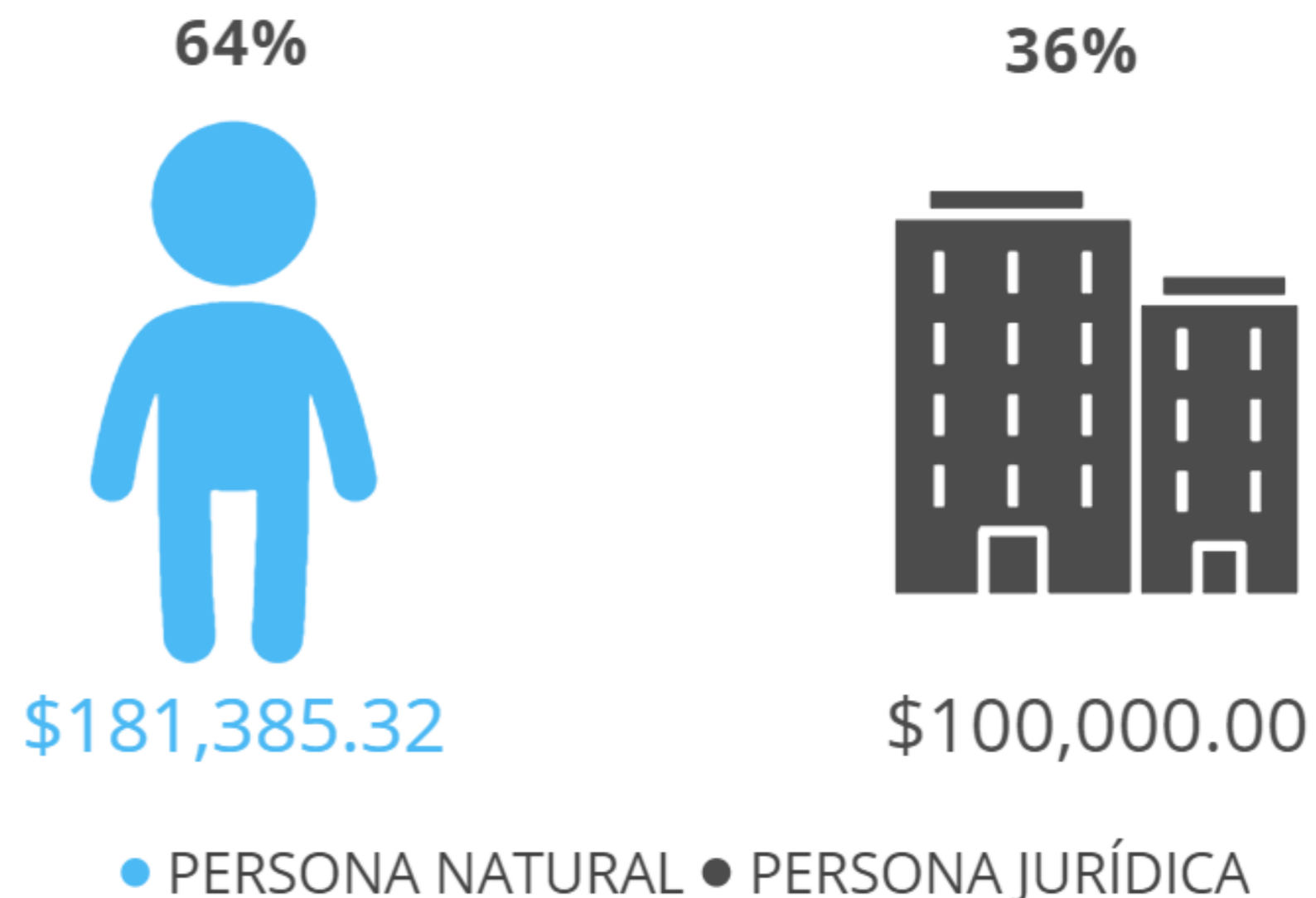


**FINANCIAMIENTO
PRIVADO: \$281,385.32**

NOTA:

Datos del Ministerio de Hacienda señalan que el partido recibió \$281,385.32 en concepto de ingresos privados, provenientes de 279 donantes conformados por una persona jurídica y el resto personas naturales. La persona jurídica registrada como donante fue el partido NUEVAS IDEAS, quien aportó **\$100,000.00**; monto correspondiente al 36% del total de ingresos del partido en 2020.

GANA:
INGRESOS PRIVADOS POR PERSONA (2020)

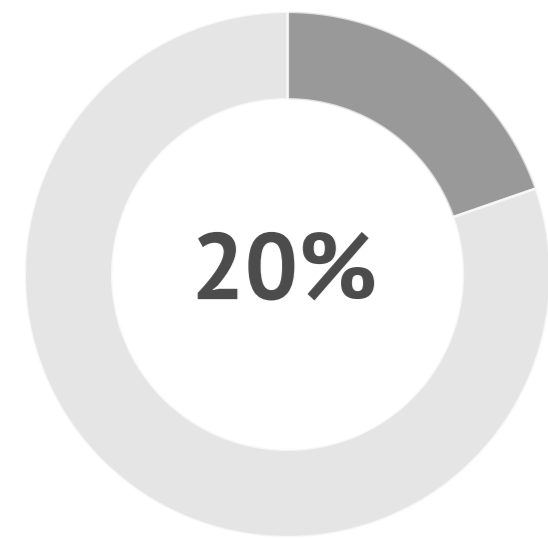


TOTAL: \$281,385.32

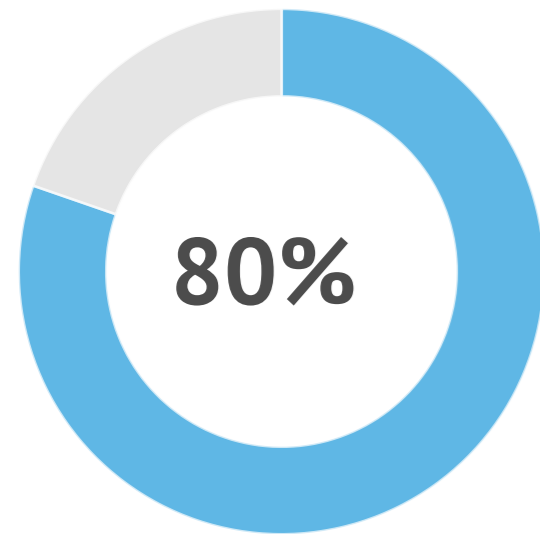
Fuente: elaboración propia con base datos proporcionados por Ministerio de Hacienda (MH).

GRAN ALIANZA POR LA UNIDAD NACIONAL (GANAN) (2014-2020)

TOTAL FINANCIAMIENTO 2014-2020:
\$13,903,969.42



**FINANCIAMIENTO
PRIVADO: \$2,738,379.91**



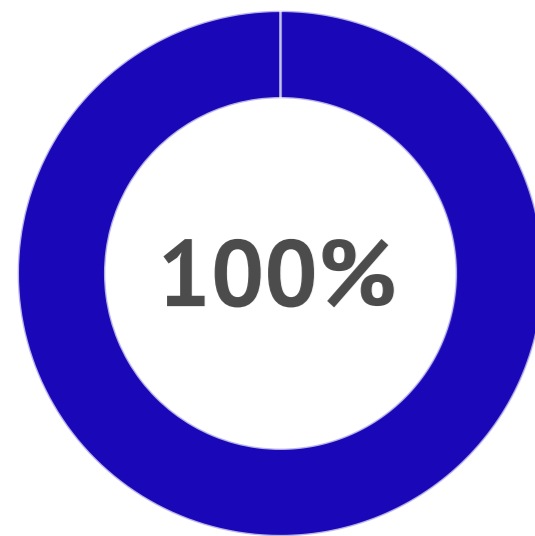
**FINANCIAMIENTO
PÚBLICO: \$11,165,589.51**



Fuente: elaboración propia con base datos proporcionados por partido político y Ministerio de Hacienda (MH).

PARTIDO DE CONCERTACIÓN NACIONAL (PCN) (2020)

TOTAL FINANCIAMIENTO 2020:
\$343,280.40

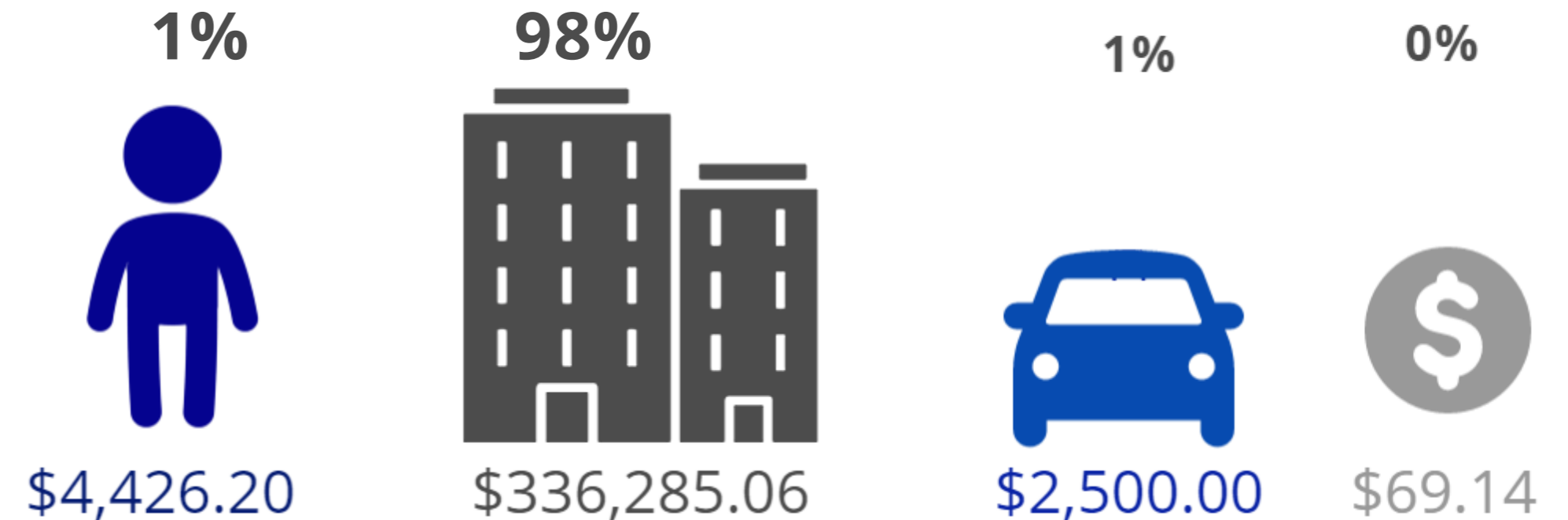


**FINANCIAMIENTO
PRIVADO: \$343,280.40**

NOTA:

Con respecto al número de donantes del partido en 2020, la respuesta entregada señala que el instituto político recibió aportaciones privadas de 9 personas, 7 fueron personas jurídicas (78%) y 2 personas naturales (22%). En cuanto a las personas jurídicas, cabe destacar que el partido recibió una contribución del partido Democracia Salvadoreña por **\$1,017.00**.

PCN: INGRESOS PRIVADOS POR PERSONA (2020)



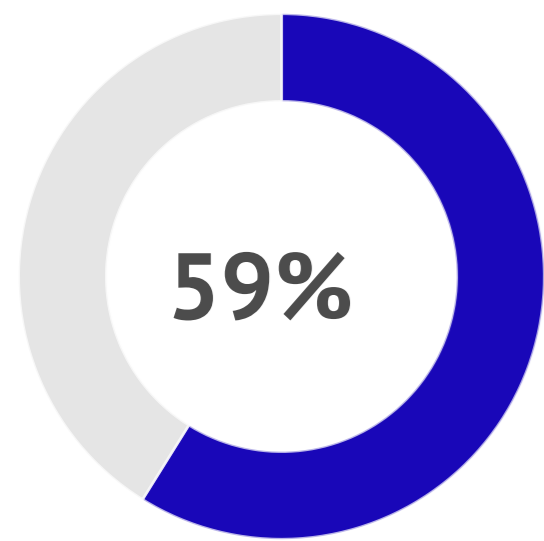
- PERSONA NATURAL
- PERSONA JURÍDICA
- VENTA DE VEHÍCULOS
- OTROS INGRESOS NO OPERATIVOS

TOTAL: \$343,280.40

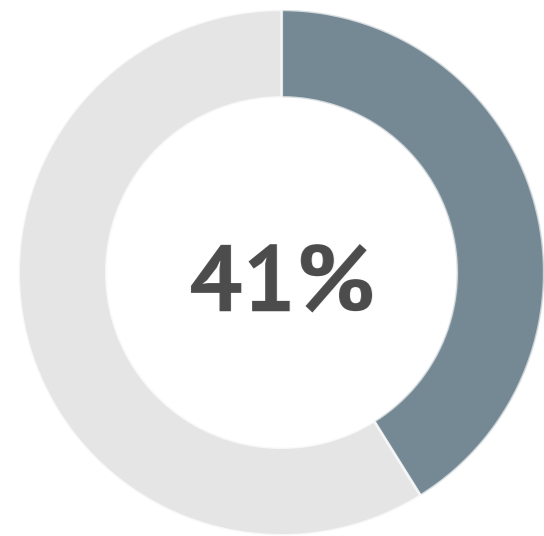
Fuente: elaboración propia con base datos proporcionados por partido político.

PARTIDO DE CONCERTACIÓN NACIONAL (PCN) (2014-2020)

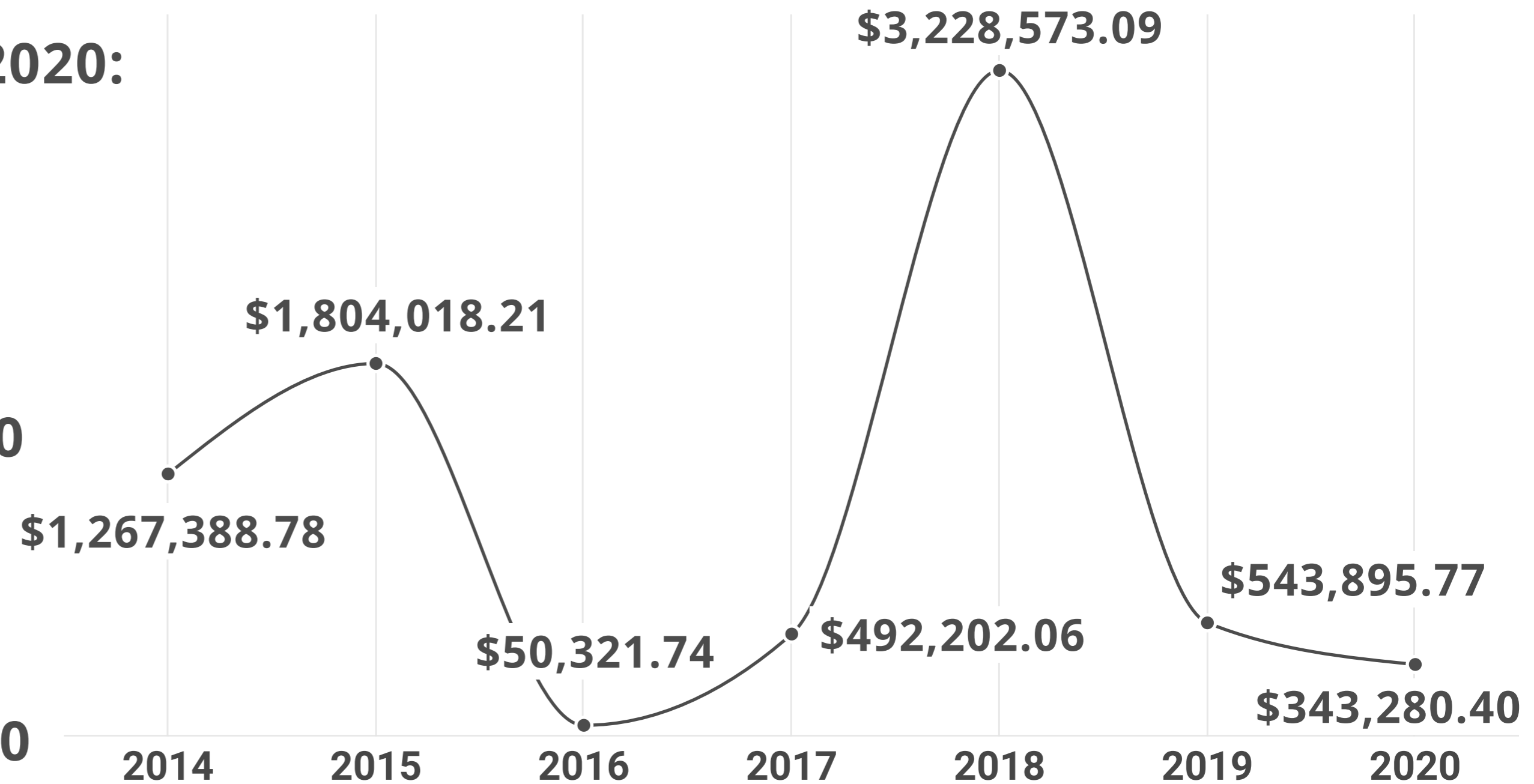
TOTAL FINANCIAMIENTO 2014-2020:
\$7,731,613.20



FINANCIAMIENTO PRIVADO: \$4,551,366.50



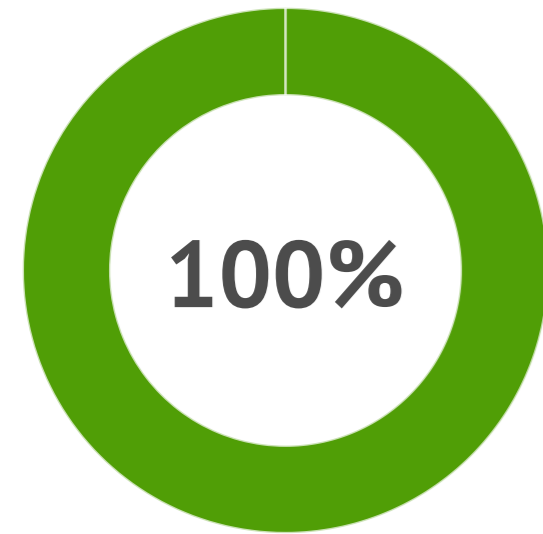
FINANCIAMIENTO PÚBLICO: \$3,180,246.70



Fuente: elaboración propia con base datos proporcionados por partido político.

PARTIDO DEMÓCRATA CRISTIANO (PDC) (2020)

TOTAL FINANCIAMIENTO 2020:
\$130,811.86



**FINANCIAMIENTO
PRIVADO: \$130,811.86**

NOTA:

El 70% (\$91,580.26) de las donaciones privadas fueron realizadas en efectivo, mientras que el 30% (\$39,231.60) corresponde a contribuciones entregadas en especie. Sobre el número de donantes, el partido indicó que el 91% de sus donantes fueron personas naturales (60), mientras que el 9% fueron personas jurídicas (6). El partido tuvo un total de 66 donantes en 2020.

**PDC:
INGRESOS PRIVADOS POR PERSONA (2020)**



\$51,736.66

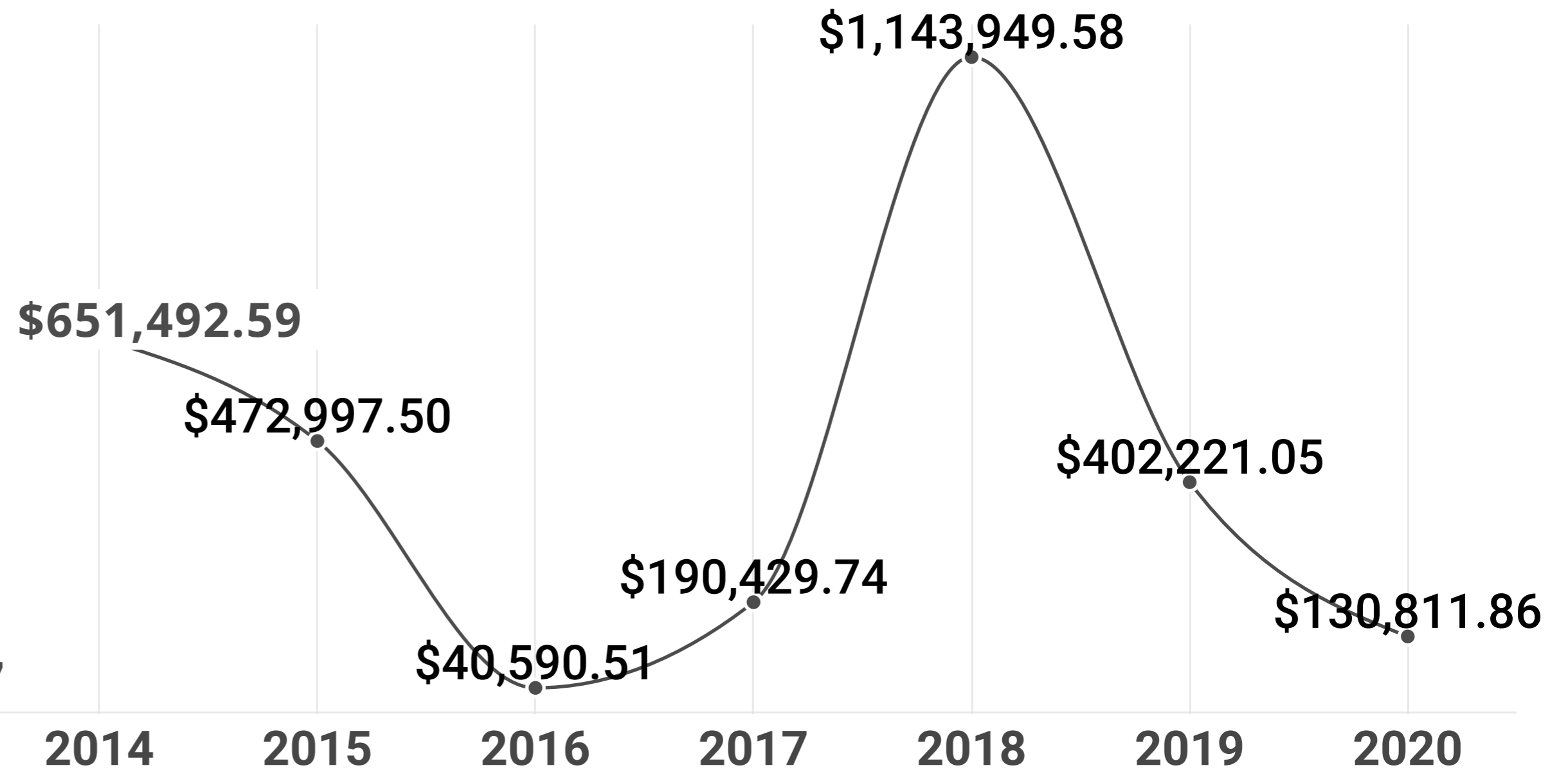
● PERSONA JURÍDICA ● PERSONA NATURAL

TOTAL: \$130,811.86

Fuente: elaboración propia con base datos proporcionados por partido político.

PARTIDO DEMÓCRATA CRISTIANO (PDC) (2014-2020)

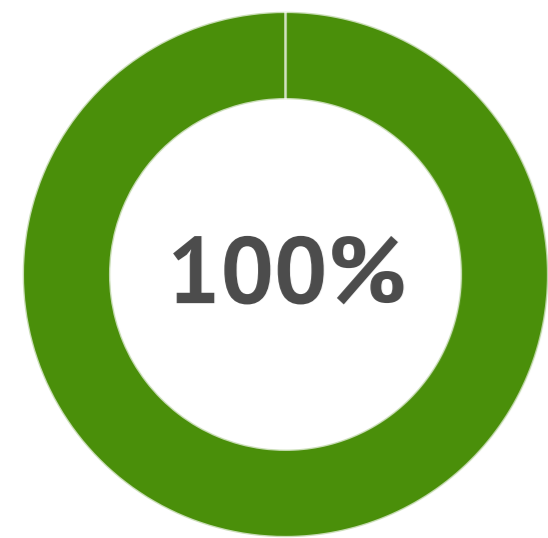
TOTAL FINANCIAMIENTO 2014-2020:
\$3,032,492.83



Fuente: elaboración propia con base datos proporcionados por partido político.

NUESTRO TIEMPO (NT) (2020)

TOTAL FINANCIAMIENTO PRIVADO 2020:
\$424,244.74

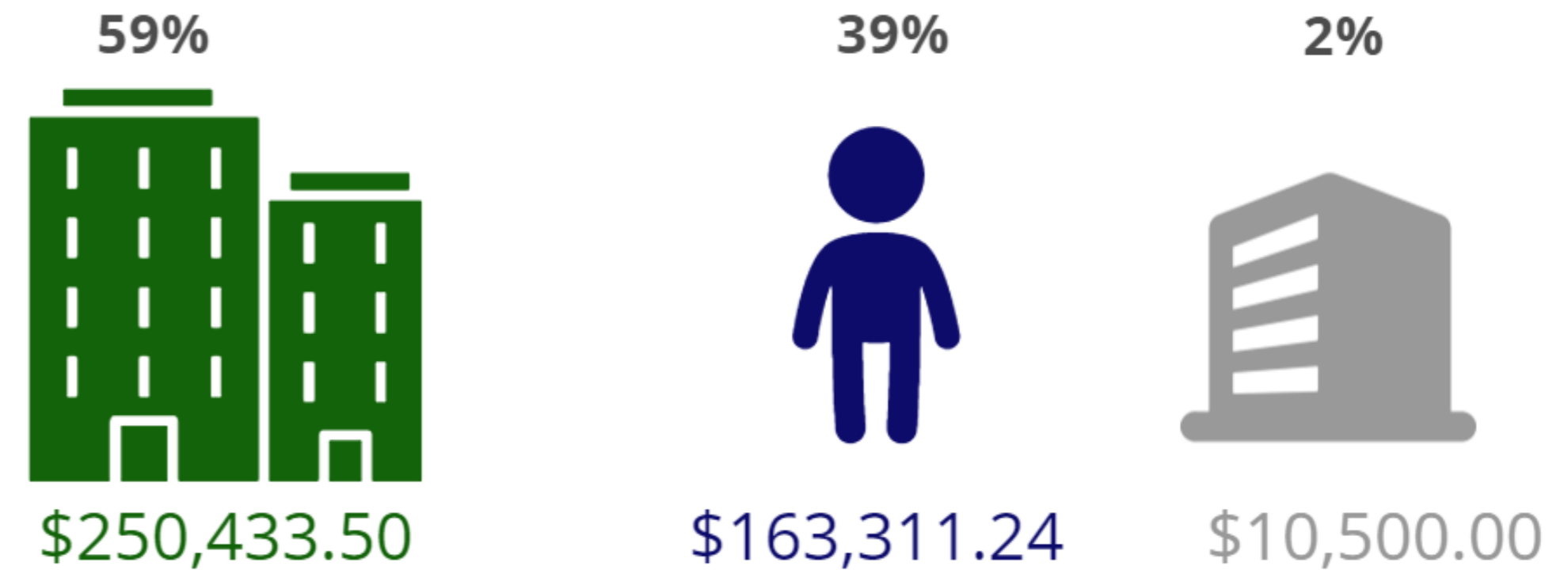


FINANCIAMIENTO PRIVADO:
\$424,244.74

NOTA:

De acuerdo con los datos, el 98% (\$413,744.76) de los ingresos privados son donaciones nacionales, mientras que el 2% (\$10,500.00) son donaciones internacionales. El listado de donantes entregado señala que el partido tuvo 11 donantes jurídicos, 1 unión de personas (UDP), 1 organización del exterior ("Dare to Lead"), y 190 personas naturales, es decir, un total de 203 donantes.

NUESTRO TIEMPO:
INGRESOS PRIVADOS POR PERSONA (2020)



- PERSONA JURÍDICA ● PERSONA NATURAL
- ORGANIZACIÓN INTERNACIONAL

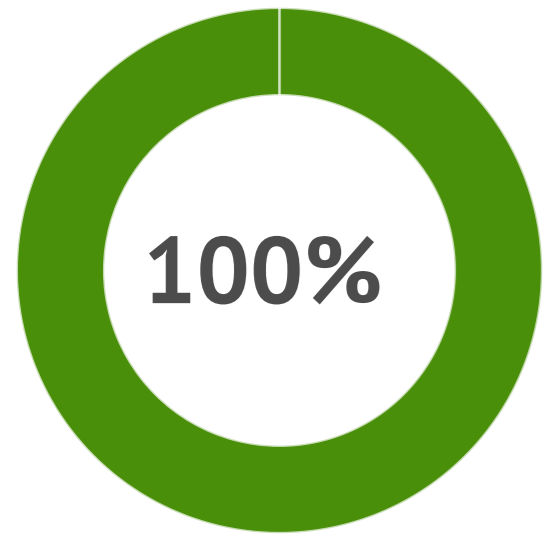
TOTAL: \$424,244.74

Fuente: elaboración propia con base datos proporcionados por partido político.

NUESTRO TIEMPO (NT) (2019-2020)

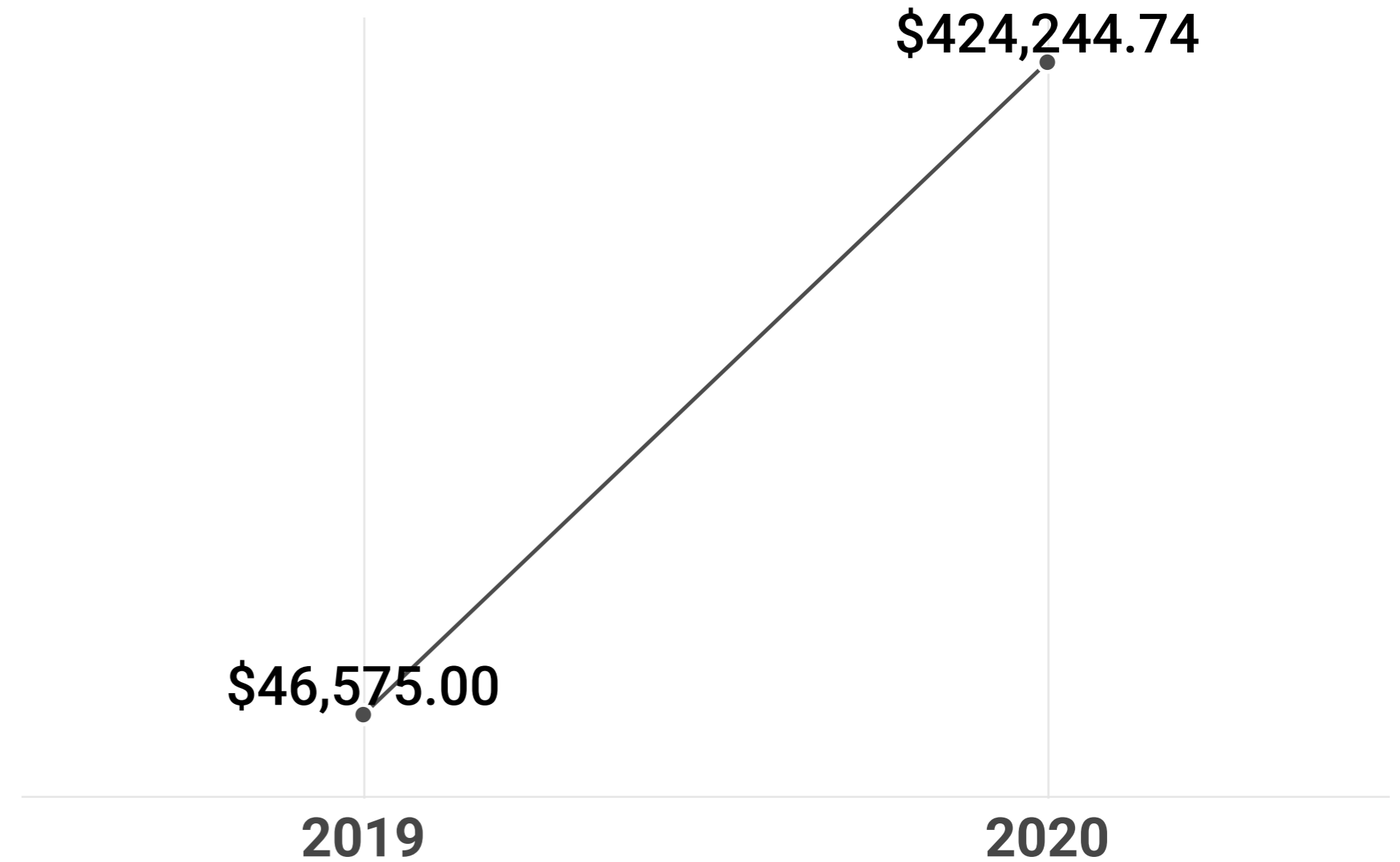
TOTAL FINANCIAMIENTO PRIVADO 2020:
\$470,819.74

FINANCIAMIENTO PRIVADO:
\$470,819.74



NOTA:

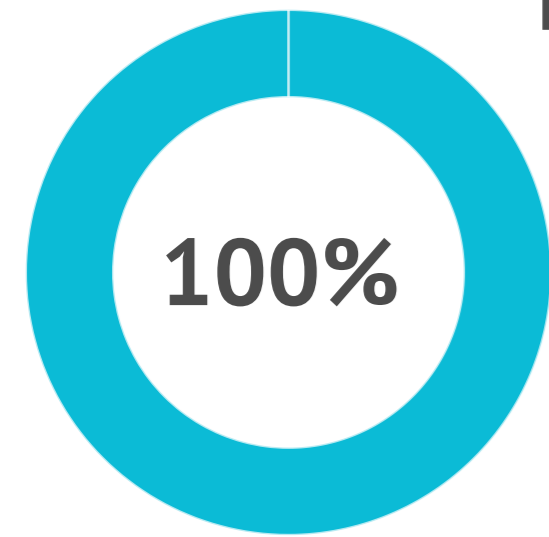
El partido político nunca ha obtenido financiamiento público desde su fundación. Sus ingresos han provenído únicamente de aportaciones privadas de personas naturales y jurídicas.



Fuente: elaboración propia con base datos proporcionados por partido político.



NUEVAS IDEAS (N) (2020)



TOTAL FINANCIAMIENTO 2020:
\$898,655.40

FINANCIAMIENTO PRIVADO:
\$898,655.40

NOTA:

Datos del Ministerio de Hacienda reportan que el partido obtuvo un total de \$898,655.40; aportaciones de carácter privado realizadas por 282 personas naturales, y 6 personas jurídicas. A pesar de que el número de donantes jurídicos fue menor, el 51% (\$457,217.98) de los ingresos corresponde a aportaciones realizadas por dichas personas, mientras que el 49% (\$441,437.42) corresponde a contribuciones económicas efectuadas por personas naturales.

NUEVAS IDEAS:
INGRESOS PRIVADOS POR PERSONA (2020)



● PERSONA JURÍDICA ● PERSONA NATURAL

TOTAL: \$898,655.40

Fuente: elaboración propia con base datos proporcionados por Ministerio de Hacienda.

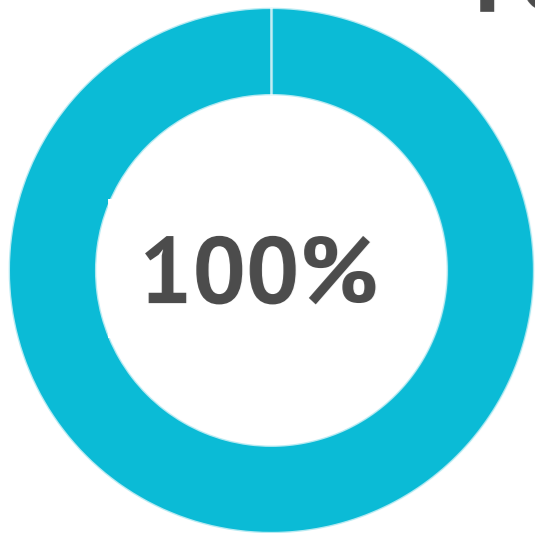
NUEVAS IDEAS (N) (2018-2020)

TOTAL FINANCIAMIENTO 2018-2020:

\$1,407,297.57

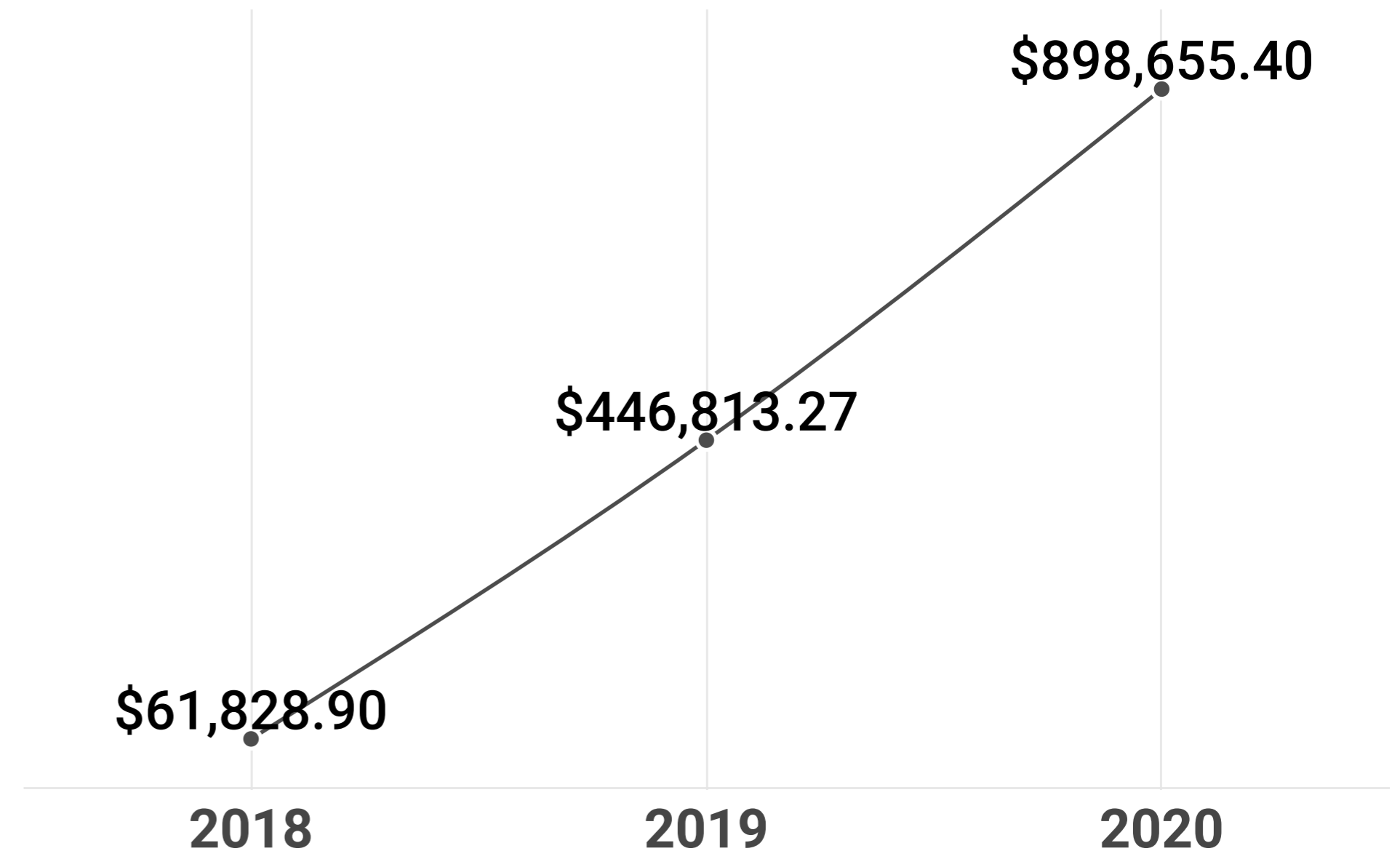
FINANCIAMIENTO PRIVADO:

\$1,407,297.57



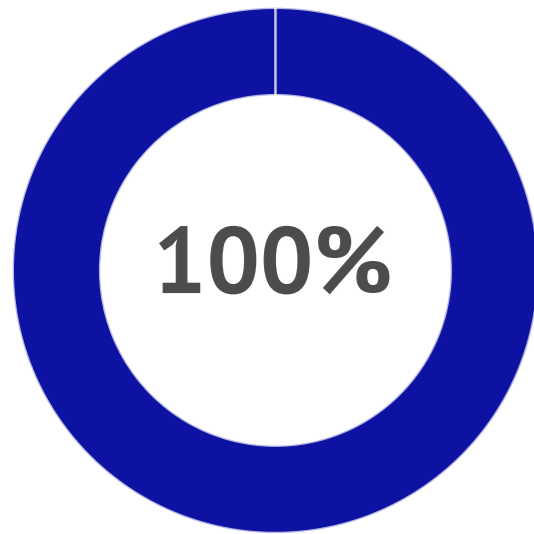
NOTA:

El partido político nunca ha obtenido financiamiento público desde su fundación. Sus ingresos han provenído únicamente de aportaciones privadas de personas naturales y jurídicas.



Fuente: elaboración propia con base datos proporcionados por Ministerio de Hacienda.

VAMOS (VAMOS) (2020)



**TOTAL FINANCIAMIENTO 2020:
\$8,697.03 (SEGÚN ESTADO DE RESULTADOS)**

**FINANCIAMIENTO PRIVADO: \$8,697.03
(SEGÚN ESTADO DE RESULTADOS)**

NOTA:

Según el listado de donantes proporcionado, los ingresos privados del partido en 2020 procedieron de 19 donantes; el 89% (17) fueron personas naturales y el 11% (2) personas jurídicas. En cuanto al monto aportado, los datos señalan que las personas naturales contribuyeron con \$7,450.40, es decir, el 88% del total de ingresos privados; las personas jurídicas aportaron \$1,045.68, es decir, el 12% del total de ingresos privados.

**VAMOS:
INGRESOS PRIVADOS POR PERSONA (2020)
(SEGÚN LISTADO DE DONANTES)**

88%



\$7,450.40

12%



\$1,045.68

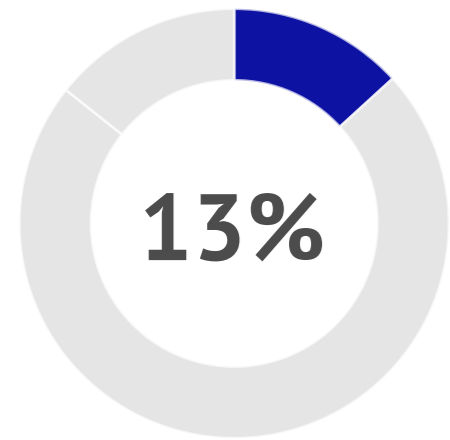
● PERSONA NATURAL ● PERSONA JURÍDICA

TOTAL: \$8,496.08

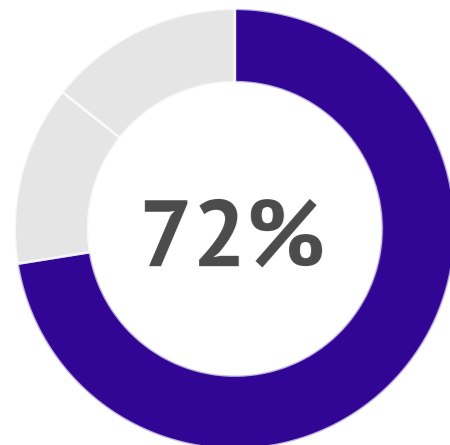
Fuente: elaboración propia con base datos proporcionados por partido político.

VAMOS (VAMOS) (2018-2020)

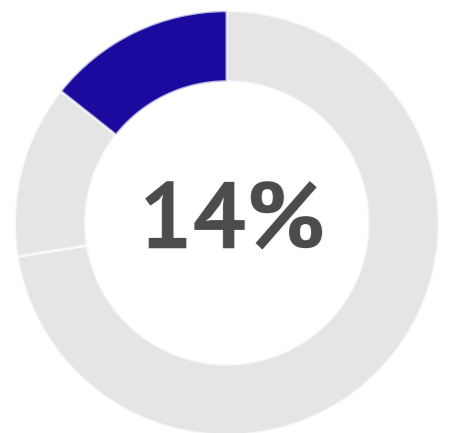
TOTAL FINANCIAMIENTO 2018-2020: \$150,421.34



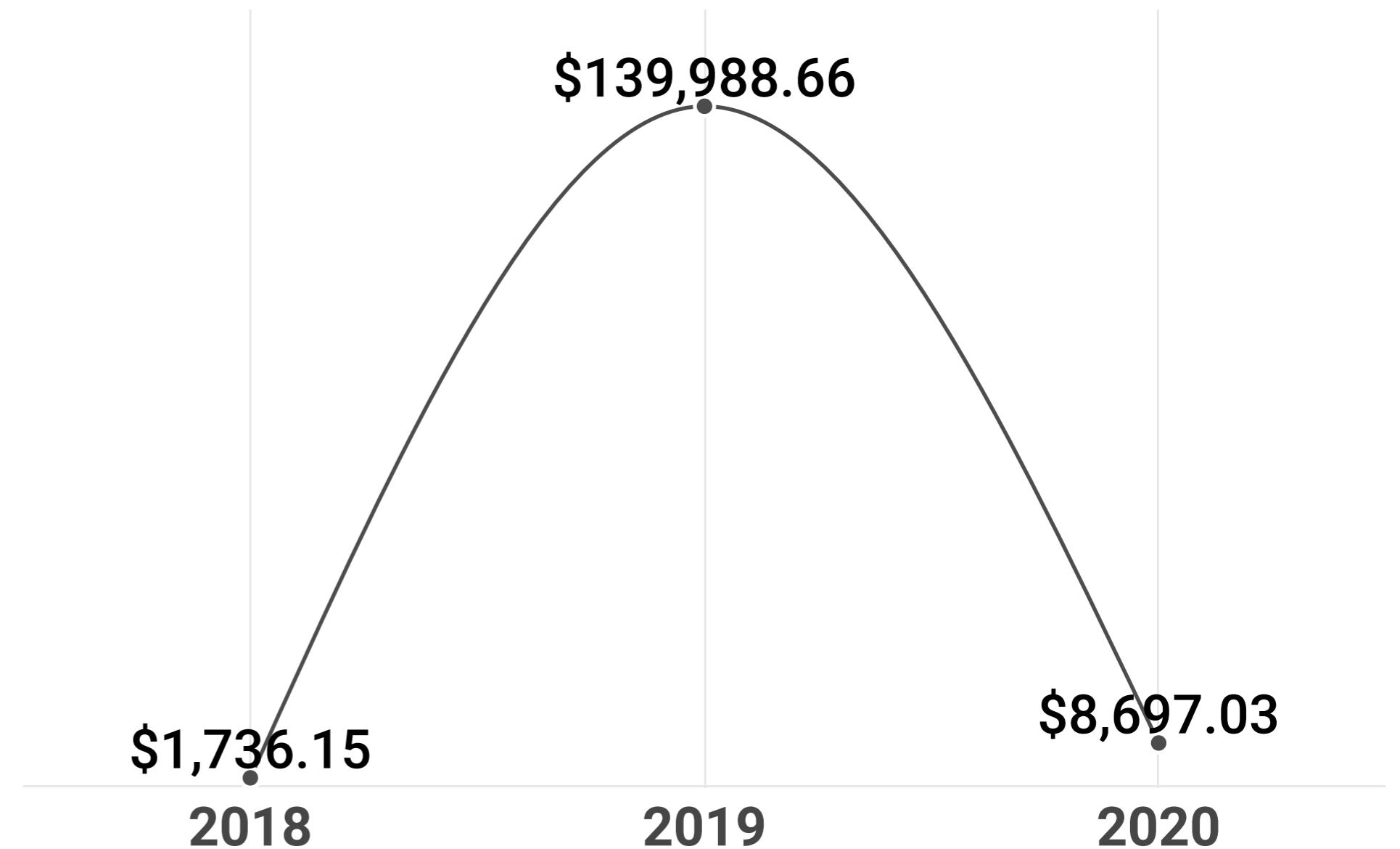
**FINANCIAMIENTO PRIVADO:
\$19,878.59**



**FINANCIAMIENTO PÚBLICO:
\$109,005.75**



**OTROS INGRESOS:
\$21,537.00**



Fuente: elaboración propia con base datos proporcionados por partido político.

ANÁLISIS DE LA SITUACIÓN FINANCIERA DE LOS PARTIDOS POLÍTICOS (2020)

RESULTADOS:

Razones financieras utilizadas para analizar la situación financiera de los partidos políticos (2020)		
Tipo de Indicador	Fórmula	Descripción
Indicadores de liquidez	Razón corriente: activo corriente/ pasivo corriente	Mide la capacidad de los activos corrientes para pagar cada dólar de los pasivos de corto plazo, además muestra el respaldo en dólares que el partido tiene para pagar sus deudas a corto plazo.
Indicadores de endeudamiento	Razón de endeudamiento: total pasivo/ total activo	Las razones de endeudamiento, miden la utilización de pasivos en el financiamiento de la entidad y su impacto en la posición financiera de la misma.
Indicadores de desempeño	Variación de ingresos = ingresos del periodo - ingresos del periodo anterior/ingresos del periodo anterior	Los indicadores de desempeño, muestran la efectividad o el rol realizado por la administración, en cuanto al cumplimiento de objetivos estratégicos planteados en la misión y los operativos de la entidad.
Indicador beneficio/costo	Relación beneficio/costo: ingresos del período/gastos del período	La relación beneficio / costo, es un indicador que mide el grado de desarrollo y bienestar que un proyecto puede generar.

1

El nivel de liquidez de los partidos es variable. Partidos como ARENA Y NT tienen los niveles más bajos; mientras que DS tiene el nivel más alto de liquidez.

2

Partidos Políticos cuentan con un alto nivel de endeudamiento. VAMOS, ARENA, NT y PCN tienen los niveles más altos; mientras que DS y PDC tienen los niveles más bajos.

3

Todos los partidos políticos con excepción de NUESTRO TIEMPO, experimentaron una disminución de sus ingresos respecto al años anterior.

4

Partidos Políticos cuentan con niveles de rentabilidad variables; los ingresos de ARENA y PDC fueron mayores a sus gastos registrados.



CD, FMLN, GANA y NUEVAS IDEAS no proporcionaron sus estados financieros para realizar este análisis.

DONANTES DE PARTIDOS POLÍTICOS QUE SON CONTRATISTAS DEL ESTADO (2020)

DONANTES DE PARTIDOS POLÍTICOS QUE RECIBIERON CONTRATOS EN CONCEJOS MUNICIPALES CON REPRESENTACIÓN DE DICHS PARTIDOS POLÍTICOS (2017-2020)

11 donantes de los partidos ARENA, FMLN y PDC en el período 2017-2020, obtuvieron en 2020 un total de **20** contratos en **17** concejos municipales que estaban bajo el mandato de dichos partidos, o tenían algún tipo de participación directa debido a la conformación de dicho concejo. El valor de lo donado ascendió a **\$430,195.02**, mientras que el monto de las contrataciones municipales ascendió a **\$1,673,909.57**

ALCALDÍAS

1. ALCALDÍA DE SANTA TECLA
2. ALCALDÍA DE APOPA
3. ALCALDÍA DE CIUDAD DELGADO
4. ALCALDÍA DE COJUTEPEQUE
5. ALCALDÍA DE EL PAISNAL
6. ALCALDÍA DE GUAZAPA
7. ALCALDÍA DE NEJAPA
8. ALCALDÍA DE SAN MARTÍN
9. ALCALDÍA DE SAN MIGUEL

ALCALDÍAS

10. ALCALDÍA DE SANTA ANA
11. ALCALDÍA DE SANTO TOMÁS
12. ALCALDÍA DE SOYAPANGO
13. ALCALDÍA DE ZARAGOZA
14. ALCALDÍA DE AYUTUXTEPEQUE
15. ALCALDÍA DE CUSCATANCINGO
16. ALCALDÍA DE ILOPANGO
17. ALCALDÍA DE SAN SALVADOR



DONANTES

1. ALMACENES VIDRI, S.A. DE C.V.
2. ASFALCA, S.A. DE C.V.
3. CONSTRUCTORA DISA, S.A. DE C.V.
4. EMBOTELLADORA ELECTROPURA, S.A. DE C.V.
5. GRUPO ECON, S.A. DE C.V.
6. GRUPO Q EL SALVADOR, S.A. DE C.V.

DONANTES

7. HASGAL, S.A. DE C.V.
8. HERNANDEZ AGUILAR DANIELA MAGALLY
9. LA CENTRAL DE SEGUROS Y FIANZAS, S.A.
10. MAX ORLANDO MELENDEZ LUCERO
11. SANDOVAL MIRANDA HECTOR MAURICIO

Fuente: elaboración propia con base datos proporcionados por alcaldías y partidos políticos.

DONANTES DE PARTIDOS POLÍTICOS QUE RECIBIERON CONTRATOS EN CONCEJOS MUNICIPALES CON REPRESENTACIÓN DE DICHS PARTIDOS POLÍTICOS (2017-2020)

MONTO DE LAS CONTRATACIONES REALIZADAS POR LOS CONCEJOS MUNICIPALES A DONANTES DE LOS PARTIDOS POLÍTICOS ARENA, FMLN Y PDC QUE OBTUVIERON UNA LICITACIÓN MUNICIPAL (POR PARTIDO POLÍTICO) (2017-2020)

Concejos Municipales	Monto contratado	Total contratos
Alcaldía administrada por ARENA	\$1,499,144.77	13
Alcaldía administrada por ARENA, 2018-2021 el PDC contó con un regidor propietario.	\$11,500.00	1
Alcaldía administrada por el FMLN	\$12,000.00	1
Alcaldía administrada por el FMLN, 2018-2021 el partido ARENA contó con un regidor propietario	\$13,938.00	1
Alcaldía administrada por el FMLN, el partido ARENA contó con un regidor propietario y un suplente.	\$24,890.00	1
Alcaldía administrada por el PCN, 2018-2021 ARENA contó con dos regidores propietarios y un suplente.	\$96,836.80	2
Alcaldía administrada por PCN, el FMLN contó con un regidor propietario y un regidor suplente.	\$15,600.00	1
Total	\$1,673,909.57	20

Fuente: elaboración propia con base datos proporcionados por alcaldías y partidos políticos.

DONANTES DE PARTIDOS POLÍTICOS QUE RECIBIERON CONTRATOS EN MINISTERIOS (2020)

1 donante del partido **NUEVAS IDEAS** en el año 2020, obtuvo en el mismo año 1 contrato en 1 ministerio. El valor de lo donado ascendió a \$317,232.00, mientras que el monto del contrato ascendió a **\$1,472.50**

MINISTERIO

1. MINISTERIO DE MEDIO AMBIENTE Y RECURSOS NATURALES (MARN)



DONANTES

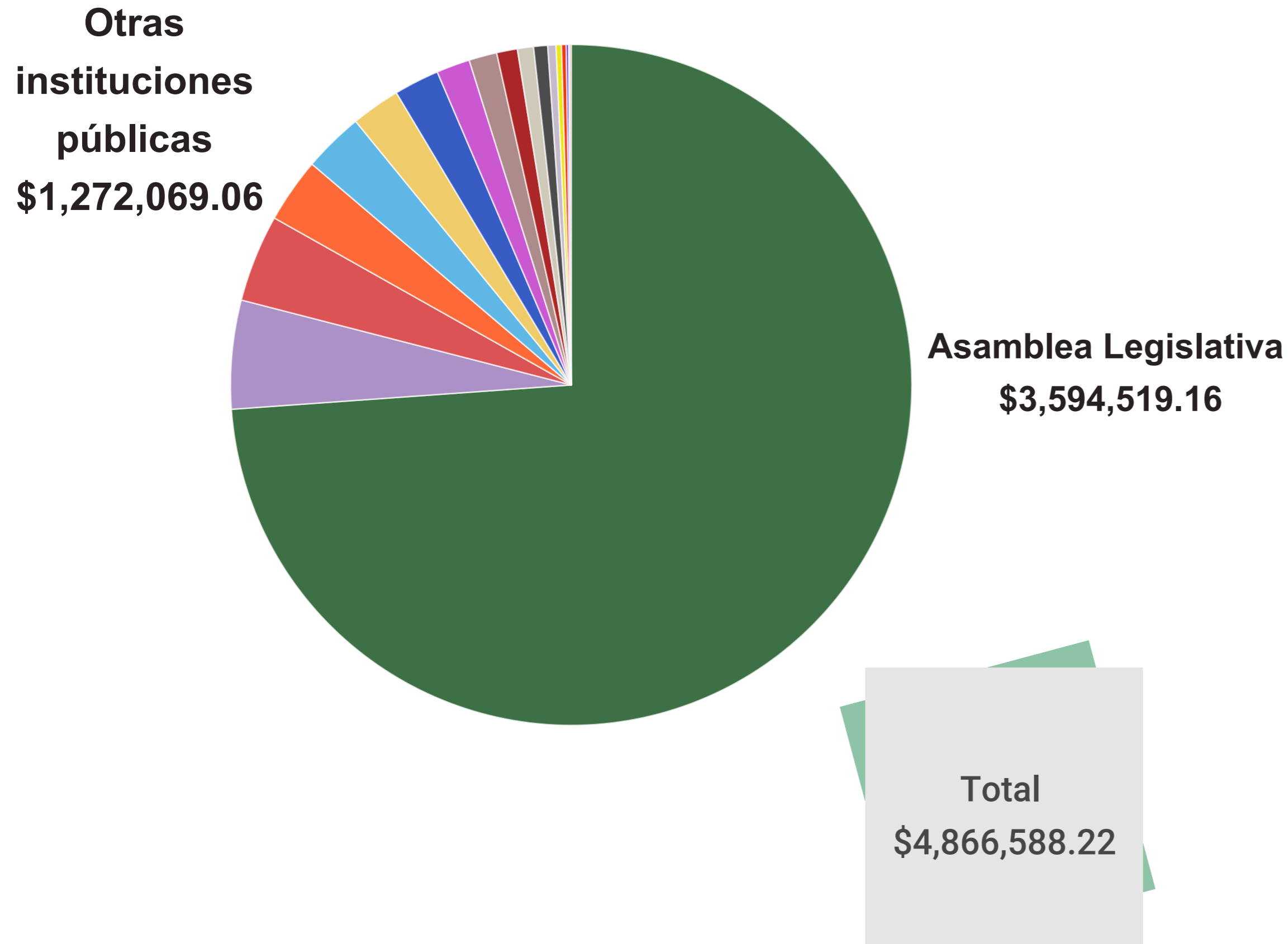
1. SAINT GERMAIN, S.A. DE C.V.

Fuente: elaboración propia con base datos proporcionados por ministerios y partidos políticos.

CUOTAS PARTIDARIAS (2020) (2014-2020)

APORTACIONES DE FUNCIONARIOS PÚBLICOS (2020)

CUOTAS PARTIDARIAS POR INSTITUCIONES PÚBLICAS (2014-2020)

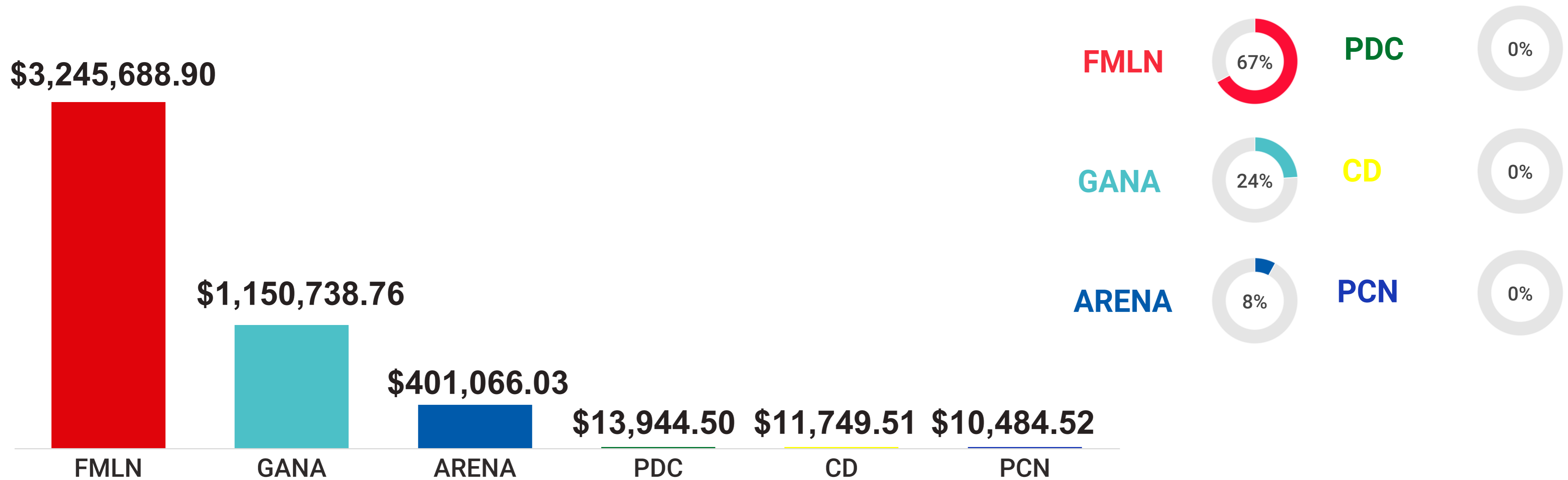


Descuentos realizados en concepto de cuotas partidarias en Instituciones Públicas (2014-2020)		
Institución	Monto	%
Asamblea Legislativa	\$3,594,519.16	74%
Alcaldía Municipal de Panchimalco	\$250,800.00	5%
Alcaldía Municipal de Santa Ana	\$201,733.91	4%
Alcaldía Municipal de Ciudad Delgado	\$149,803.19	3%
Tribunal Supremo Electoral	\$139,231.31	3%
Alcaldía Municipal de Santa Tecla	\$113,130.20	2%
Alcaldía Municipal de Mejicanos	\$104,446.55	2%
Alcaldía Municipal de Zacatecoluca	\$77,394.36	2%
Alcaldía Municipal de San Salvador	\$64,672.09	1%
Alcaldía Municipal de Cuscatancingo	\$47,854.96	1%
Alcaldía Municipal de Quezaltepeque	\$37,200.00	1%
Alcaldía Municipal de Soyapango	\$32,318.49	1%
Alcaldía Municipal de Sacacoyo	\$18,916.00	0%
Alcaldía Municipal de Rosario de Mora	\$12,550.00	0%
Presidencia de la República	\$10,800.00	0%
Fondo Nacional de Vivienda Popular	\$5,400.00	0%
Alcaldía Municipal de Chalatenango	\$3,520.00	0%
Alcaldía Municipal de Suchitoto	\$2,298.00	0%
Total	\$4,866,588.22	100%



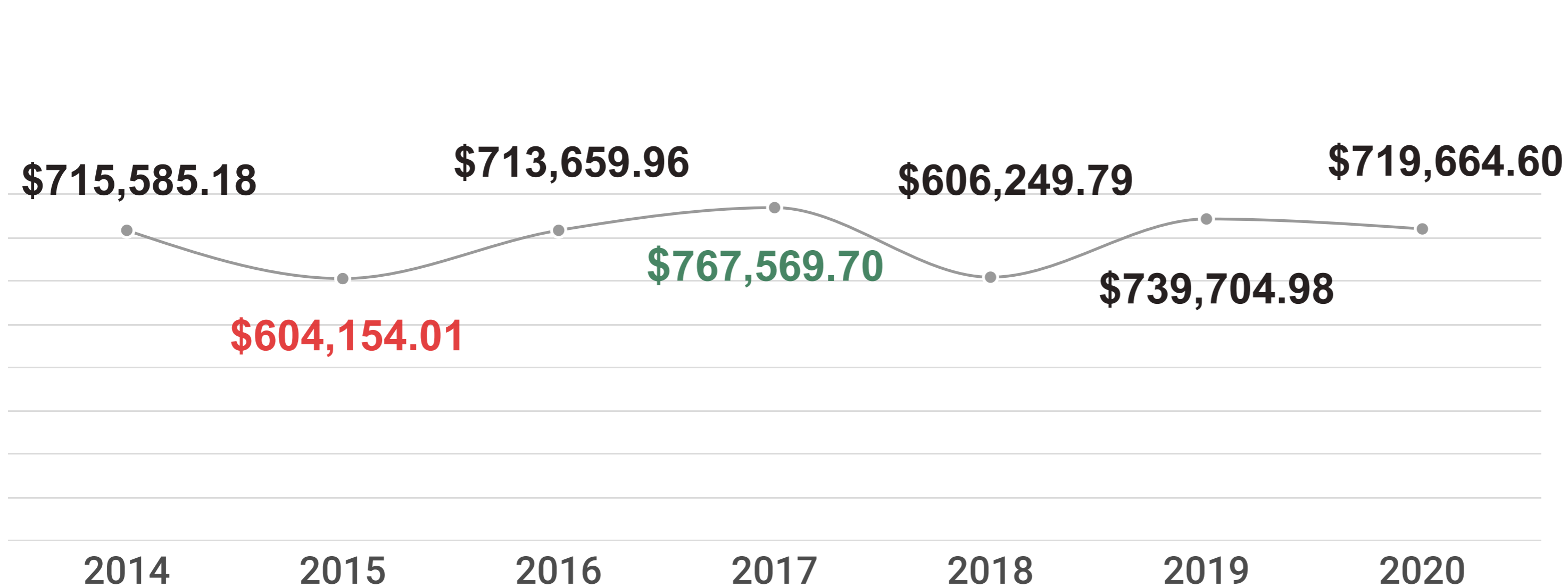
Fuente: elaboración propia con base datos proporcionados por instituciones públicas.

INGRESOS EN CONCEPTO DE CUOTAS PARTIDARIAS POR PARTIDO POLÍTICO (2014-2020)



Fuente: elaboración propia con base datos proporcionados por instituciones públicas.

DESCUENTOS REALIZADOS EN CONCEPTO DE CUOTAS PARTIDARIAS POR AÑO (2014-2020)



2017

Año en que los partidos recibieron más ingresos por cuota partidaria

2015

Año en que los partidos políticos recibieron menos ingresos por cuota partidaria

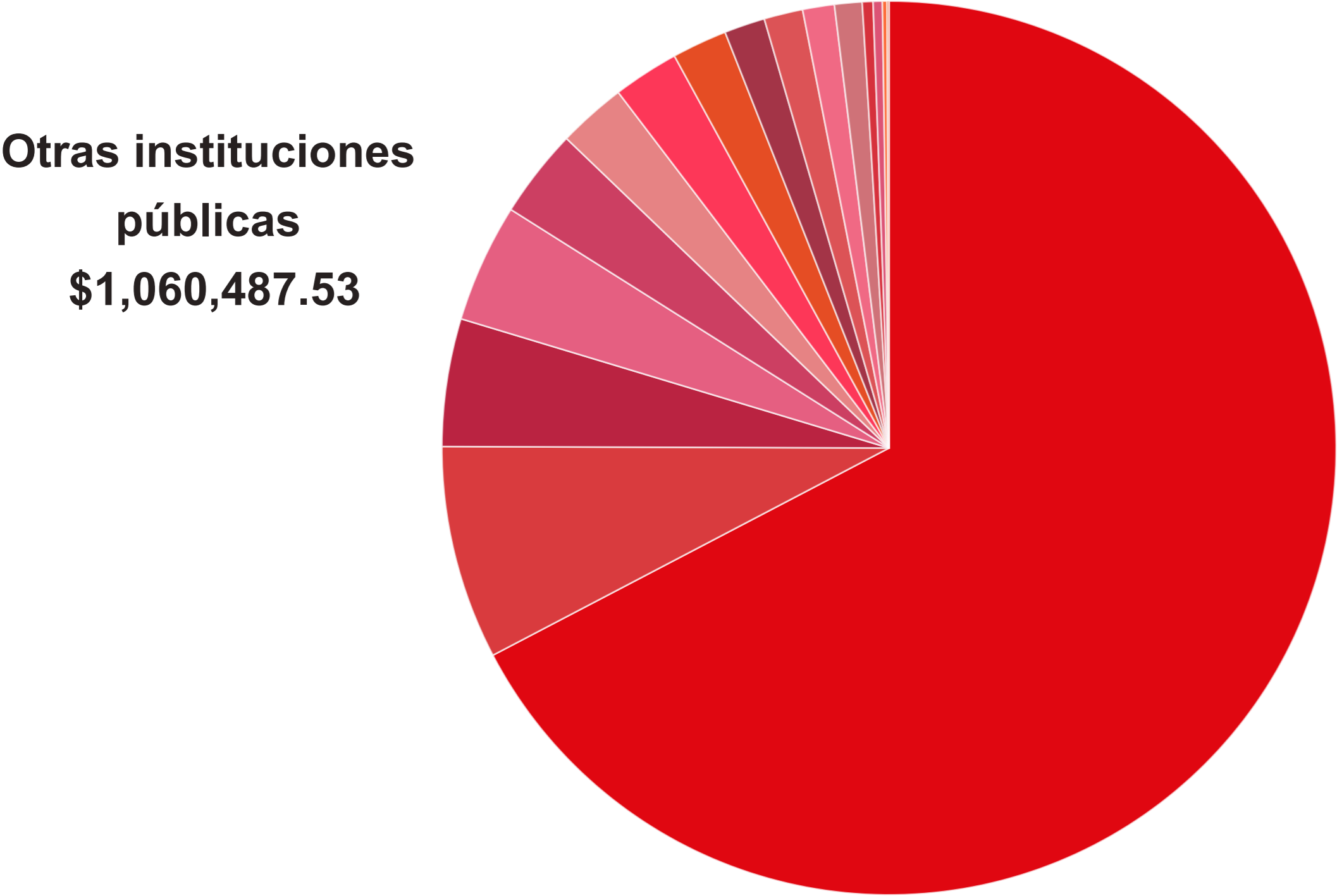
\$690,524.60

Promedio de descuento en 7 años (2014-2020)

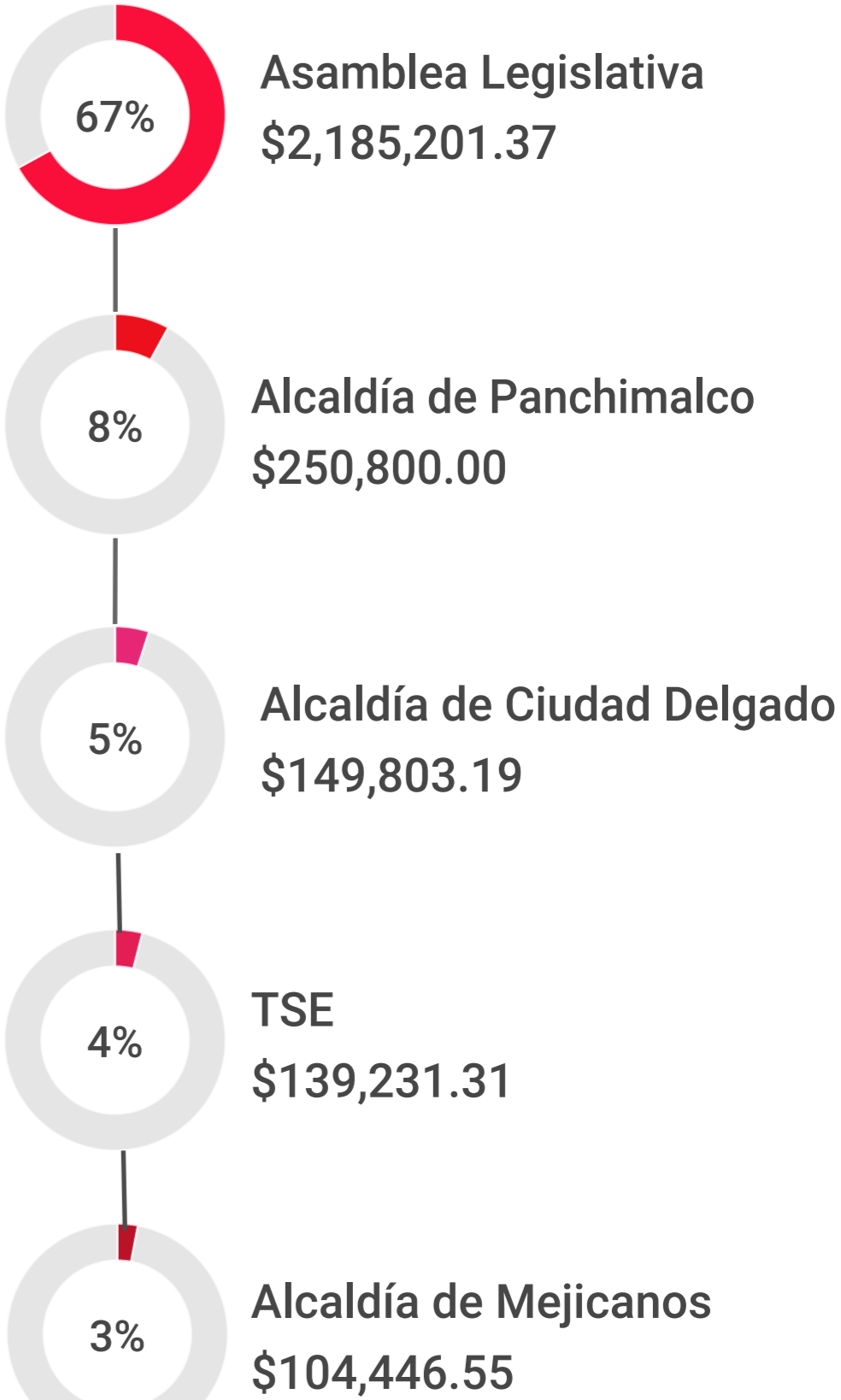


Fuente: elaboración propia con base datos proporcionados por instituciones públicas.

FMLN: INGRESOS EN CONCEPTO DE CUOTA PARTIDARIA 2014-2020



Asamblea Legislativa
\$2,185,201.37

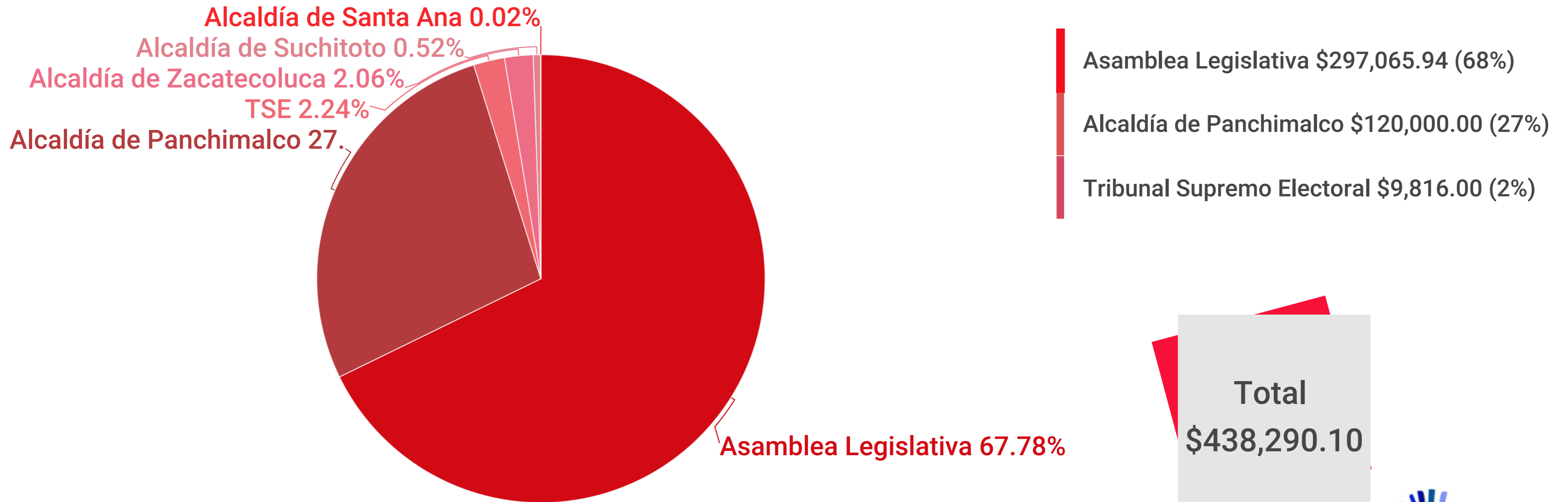


El partido recibió un total de **\$3,245,688.90**,
proveniente de 16 instituciones públicas



Fuente: elaboración propia con base datos proporcionados por instituciones públicas.

FMLN: INGRESOS EN CONCEPTO DE CUOTAS PARTIDARIAS 2020



- Asamblea Legislativa
- Alcaldía de Panchimalco
- TSE
- Alcaldía de Zacatecoluca
- Alcaldía de Suchitoto
- Alcaldía de Santa Ana



Fuente: elaboración propia con base datos proporcionados por instituciones públicas.

FMLN: descuentos mensuales realizados a empleados públicos (2020)

Mes	Grupo Parlamentario FMLN		Alcaldía de Panchimalco		Tribunal Supremo Electoral		Alcaldía de Zacatecoluca		Alcaldía de Suchitoto		Alcaldía de Santa Ana		Total
	Monto	N° de empleados	Monto	N° de empleados	Monto	N° de empleados	Monto	N° de empleados	Monto	N° de empleados	Monto	N° de empleados	
Enero	\$25,428.89	299	\$10,000.00	175	\$820.17	23	\$751.18	35	\$189.00	15	\$8.00	1	\$37,197.24
Febrero	\$25,064.09	306	\$10,000.00		\$820.17	23	\$751.18	35	\$199.00	16	\$8.00	1	\$36,842.44
Marzo	\$24,974.43	304	\$10,000.00		\$820.17	23	\$751.18	35	\$199.00	16	\$8.00	1	\$36,752.78
Abril	\$24,781.77	303	\$10,000.00		\$820.17	23	\$751.18	35	\$199.00	16	\$8.00	1	\$36,560.12
Mayo	\$24,781.77	303	\$10,000.00		\$820.17	23	\$751.18	35	\$199.00	16	\$8.00	1	\$36,560.12
Junio	\$24,781.77	303	\$10,000.00		\$820.17	23	\$751.18	35	\$199.00	16	\$8.00	1	\$36,560.12
Julio	\$24,686.40	302	\$10,000.00		\$820.17	23	\$751.18	35	\$199.00	16	\$8.00	1	\$36,464.75
Agosto	\$24,496.91	301	\$10,000.00		\$820.17	23	\$751.18	35	\$199.00	16	\$8.00	1	\$36,275.26
Septiembre	\$24,565.17	303	\$10,000.00		\$820.17	23	\$751.18	35	\$199.00	16	\$8.00	1	\$36,343.52
Octubre	\$24,546.22	302	\$10,000.00		\$811.49	22	\$751.18	35	\$199.00	16	\$8.00	1	\$36,315.89
Noviembre	\$24,559.94	302	\$10,000.00		\$811.49	22	\$751.18	35	\$159.00	15	\$8.00	1	\$36,289.61
Diciembre	\$24,398.58	303	\$10,000.00		\$811.49	22	\$751.18	35	\$159.00	15	\$8.00	1	\$36,128.25
Total	\$297,065.94		\$120,000.00		\$9,816.00		\$9,014.16		\$2,298.00		\$96.00		\$438,290.10

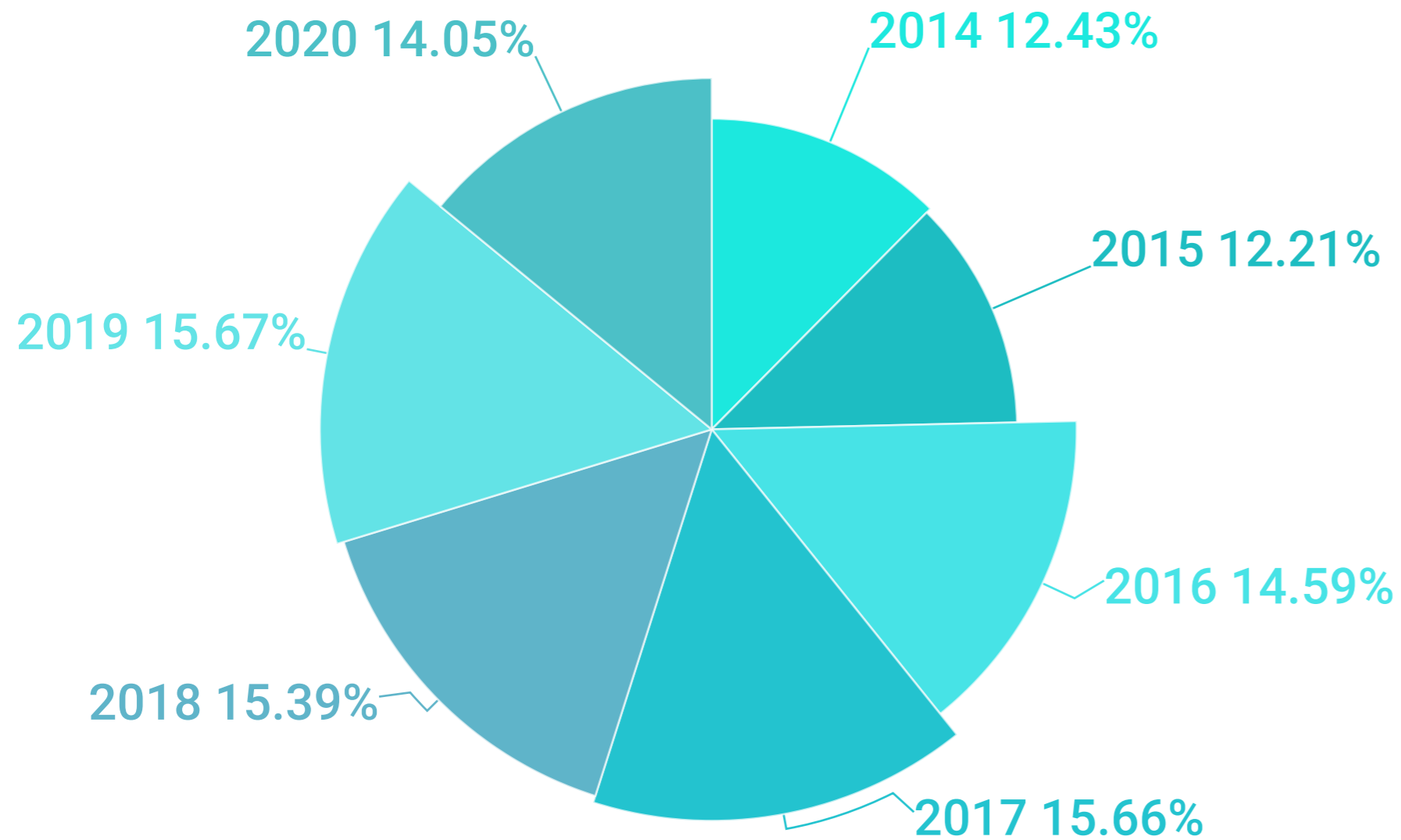


Fuente: elaboración propia con base datos proporcionados por instituciones públicas.

GANA: INGRESOS EN CONCEPTO DE CUOTA PARTIDARIA

2014-2020

2020



GANA: descuentos mensuales realizados a empleados públicos (2020)

GRUPO PARLAMENTARIO GANA

Mes	Monto	No. de Aportes Aplicados
Enero	\$14,499.11	257
Febrero	\$13,956.61	247
Marzo	\$13,878.86	244
Abril	\$13,716.36	240
Mayo	\$13,684.86	238
Junio	\$13,684.86	238
Julio	\$13,664.86	237
Agosto	\$12,997.36	224
Septiembre	\$12,967.36	223
Octubre	\$12,702.36	220
Noviembre	\$13,003.86	229
Diciembre	\$12,928.86	228
Total	\$161,685.32	

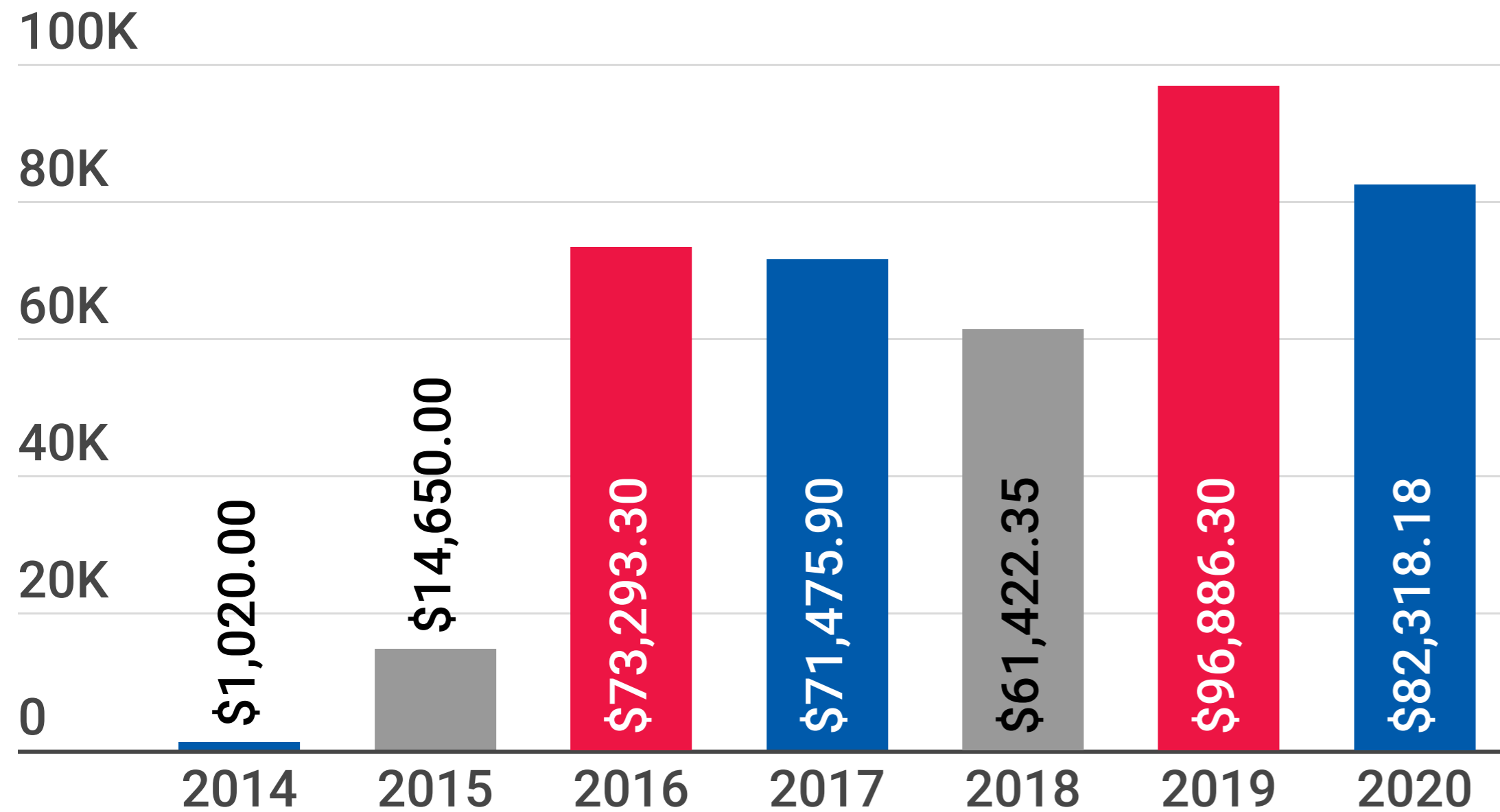
GANA: descuentos mensuales realizados a empleados públicos (2014-2020)

INSTITUCIÓN	2014	2015	2016	2017	2018	2019	2020	TOTAL
Asamblea Legislativa	\$142,989.29	\$140,530.95	\$167,949.05	\$180,198.61	\$177,045.78	\$180,339.76	\$161,685.32	\$1,150,738.76

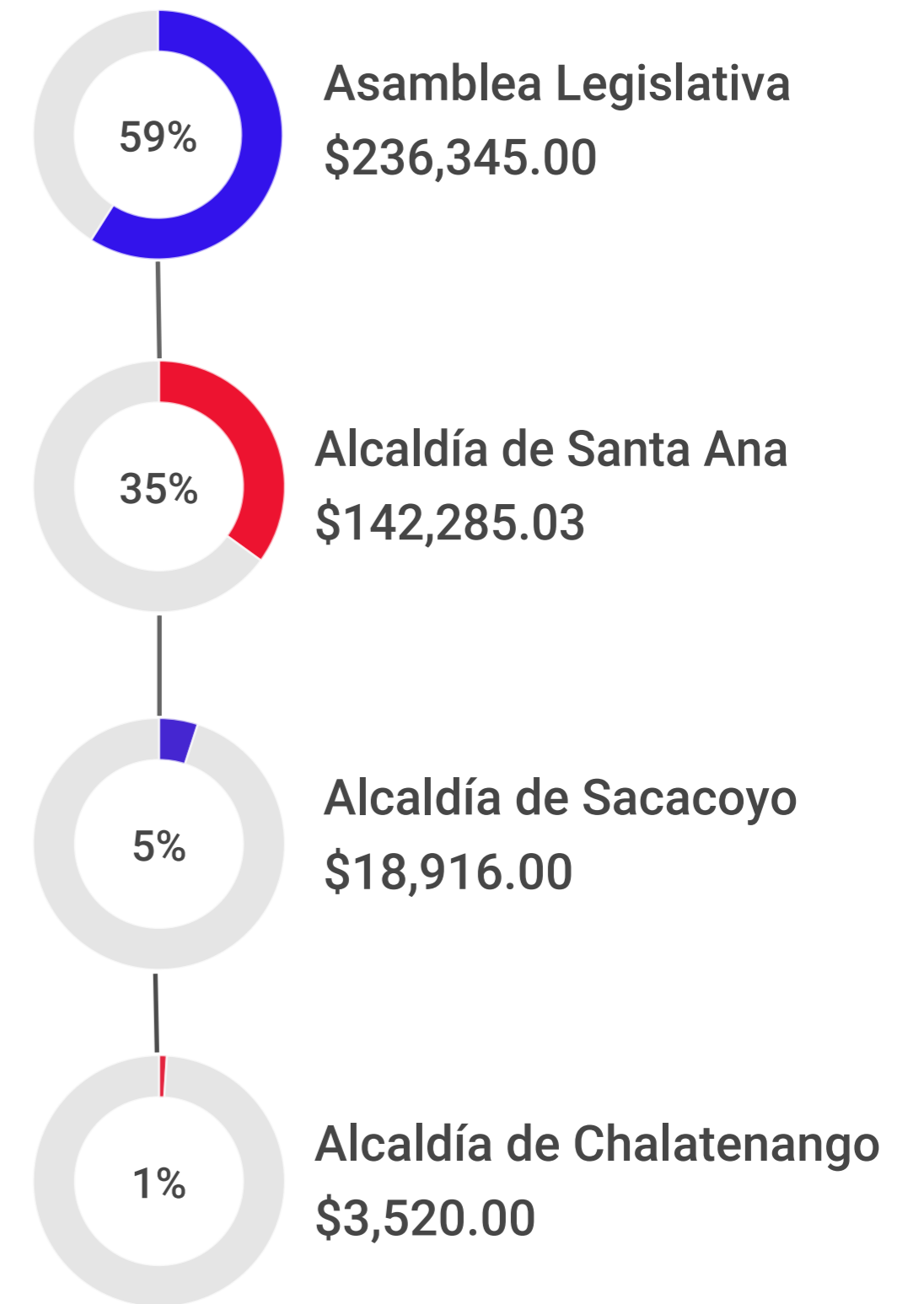


Fuente: elaboración propia con base datos proporcionados por instituciones públicas.

ARENA: INGRESOS EN CONCEPTO DE CUOTA PARTIDARIA 2014-2020

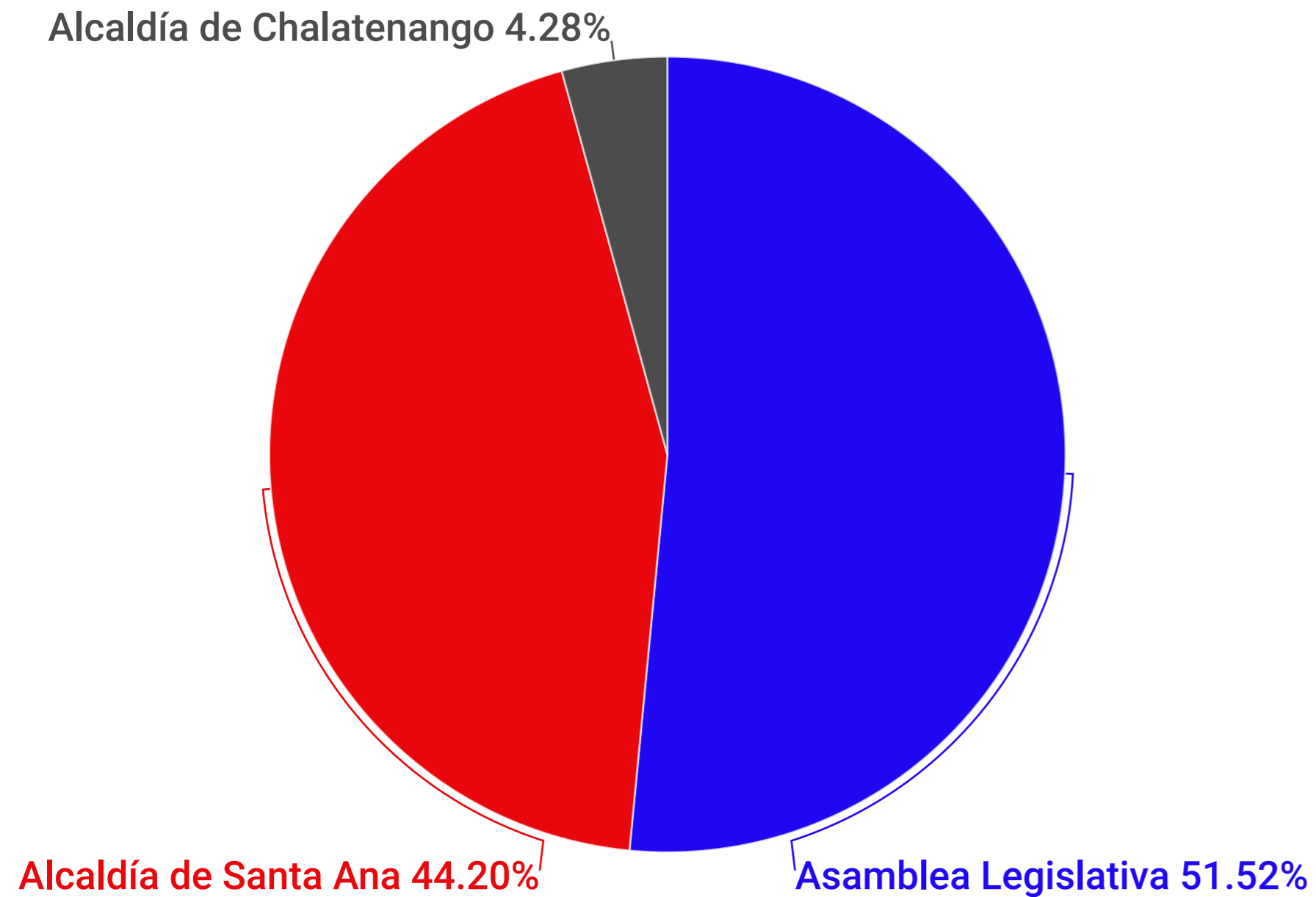


Total
\$401,066.03



Fuente: elaboración propia con base datos proporcionados por instituciones públicas.

ARENA: INGRESOS EN CONCEPTO DE CUOTA PARTIDARIA 2020



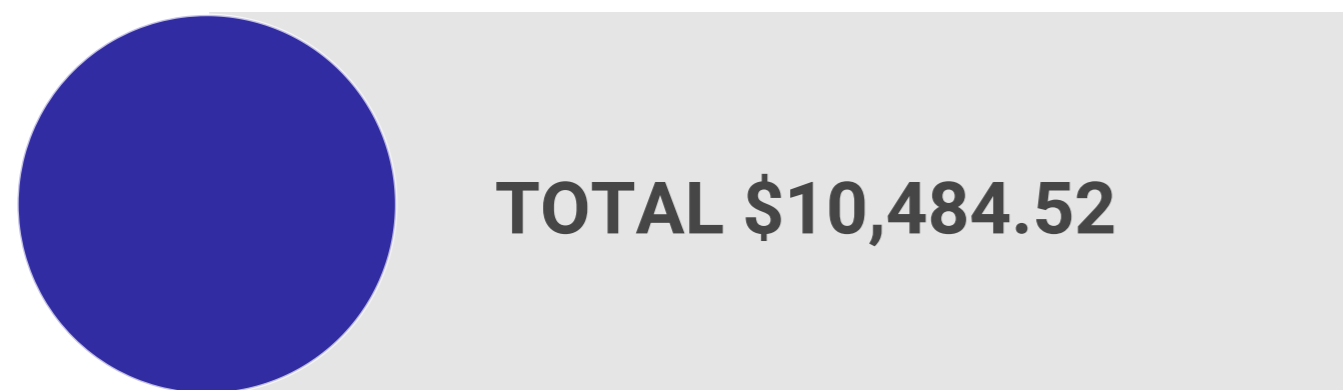
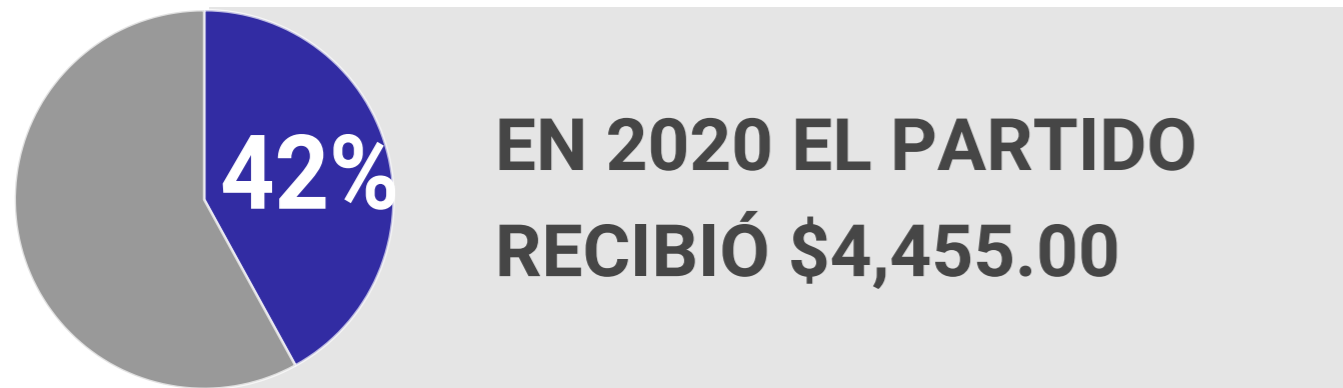
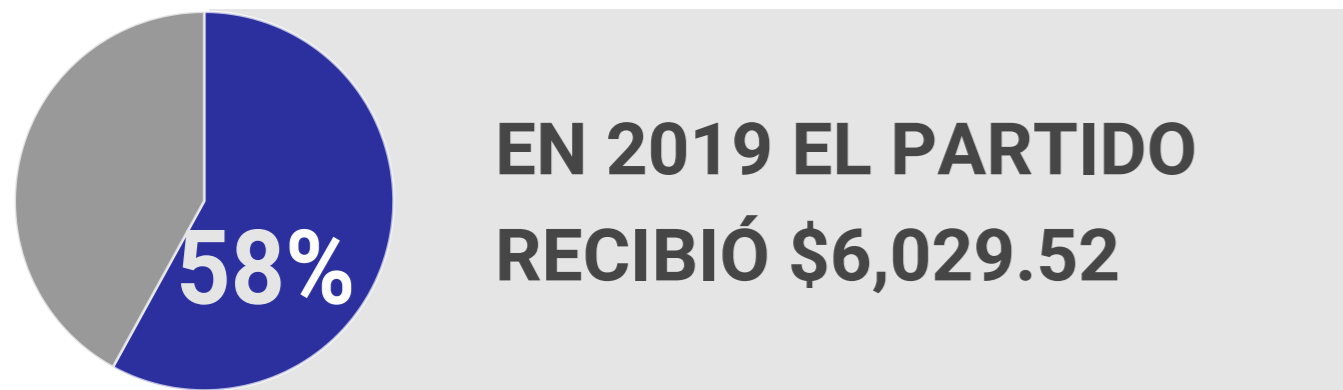
ARENA: descuentos mensuales realizados a empleados públicos (2020)							
MES	Grupo Parlamentario ARENA		Alcaldía de Santa Ana		Alcaldía de Chalatenango		Total
	Monto	N° de empleados	Monto	N° de empleados	Monto	N° de empleados	
Enero	\$3,575.00	216	\$2,520.90	130	\$0.00	8	\$6,095.90
Febrero	\$3,575.00	216	\$2,534.25	130	\$320.00	8	\$6,429.25
Marzo	\$3,575.00	216	\$2,536.40	130	\$320.00	8	\$6,431.40
Abril	\$3,565.00	215	\$2,536.40	130	\$320.00	8	\$6,421.40
Mayo	\$3,565.00	215	\$2,600.30	134	\$320.00	8	\$6,485.30
Junio	\$3,515.00	214	\$3,401.59	201	\$320.00	8	\$7,236.59
Julio	\$3,515.00	214	\$3,399.44	202	\$320.00	8	\$7,234.44
Agosto	\$3,505.00	213	\$3,390.44	201	\$320.00	8	\$7,215.44
Septiembre	\$3,505.00	213	\$3,388.19	201	\$320.00	8	\$7,213.19
Octubre	\$3,505.00	213	\$3,375.59	199	\$320.00	8	\$7,200.59
Noviembre	\$3,505.00	213	\$3,352.34	198	\$320.00	8	\$7,177.34
Diciembre	\$3,505.00	213	\$3,352.34	198	\$320.00	8	\$7,177.34
Total	\$42,410.00		\$36,388.18		\$3,520.00		\$82,318.18



Fuente: elaboración propia con base datos proporcionados por instituciones públicas.

PCN: INGRESOS EN CONCEPTO DE CUOTA PARTIDARIA

2019 -2020



2020

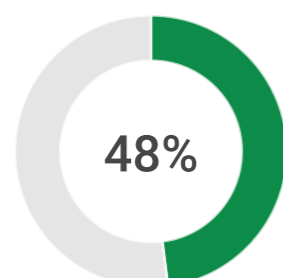
PCN: descuentos mensuales realizados a empleados públicos (2020)		
GRUPO PARLAMENTARIO P.C.N		
Mes	Monto	No. de Aportes Aplicados
Enero	\$0.00	0
Febrero	\$405.00	3
Marzo	\$405.00	3
Abril	\$405.00	3
Mayo	\$405.00	3
Junio	\$405.00	3
Julio	\$405.00	3
Agosto	\$405.00	3
Septiembre	\$405.00	3
Octubre	\$405.00	3
Noviembre	\$405.00	3
Diciembre	\$405.00	3
Total	\$4,455.00	



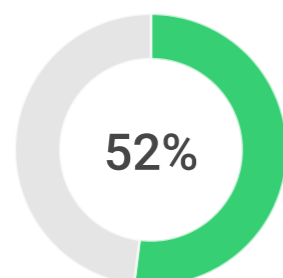
Fuente: elaboración propia con base datos proporcionados por instituciones públicas.

INGRESOS EN CONCEPTO DE CUOTA PARTIDARIA

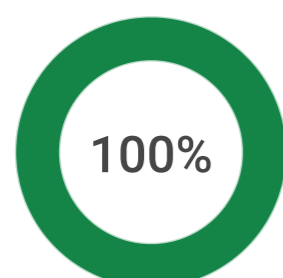
PDC 2014-2020



En 2016 el partido recibió \$6,685.50

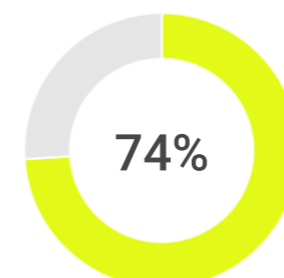


En 2017 el partido recibió \$7,258.00

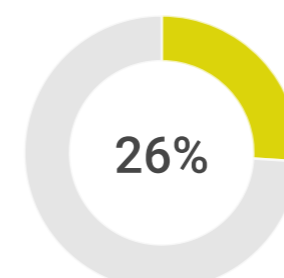


El partido recibió en total \$13,944.50

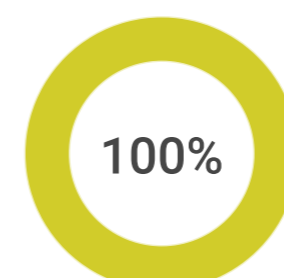
CD 2014-2020



En 2014 el partido recibió \$8,666.11



En 2015 el partido recibió \$3,083.40



El partido recibió en total \$11,749.51

PDC: descuentos realizados a empleados públicos en concepto de cuotas partidarias (2014-2019)

Institución	2014	2015	2016	2017	2018	2019	TOTAL
Alcaldía de Santa Ana	\$0.00	\$0.00	\$6,686.50	\$7,258.00	\$0.00	\$0.00	\$13,944.50

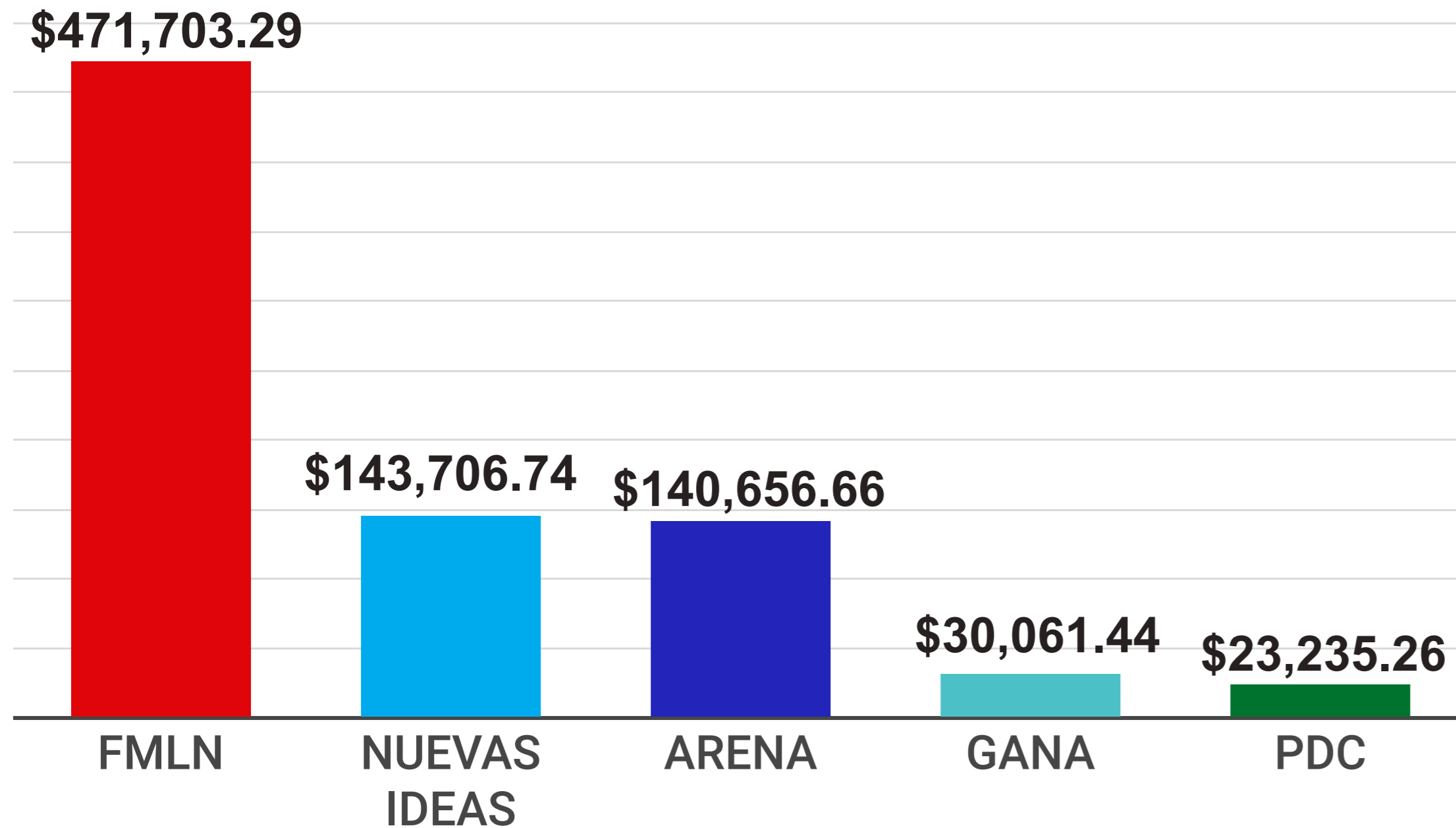
CD: descuentos realizados a empleados públicos en concepto de cuotas partidarias (2014-2019)

Institución	2014	2015	2016	2017	2018	2019	Total
Asamblea Legislativa	\$8,666.11	\$3,083.40	\$0.00	\$0.00	\$0.00	\$0.00	\$11,749.51
TOTALES	\$8,666.11	\$3,083.40	\$0.00	\$0.00	\$0.00	\$0.00	\$11,749.51



Fuente: elaboración propia con base datos proporcionados por instituciones públicas.

DONACIONES DE FUNCIONARIOS PÚBLICOS Y EMPLEADOS DE LA AL (2020)



Partidos: funcionarios y empleados públicos que aparecen en los listados de donantes (2020)

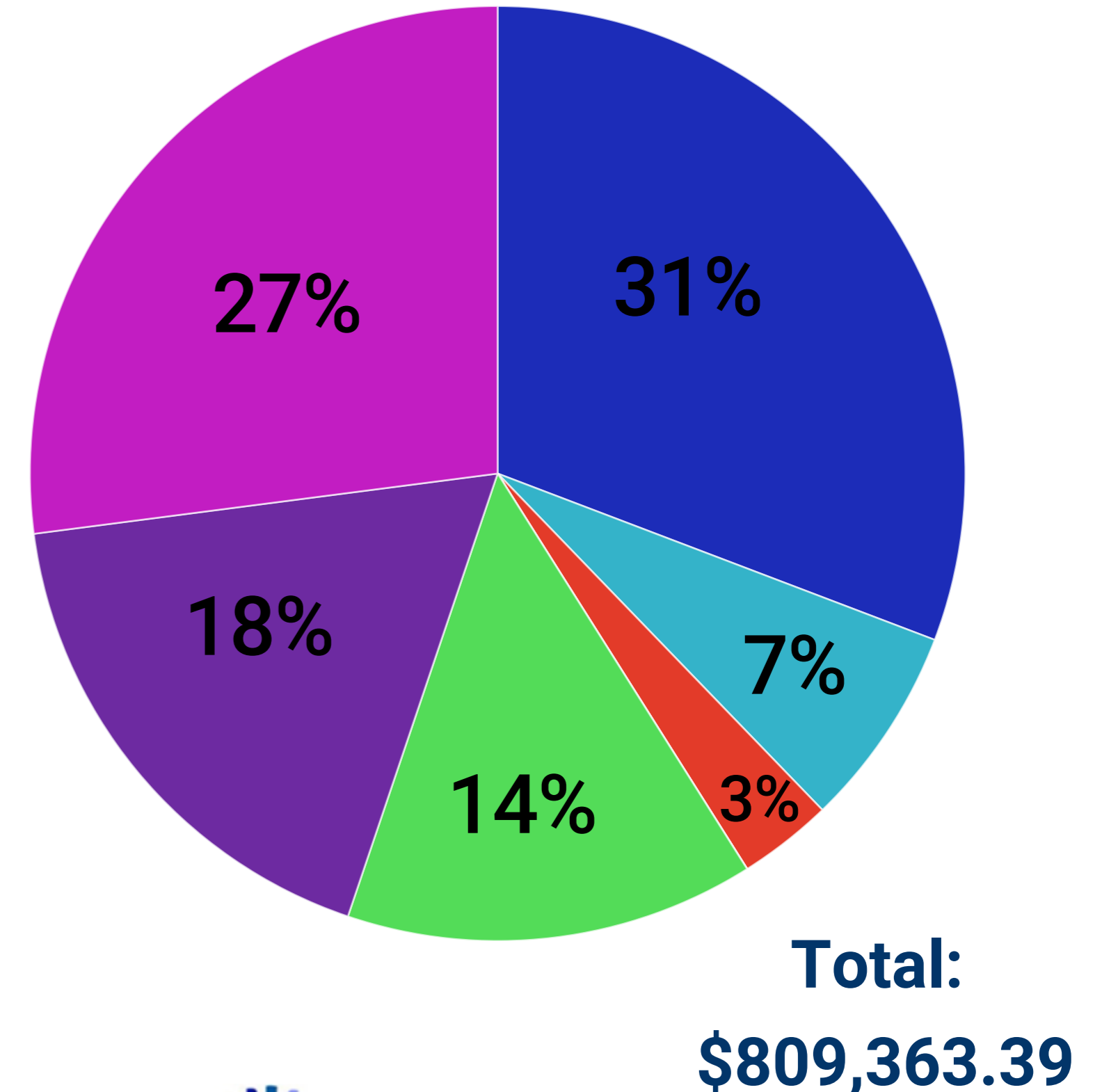
Partido	Nº de Funcionarios	Monto	Porcentaje
FMLN	115	\$471,703.29	58%
Nuevas Ideas	42	\$143,706.74	18%
ARENA	391	\$140,656.66	17%
GANA	14	\$30,061.44	4%
PDC	17	\$23,235.26	3%
Total	579	\$809,363.39	100%



Fuente: elaboración propia con base datos proporcionados por instituciones públicas.

DONACIONES DE FUNCIONARIOS PÚBLICOS Y EMPLEADOS DE LA ASAMBLEA LEGISLATIVA.

Monto donado por funcionarios públicos a partidos políticos por institución gubernamental (2020)				
INSTITUCIÓN	PARTIDO	MONTO	TOTAL	%
Diputados propietarios de la AL	Fmln	\$207,507.21	\$249,202.13	31%
	Arena	\$24,894.92		
	Gana	\$16,800.00		
Diputados Suplentes de la AL	Fmln	\$48,199.44	\$56,614.94	7%
	Arena	\$3,515.50		
	Gana	\$2,100.00		
	Pdc	\$2,800.00		
PARLACEN propietarios	Fmln	\$24,800.00	\$26,360.00	3%
	Arena	\$1,560.00		
PARLACEN suplentes	ARENA	\$36.00	\$36.00	0%
Alcaldes	Fmln	\$48,033.35	\$114,448.59	14%
	Arena	\$66,415.24		
Funcionarios y empleados públicos: Autónomas y Secretarías. (Junio 2020)	Nuevas Ideas	\$143,706.74	\$143,706.74	18%
Empleados públicos que laboran en la Asamblea Legislativa	Fmln	\$143,163.29	\$218,994.99	27%
	Arena	\$44,235.00		
	PDC	\$20,435.26		
	GANA	\$11,161.44		
Total		\$809,363.39	\$809,363.39	100%



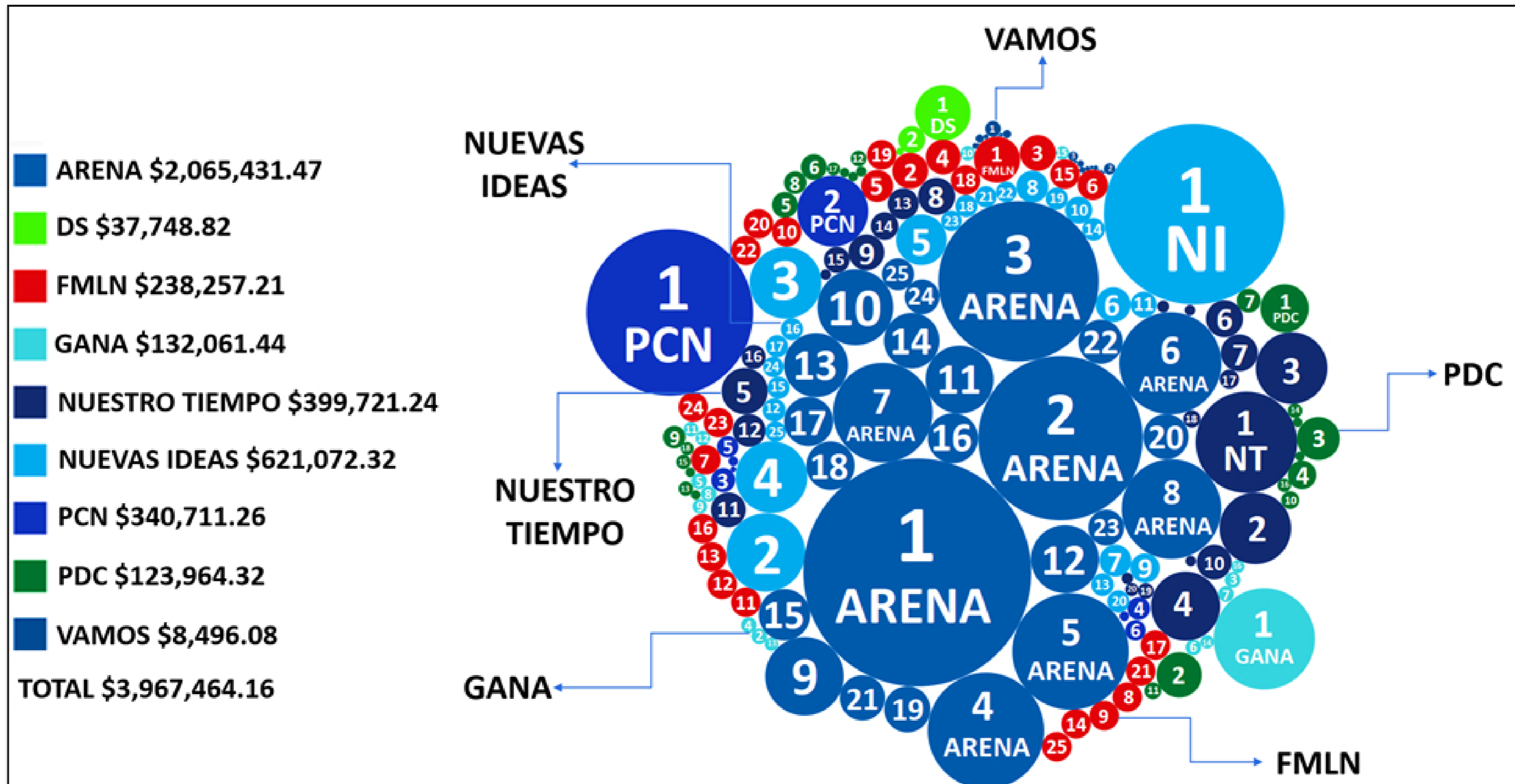
Fuente: elaboración propia con base datos proporcionados por instituciones públicas.

MAPA DEL FINANCIAMIENTO DE LA POLÍTICA (2020)

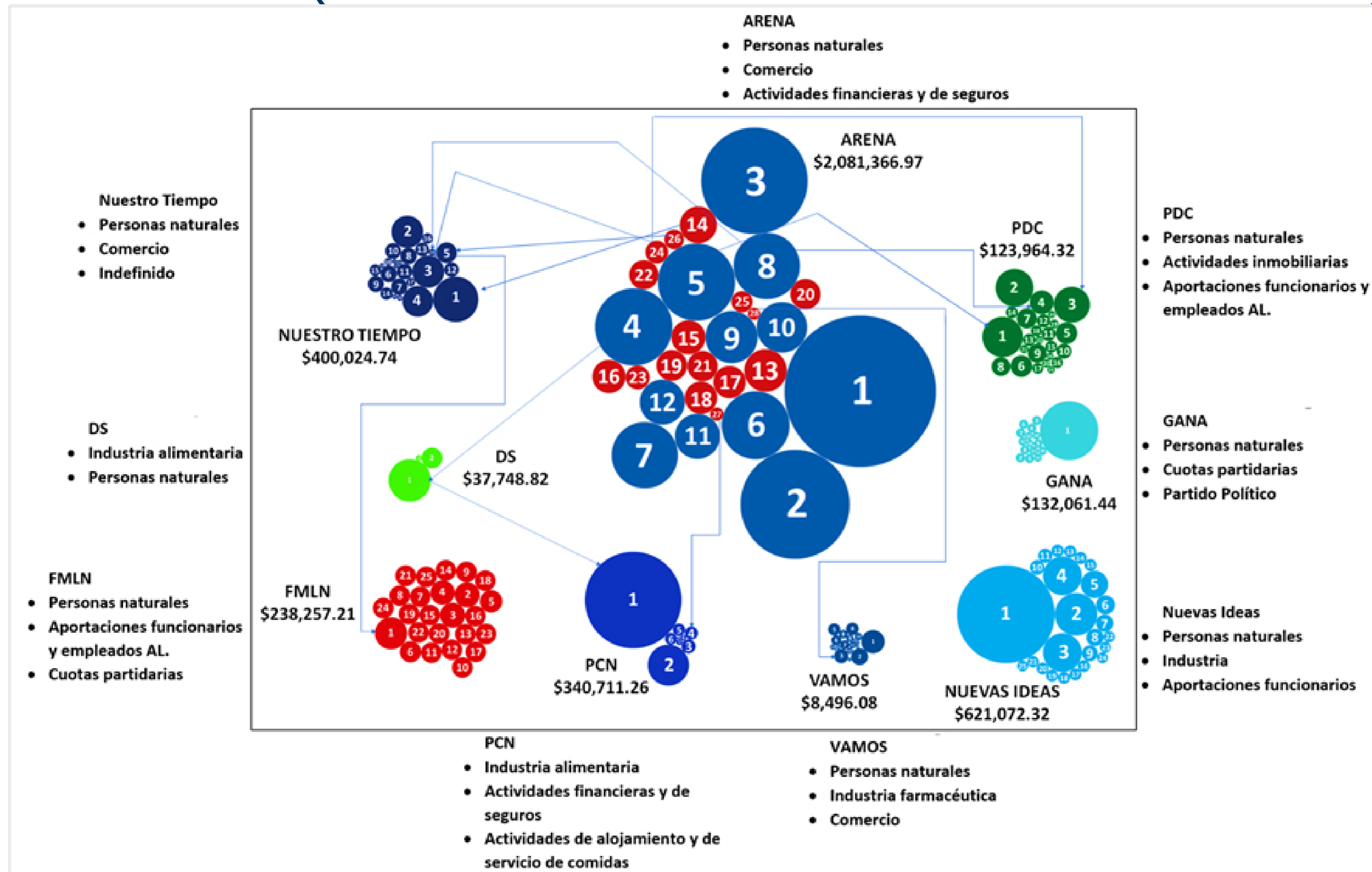
INDICE DE TRANSPARENCIA (2021)

MAPA DEL FINANCIAMIENTO DE LA POLÍTICA 2020

25 MAYORES DONANTES



MAPA DEL FINANCIAMIENTO DE LA POLÍTICA 2020 (RELACIONES ENTRE EMPRESAS Y PARTIDOS)



Fuente: elaboración propia con base datos proporcionados por partidos políticos y MH.

ARENA			NUESTRO TIEMPO		
N°	Donante	Monto	N°	Donante	Monto
✓ 4	Molinos de E Salvador, S.A. de C.V.	\$132,000.00	1	D'Casa, S.A. de C.V.	\$100,000.00
5	Metrocentro, S.A. de C.V.	\$131,500.00	5	Desarrollo Avitat, S.A. de C.V.	\$20,625.00
8	Farmacéuticos Equivalentes, S.A. de C.V.	\$96,562.70	19	Farmacéuticos Equivalentes S.A. de C.V.	\$2,500.00
14	D' Casa, S.A. de C.V.	\$30,000.00	26	Distribuidora Santa Elena	\$303.50
24	Distribuidora Santa Elena, S.A. de C.V.	\$11,498.56		-----	-----
26	Desarrollos Avitat, S.A. de C.V.	\$8,625.00		-----	-----
27	Droguería Nueva San Carlos, S.A. de C.V.	\$4,000.00		-----	-----
28	Laboratorios Suizos, S.A. de C.V.	\$3,310.50		-----	-----
Total		\$417,496.76	Total		\$123,428.50
PDC			PCN		
N°	Donante	Monto	N°	Donante	Monto
1	Metrocentro, S.A. de C.V.	\$22,938.00	1 ✓	Molinos de El Salvador, S.A. de C.V.	\$270,000.00
3	Distribuidora Santa Elena. S.A. de C.V.	\$18,137.20	4	Droguería Nueva San Carlos, S.A. de C.V.	\$5,000.00
4	Farmacéuticos Equivalentes, S.A. de C.V.	\$8,000.00		-----	-----
Total		\$49,075.20	Total		\$275,000.00
DS			VAMOS		
N°	Donante	Monto	N°	Donante	Monto
✓ 1	Molinos de El Salvador, S.A de C.V.	\$30,000.00	3	Laboratorios Suizos, S.A. de C.V.	\$909.68
Total		\$30,000.00	Total		\$909.68
FMLN				-----	-----
N°	Donante	Monto		-----	-----
1	Desarrollos Avitat, S.A. de C.V.	\$20,750.00		-----	-----
Total		\$20,750.00		-----	-----



Fuente: elaboración propia con base datos proporcionados por partidos políticos y MH.

MAPA DEL FINANCIAMIENTO DE LA POLÍTICA POR SECTORES 2020



N°	SECTOR	MONTO	%
1	Comercio	\$844,172.45	18%
2	Aportaciones Funcionarios y empleados públicos AL (2020)	\$809,363.39	18%
3	Cuotas Partidarias	\$719,664.60	16%
4	Industria alimentaria	\$432,657.98	9%
5	Actividades financieras y de seguros	\$416,500.00	9%
6	Industria	\$317,232.00	7%
7	Actividades inmobiliarias	\$263,438.00	6%
8	Industria farmacéutica	\$255,255.66	6%
9	Donación Indeterminada	\$133,345.83	3%
10	Agroindustria	\$107,749.20	2%
11	Partido Político	\$101,017.00	2%
12	Indefinido	\$60,500.00	1%
13	Industria textil	\$29,910.00	1%
14	Industria de papel y cartón	\$23,750.00	1%
15	Construcción	\$23,300.00	1%
16	Actividades de alojamiento y de servicio de comidas	\$16,810.19	0%
17	Industrias básicas de hierro y acero	\$12,753.18	0%
18	Transporte y almacenamiento	\$6,957.87	0%
19	Fabricación de productos de caucho y de plástico	\$5,983.36	0%
20	Industria manufacturera	\$3,750.00	0%
21	Actividades profesionales, científicas y técnicas	\$1,000.00	0%
22	Publicidad y estudios de mercado	\$655.00	0%
23	Entretenimiento	\$300.00	0%
Total		\$4,586,065.71	100%

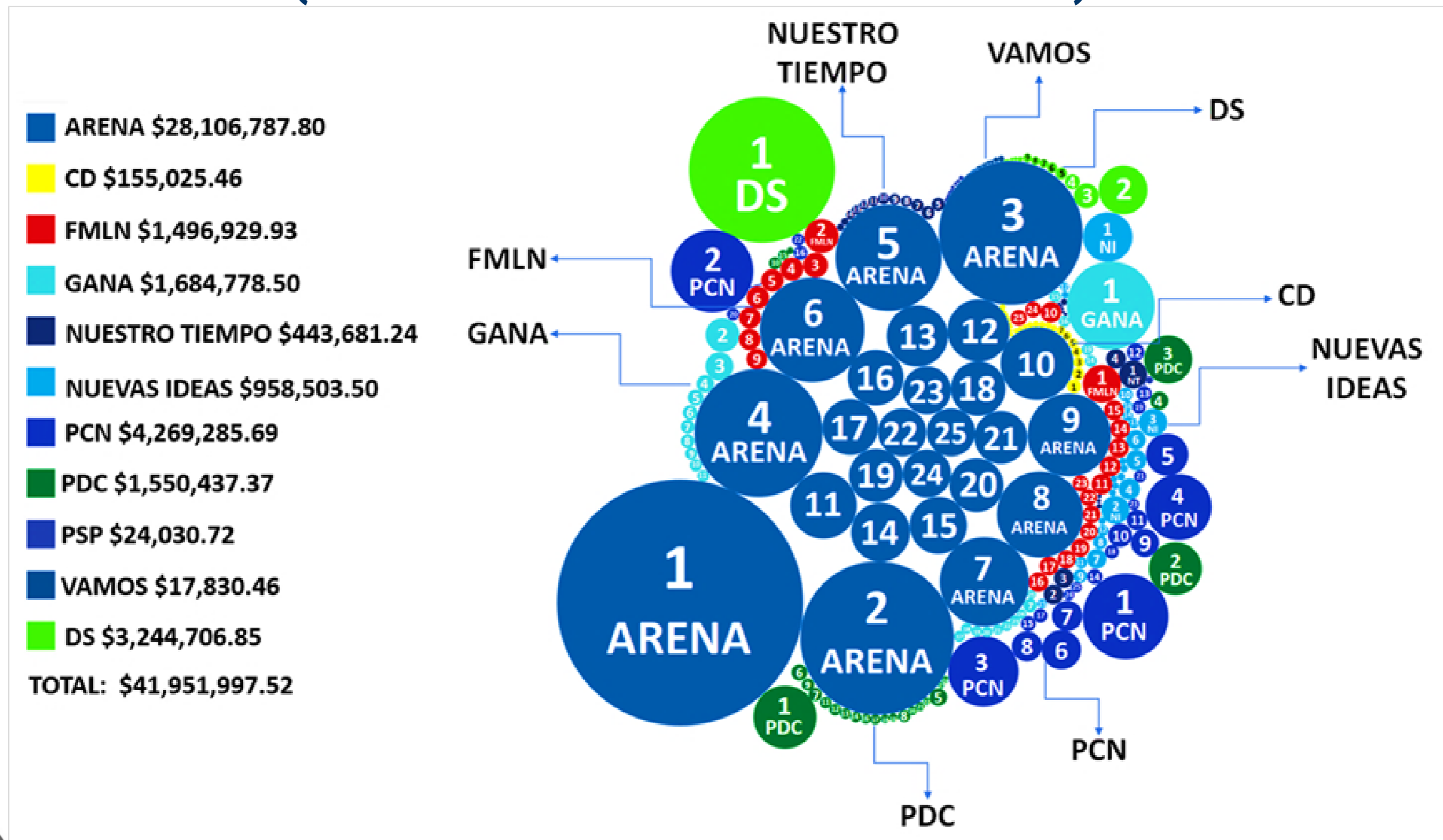
MAPA DEL FINANCIAMIENTO DE LA POLÍTICA POR SUBSECTORES 2020

- ▲ \$505,876.70 (11%)
Supermercado
- ▲ \$505,616.26 (11%)
Asamblea Legislativa
- ▲ \$432,657.98 (9%)
Elaboración de productos alimenticios
- ▲ \$317,232.00 (7%)
Fabricación de sustancias y productos químicos
- ▲ \$263,438.00 (6%)
Actividades inmobiliarias



Fuente: elaboración propia con base datos proporcionados por partidos políticos y MH.

MAPA DEL FINANCIAMIENTO DE LA POLÍTICA 2014-2020 (25 MAYORES DONANTES)



MAPA DEL FINANCIAMIENTO DE LA POLÍTICA POR SECTORES 2014-2020



N°	Sector	Monto	%
1	Comercio	\$12,216,132.33	19%
2	Fundaciones (Asociaciones)	\$10,553,226.62	16%
3	Actividades inmobiliarias	\$6,173,701.08	9%
4	Agroindustria	\$5,435,829.95	8%
5	Industria alimentaria	\$5,313,951.06	8%
6	Cuotas Partidarias	\$4,866,588.22	7%
7	Aportaciones Funcionarios y empleados AL	\$4,372,074.43	7%
8	Construcción	\$2,933,851.23	5%
9	Actividades financieras y de seguros	\$2,609,172.46	4%
10	Industria farmacéutica	\$2,282,283.44	4%
11	Publicidad y estudios de mercado	\$1,181,605.21	2%
12	Donación Indeterminada	\$1,016,987.17	2%
13	Partido Político	\$886,922.00	1%
14	Industria textil	\$876,029.51	1%
15	Actividades profesionales, científicas y técnicas	\$740,616.18	1%
16	Industrias básicas de hierro y acero	\$590,459.84	1%
17	Industria manufacturera	\$514,577.04	1%
18	Industria	\$365,346.87	1%
19	Actividades de alojamiento y de servicio de comidas	\$324,202.70	0%
20	Indefinido	\$291,248.20	0%
21	Fabricación de jabones y detergentes	\$200,000.00	0%
22	Industria de papel y cartón	\$189,694.91	0%
23	Zona franca	\$188,000.00	0%
24	Fabricación de productos de caucho y de plástico	\$160,431.99	0%
25	Suministro de agua, evacuación de aguas residuales, gestión de desechos y descontaminación	\$158,062.93	0%
26	Agencia de viajes	\$105,750.00	0%
27	Transporte y almacenamiento	\$85,255.21	0%
28	Explotación de minas y canteras	\$73,500.00	0%
29	Otros servicios	\$71,367.80	0%
30	Industria informática	\$57,853.00	0%
31	Industria médica	\$57,000.00	0%
32	Servicios de seguridad	\$43,183.00	0%
33	Imprenta e industria editorial	\$42,384.73	0%
34	Telecomunicaciones	\$35,730.00	0%
35	Suministro de electricidad, gas, vapor y aire acondicionado	\$28,047.51	0%
36	Industria cosmética	\$24,400.00	0%
37	Entretenimiento	\$12,400.00	0%
38	Elaboración de productos de tabaco	\$10,000.00	0%
39	Educación	\$1,500.00	0%
Total		\$65,089,366.62	100%



Fuente: elaboración propia con base datos proporcionados por partidos políticos y MH.

MAPA DEL FINANCIAMIENTO DE LA POLÍTICA POR SUBSECTORES 2014-2020



Fuente: elaboración propia con base datos proporcionados por partidos políticos y MH.

INDICE DE TRANSPARENCIA (2021)

										
Variable 1	1.00	0.00	1.00	0.00	0.00	1.00	0.00	1.00	1.00	1.00
Variable 2	1.50	0.00	1.25	0.00	0.75	1.25	1.25	1.25	1.25	1.25
Variable 3	1.05	0.00	0.75	0.39	1.35	1.35	0.75	1.35	0.90	1.35
Variable 4	3.00	0.00	0.00	0.00	0.00	1.20	0.00	0.00	0.00	0.00
Variable 5	1.8	0.00	2.40	0.00	0.60	2.10	0.00	2.40	2.40	1.80
Totales	8.35	0.00	5.40	0.39	2.70	6.90	2.00	6.00	5.55	5.40

Fuente: elaboración propia con base datos proporcionados por partidos políticos.

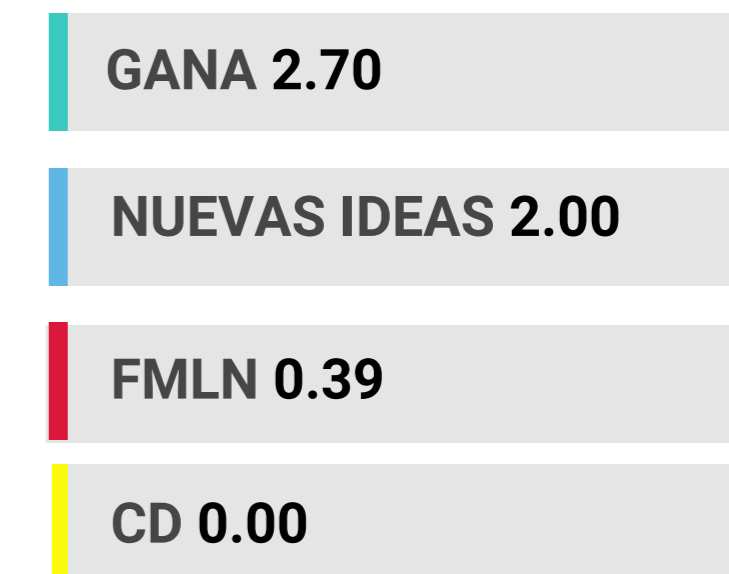
Nota arriba de 6.00



Nota abajo de 6.00



Nota abajo de 3.00



INDICE DE TRANSPARENCIA (2016-2021)

ÍNDICE DE TRANSPARENCIA 2016-2021



Fuente: elaboración propia con base datos proporcionados por partidos políticos.

CONCLUSIONES

1. Se profundiza crisis financiera de partidos, baja notable de ingresos privados y públicos.
2. Porcentualmente los aportes de financistas, especialmente las empresas, disminuyeron, ocasionando que el porcentaje de las donaciones de militantes y funcionarios aumentara.
3. Matriz de ingresos 2020 se constituyó únicamente por aportaciones privadas.
4. Se acentúa retroceso en el rol fiscalizador del TSE, y en la tutela del derecho de acceso a la información.
5. En el conjunto de los partidos, no se observa un avance en materia de transparencia, porque de nuevo, solo 3 partidos obtuvieron notas arriba de 6, 3 partidos obtuvieron nota 5, y 4 tuvieron nota abajo de 3; igual que el año pasado.
6. En esta ocasión, 5 partidos bajaron su puntaje respecto al año anterior.
7. Para elecciones 2024, poner atención al uso político de la entrega de la deuda política.

EL DINERO DE LOS PARTIDOS SALVADOREÑOS EN 2020

CENTRO DE MONITOREO DE TRANSPARENCIA Y
DEMOCRACIA DE ACCIÓN CIUDADANA

27-AGOSTO-2021

