



CON EL APOYO DE:



UNIDADES DE ACCESO A LA INFORMACIÓN DE LOS PARTIDOS POLÍTICOS DE EL SALVADOR

CENTRO DE MONITOREO DE TRANSPARENCIA Y DEMOCRACIA DE ACCIÓN CIUDADANA

11 – SEPTIEMBRE – 2019

UNIDADES DE ACCESO A LA INFORMACIÓN DE LOS PARTIDOS POLÍTICOS DE EL SALVADOR

UNIDADES DE ACCESO A LA INFORMACIÓN DE LOS PARTIDOS POLÍTICOS - EL SALVADOR -



SAN SALVADOR, AGOSTO DE 2019

CREACIÓN DE UAIPP

UNIDAD DE ACCESO A LA INFORMACIÓN (2)

Art. 26-A.- PARA RECIBIR Y GESTIONAR SOLICITUDES DE INFORMACIÓN, CADA PARTIDO POLÍTICO DEBERÁ CONTAR CON UNA UNIDAD DE ACCESO A LA INFORMACIÓN O DE TRANSPARENCIA, QUE DEBERÁ ESTAR UBICADA EN LA SEDE CENTRAL DE CADA PARTIDO POLÍTICO, LA CUAL DEBERÁ PROPORCIONAR LA INFORMACIÓN QUE LE SEA SOLICITADA EN UN PLAZO MÁXIMO DE DIEZ DÍAS HÁBILES. (2)

LAS FUNCIONES PRINCIPALES DE LA PERSONA ENCARGADA DE ESTA UNIDAD SERÁN LAS SIGUIENTES:

- a. RECIBIR Y DAR TRÁMITE A LAS SOLICITUDES DE ACCESO A LA INFORMACIÓN;
- b. AUXILIAR A LOS PARTICULARES EN LA ELABORACIÓN DE SOLICITUDES;

(2) D.L. N° 843, 31 DE OCTUBRE DE 2014;
D.O. N° 219, T. 405, 24 DE NOVIEMBRE DE 2014.

PROCESO DE INSTALACIÓN Y FUNCIONAMIENTO DE UAIPP

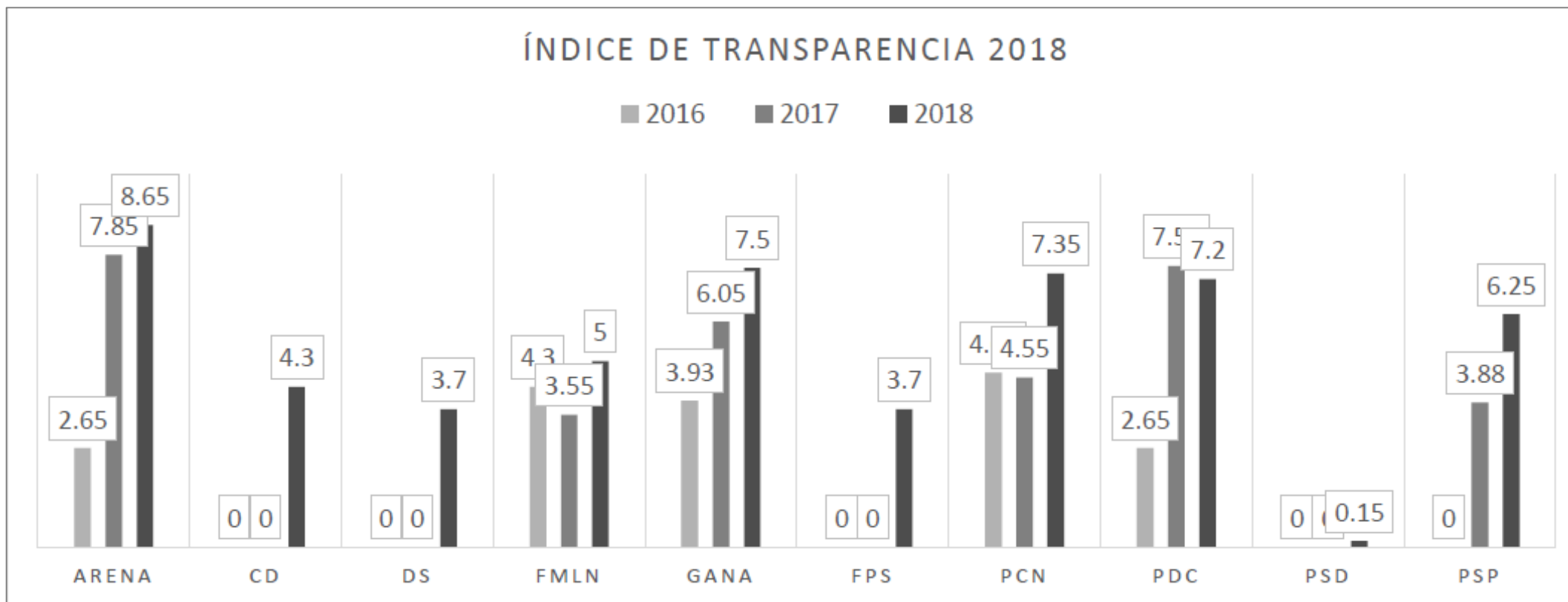
- Sin apoyo y supervisión del TSE.
- Proceso autodidacta.
- Sin directrices o reglamentos para funcionamiento y gestión de solicitudes.
- Aplicación de criterios errados en el trámite, en la calificación de la información.
- Sin perfil del oficial, es cargo de confianza.
- No llevan registro completo de solicitudes de información.
- Demandas de Acción Ciudadana por no entrega de información.

SIN JUSTIFICAR A PARTIDOS ...

¿Cómo esperar partidos políticos transparentes si no se les acompañó en el proceso?

Demandas 2016 Acción Ciudadana

AVANCES EN ACCESO A LA INFORMACIÓN EN PARTIDOS POLÍTICOS: ÍNDICE DE TRANSPARENCIA



Fuente: Dinero, Política y Partidos. El financiamiento político en 2017 (Acción Ciudadana, 2017).

METODOLOGÍA

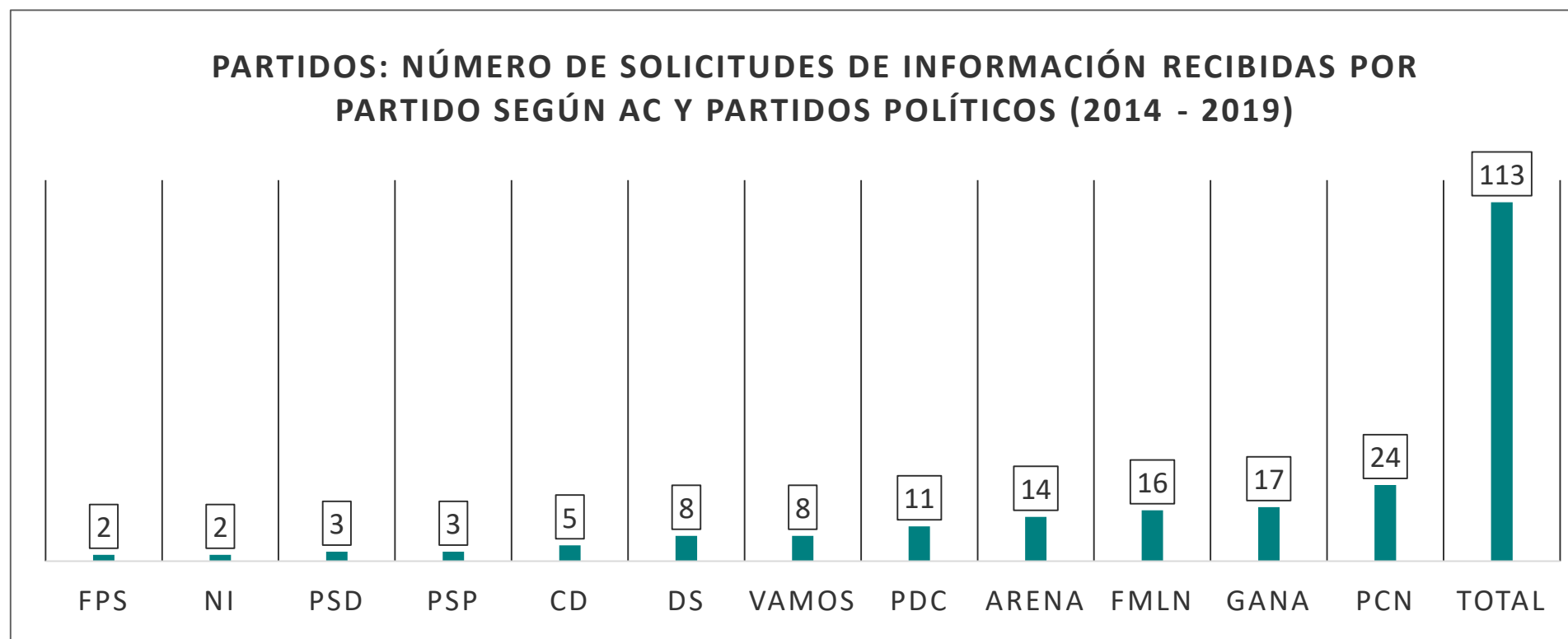
- Objeto de estudio: UAIPP
- Aspectos evaluados del objeto de estudio: Gestión de solicitudes, personal, recursos, regulaciones internas, entre otros.
- Cuantitativo: Solicitudes de información
- Cualitativo: Entrevista semiestructurada de preguntas abiertas
- Se requirió entrevista a 8 partidos.

UNIDADES DE ACCESO A LA INFORMACIÓN DE LOS PARTIDOS POLÍTICOS ANALIZADOS



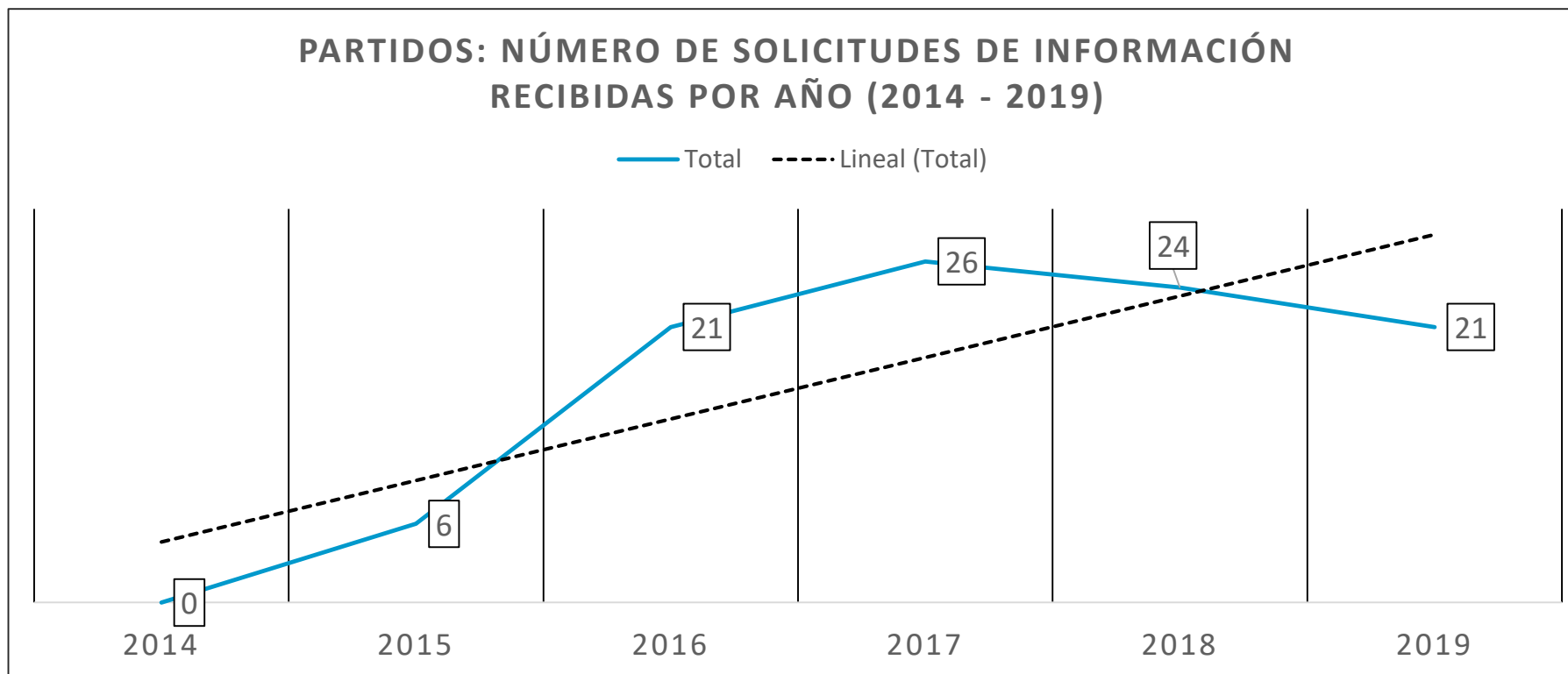
Total de partidos analizados: 8

EL USO DE LAS UNIDADES DE ACCESO A LA INFORMACIÓN DE LOS PARTIDOS POLÍTICOS



Fuente: elaboración propia con base datos de Acción Ciudadana y Partidos Políticos.

EL USO DE LAS UNIDADES DE ACCESO A LA INFORMACIÓN DE LOS PARTIDOS POLÍTICOS



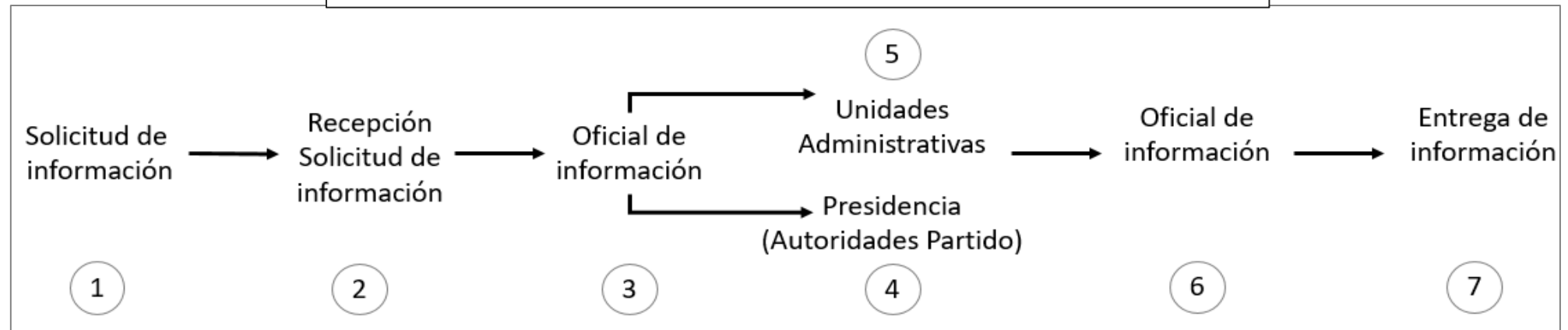
Fuente: elaboración propia con base datos proporcionados por Partidos Políticos.

EL USO DE LAS UNIDADES DE ACCESO A LA INFORMACIÓN DE LOS PARTIDOS POLÍTICOS



PROCESO DE ACCESO A LA INFORMACIÓN: GESTIÓN DE SOLICITUDES

FIGURA 1
PROCESO DE ACCESO A LA INFORMACIÓN UAIPP

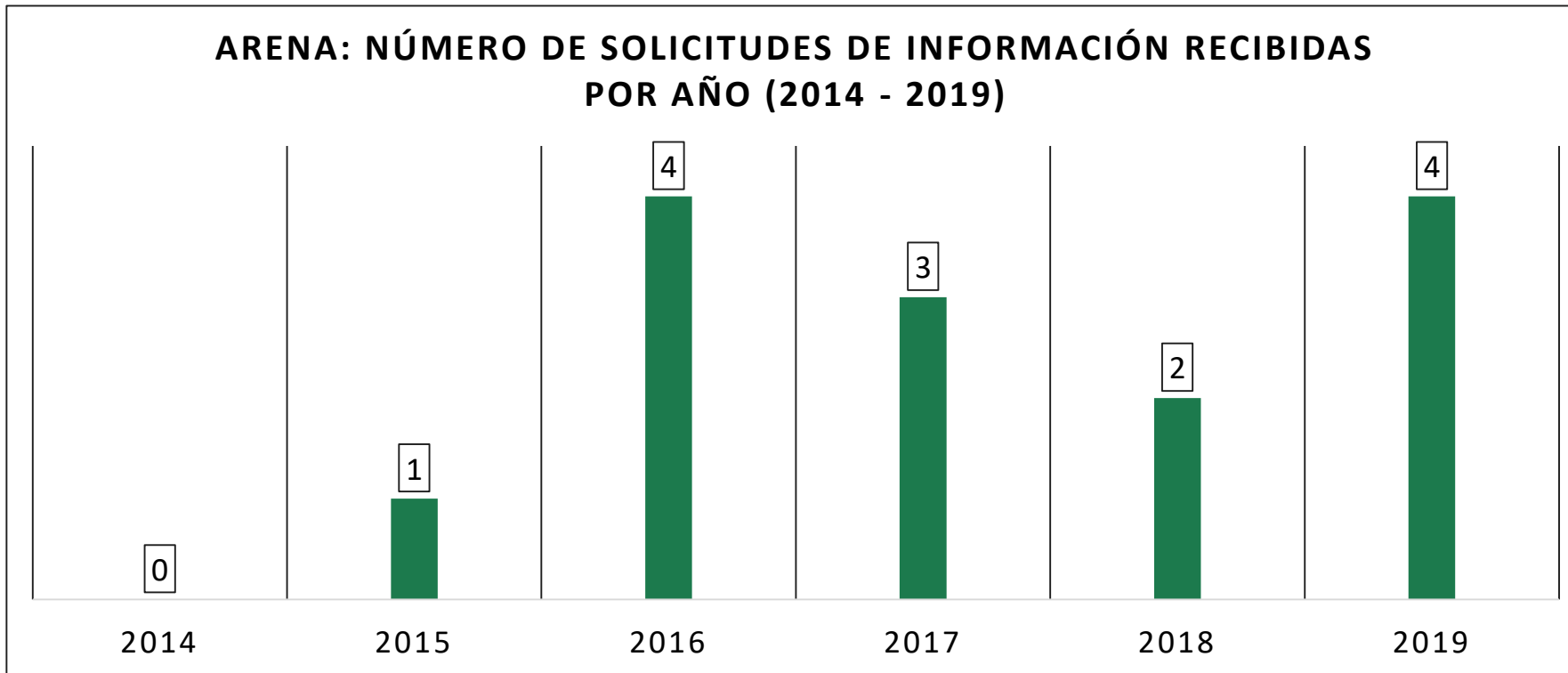


Fuente: elaboración propia.

ARENA: PROCESO DE ACCESO A LA INFORMACIÓN



ARENA: NÚMERO DE SOLICITUDES DE INFORMACIÓN RECIBIDAS
POR AÑO (2014 - 2019)



Total de
solicitudes
recibidas: 14

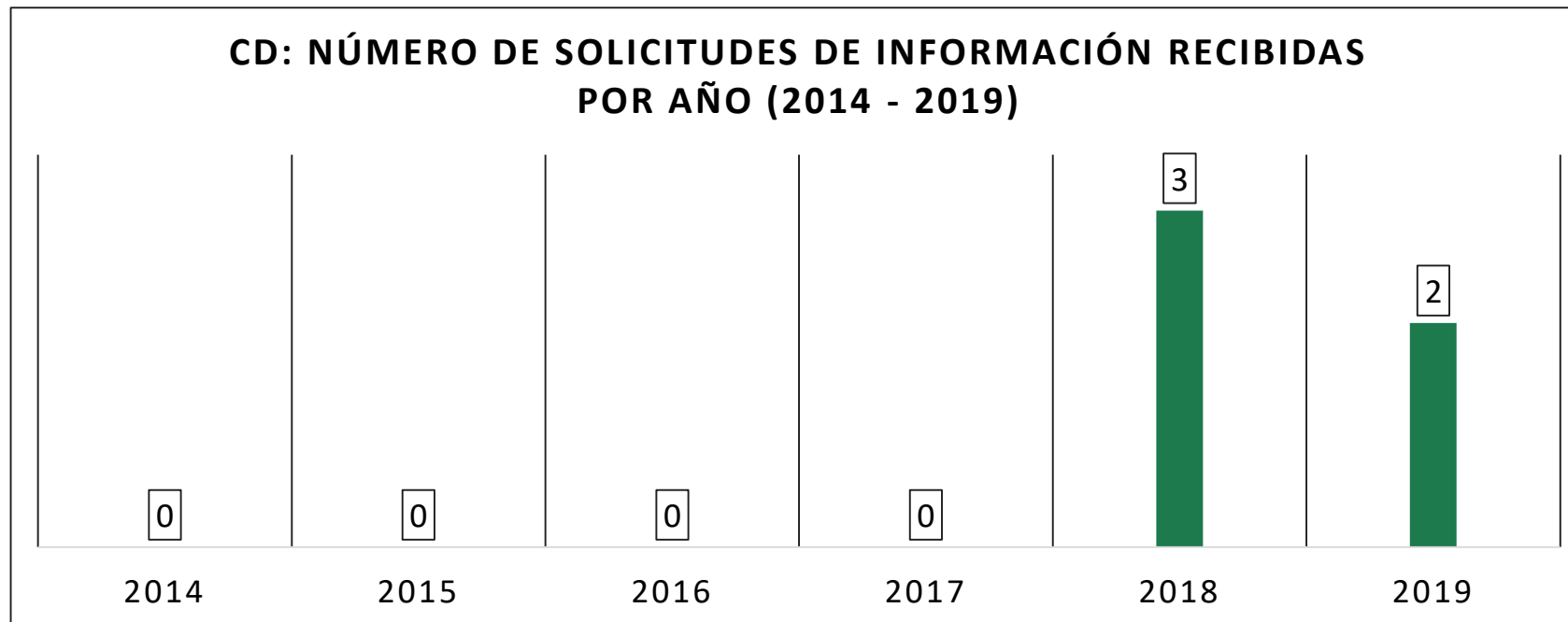
ARENA: PROCESO DE ACCESO A LA INFORMACIÓN



ARENA: número de solicitudes de información recibidas por temática y año (2014 – 2019)

Temática	2015	2016	2017	2018	2019	Total
Proceso de elecciones internas		1				1
Financiamiento	1	1	2	2	1	7
Funcionamiento de la Unidad de Acceso a la Información		1			1	2
Institucionalidad Partidaria		1			1	2
Aspectos específicos de administración y finanzas por municipio de la campaña 2012-2015			1			1
Registro de afiliados					1	1
Total	1	4	3	2	4	14

CD: PROCESO DE ACCESO A LA INFORMACIÓN



Total de
solicitudes
recibidas: 5

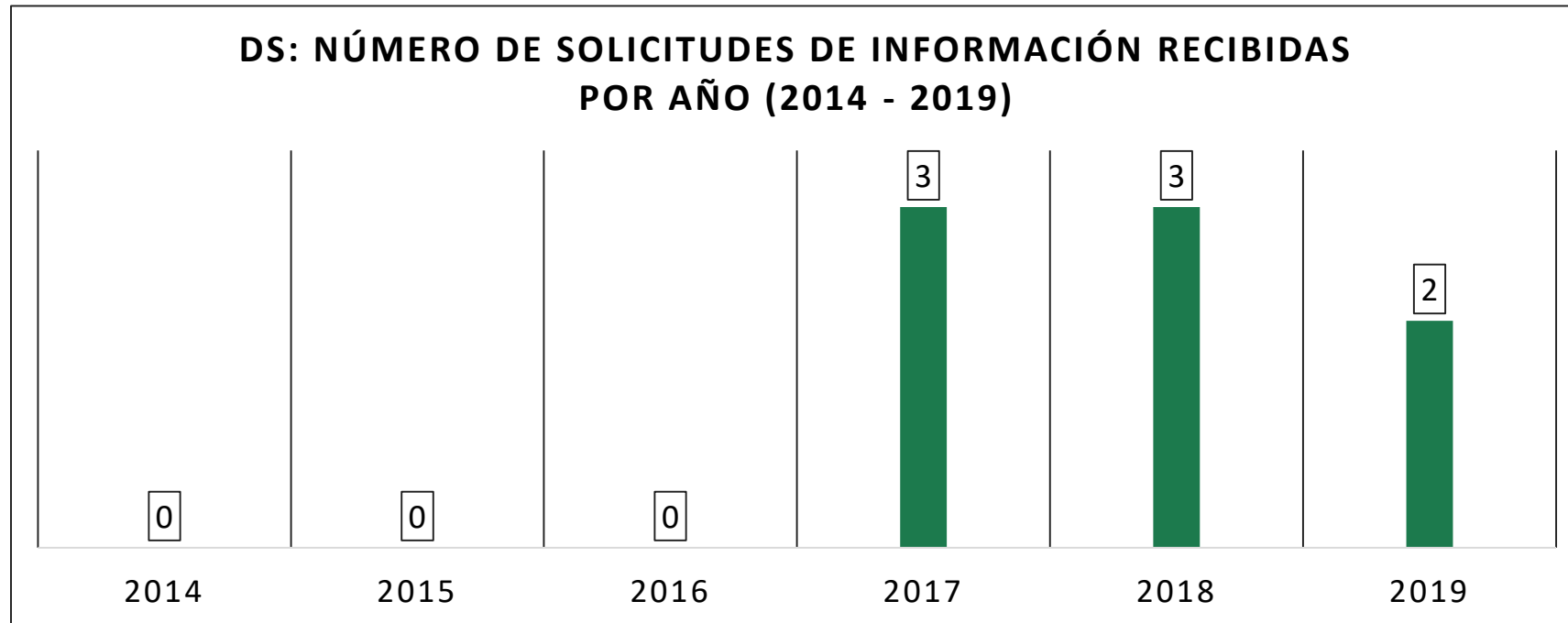
CD: PROCESO DE ACCESO A LA INFORMACIÓN



CD: número de solicitudes de información recibidas por temática y año (2014 – 2019)			
Temática	2018	2019	Total
Financiamiento, balance, estado de resultados, listado de donantes, etc.	1		1
Documentación elecciones internas para elegir candidato a la presidencia	1		1
Informe de resultados electorales de elecciones internas 2017	1		1
Afiliaciones de militancia en general		1	1
Solicitudes de acceso a la información		1	1
Total	3	2	5

Fuente: elaboración propia con base datos proporcionados por partido político.

DS: PROCESO DE ACCESO A LA INFORMACIÓN



Total de
solicitudes
recibidas: 8

DS: PROCESO DE ACCESO A LA INFORMACIÓN

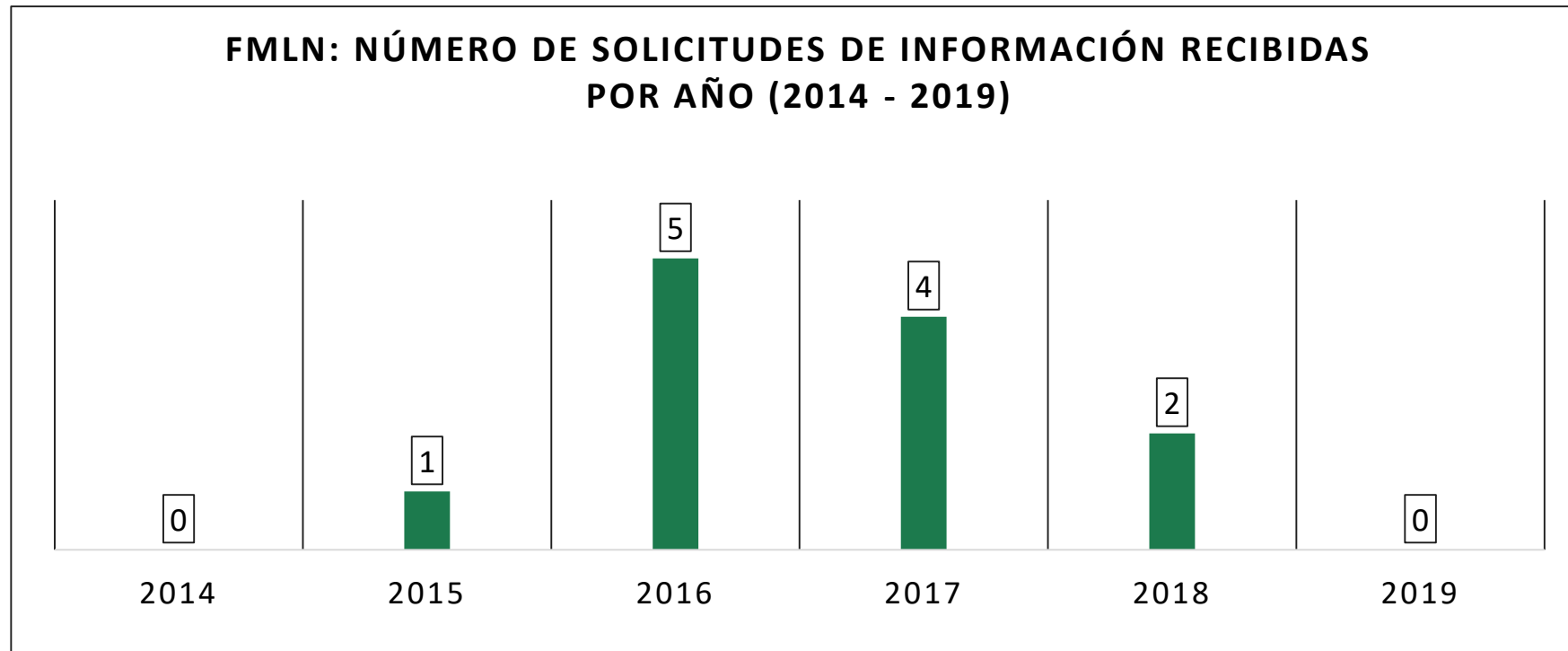


DS: número de solicitudes de información recibidas por profesión y sexo de solicitantes (2014 – 2019)

Nº	Fecha solicitud	Nº de solicitantes	Profesión	Sexo
1	13/09/2017	1 solicitante	Abogado	M
2	12/10/2017	1 solicitante	Abogado	M
3	28/11/2017	1 solicitante	Estudiante	M
4	17/04/2018	2 solicitantes	Estudiante/Economista	M/F
5	17/08/2018	2 solicitantes	Abogado/Economista	M/F
6	18/10/2018	2 solicitantes	Abogado/Economista	M/F
7	20/03/2019	3 solicitantes	Abogado/Economista/Empleada	M/F/F
8	05/06/2019	3 solicitantes	Abogado/Economista/Empleada	M/F/F

Fuente: elaboración propia con base datos proporcionados por partido político.

FMLN: PROCESO DE ACCESO A LA INFORMACIÓN



Total de
solicitudes
recibidas: 16

FMLN: PROCESO DE ACCESO A LA INFORMACIÓN

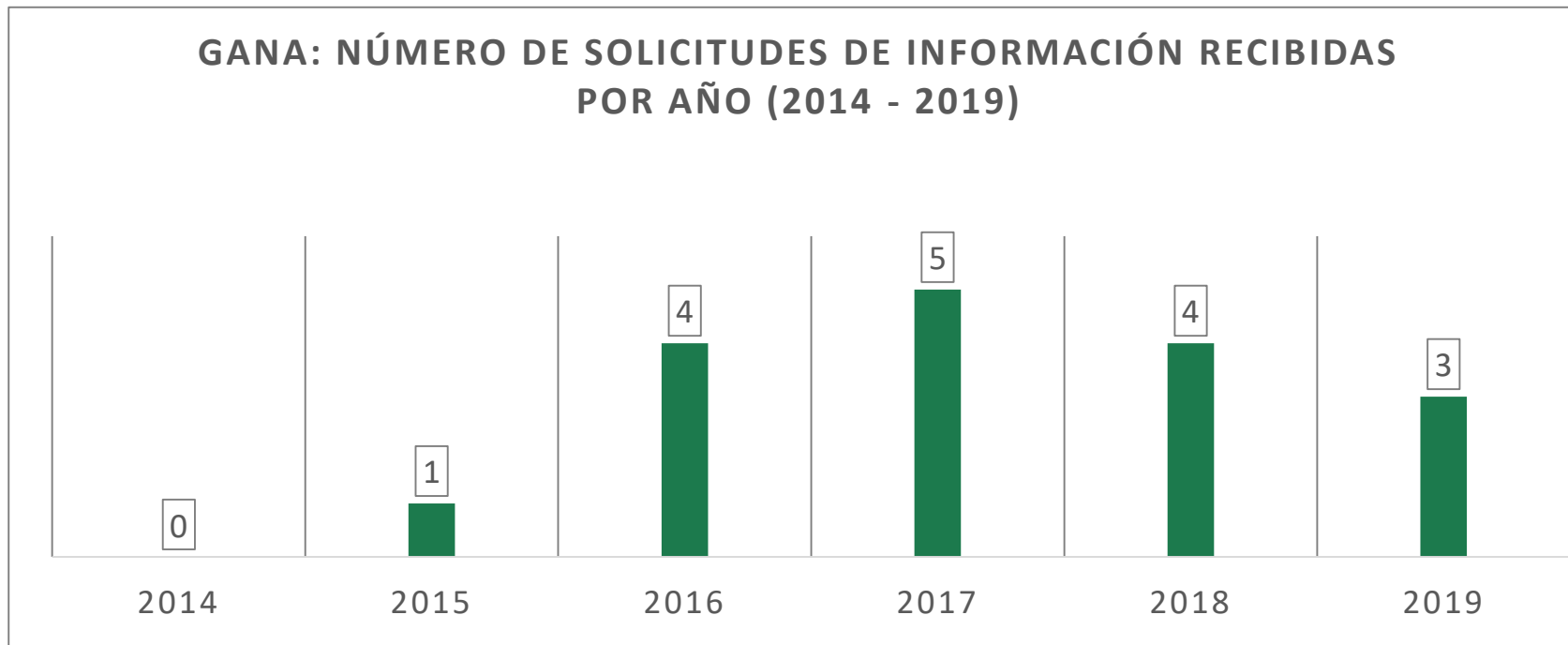
FMLN: número de solicitudes de información recibidas por temática y año (2014 – 2019)

Nº	Medio de recepción	Contenido de solicitud	Fecha	Observación	Sexo
1	Correo electrónico	Información sobre actividad proselitista	---	1 solicitante	Masculino
2	Presentación personal	Información financiera del partido	07/08/2017	1 solicitante	Masculino
3	Correo electrónico	---	16/08/2017	1 solicitante	Masculino
4	Correo electrónico	---	28/09/2016	1 solicitante	Masculino
5	Correo electrónico	---	28/09/2016	1 solicitante	Masculino
6	Correo electrónico	---	28/09/2016	1 solicitante	Masculino
7	Presentación personal	Información financiera del partido	19/02/2016	3 solicitantes	Masculino
8	---	---	12/09/2017	1 solicitante	Masculino
9	Presentación personal	Información sobre afiliación de dos jueces	06/05/2016	1 solicitante	Masculino
10	Correo electrónico	---	09/07/2018	1 solicitante	Femenino
11	Presentación personal	Información financiera y aportantes	08/11/2017	1 solicitante	Masculino
12	Presentación personal	Información financiera y aportantes	04/03/2018	1 solicitante	Masculino
13	Presentación personal	---	---	3 solicitantes	Masculino (1) Femenino (2)
14	Presentación personal	---	---	3 solicitantes	Masculino (1) Femenino (2)
15	Presentación personal	Información sobre unidad de acceso	---	3 solicitantes	Masculino (1) Femenino (2)
16	Correo electrónico	Información financiera y aportantes	20/10/2015	1 solicitante	Femenino



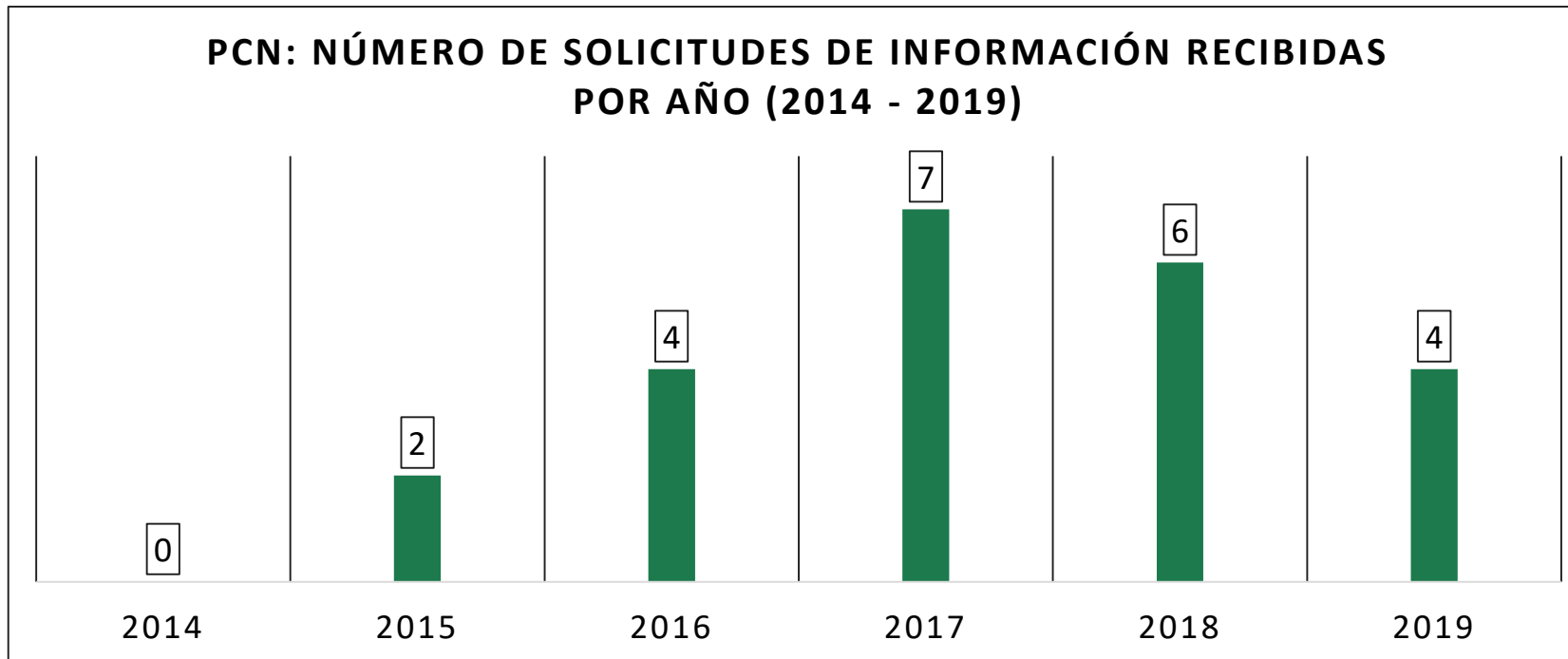
Fuente: elaboración propia con base datos proporcionados por partido político.

GANA: PROCESO DE ACCESO A LA INFORMACIÓN



Total de solicitudes recibidas: 17

PCN: PROCESO DE ACCESO A LA INFORMACIÓN



Total de solicitudes recibidas: 24

PCN: PROCESO DE ACCESO A LA INFORMACIÓN



PCN: número de solicitudes recibidas según medio utilizado de presentación (2014 – 2019)

Solicitudes	2015	2016	2017	2018	2019	Total
Por escrito	1	3	6	3	3	16
Por email	1	1	1	3	1	7
Total	2	4	7	6	4	23
Observaciones	Las solicitudes por escrito han sido presenciales por el solicitante o peticionario y entregadas en Sede Nacional del Partido.					

Fuente: elaboración propia con base datos proporcionados por partido político.

PCN: PROCESO DE ACCESO A LA INFORMACIÓN

PCN: número de solicitudes recibidas según sexo, edad y profesión del solicitante (2014 – 2019)

Año	Sexo	Edad	Profesión
2015	F	25	Estudiante.
	F	Sin datos de edad	
	M	29	Abogado, Consultor, Licenciado en Administración, Empleado, Oficial de Información del TSE.
2016	M	40	
2017	4 M	Sin datos de edad	Abogado, Consultor, Comerciante, Estudiante, Licenciado en Administración.
	3 M	41	
	M	55	
	2M	66	
	3M	Sin datos de edad	
2018	F	24	Licenciado en Administración, Abogado, Economista, Consultor Independiente.
	2 F	27	
	2 M	42	
	M	55	
	2 F	Sin datos de edad	
2019	3 F	28	Periodista, Abogado, Economista, Empleado.
	M	29	
	3 F	30	
	4 M	42	

Observación: se han recibido varios peticionarios en una sola solicitud



Fuente: elaboración propia con base datos proporcionados por partido político.

PCN: PROCESO DE ACCESO A LA INFORMACIÓN

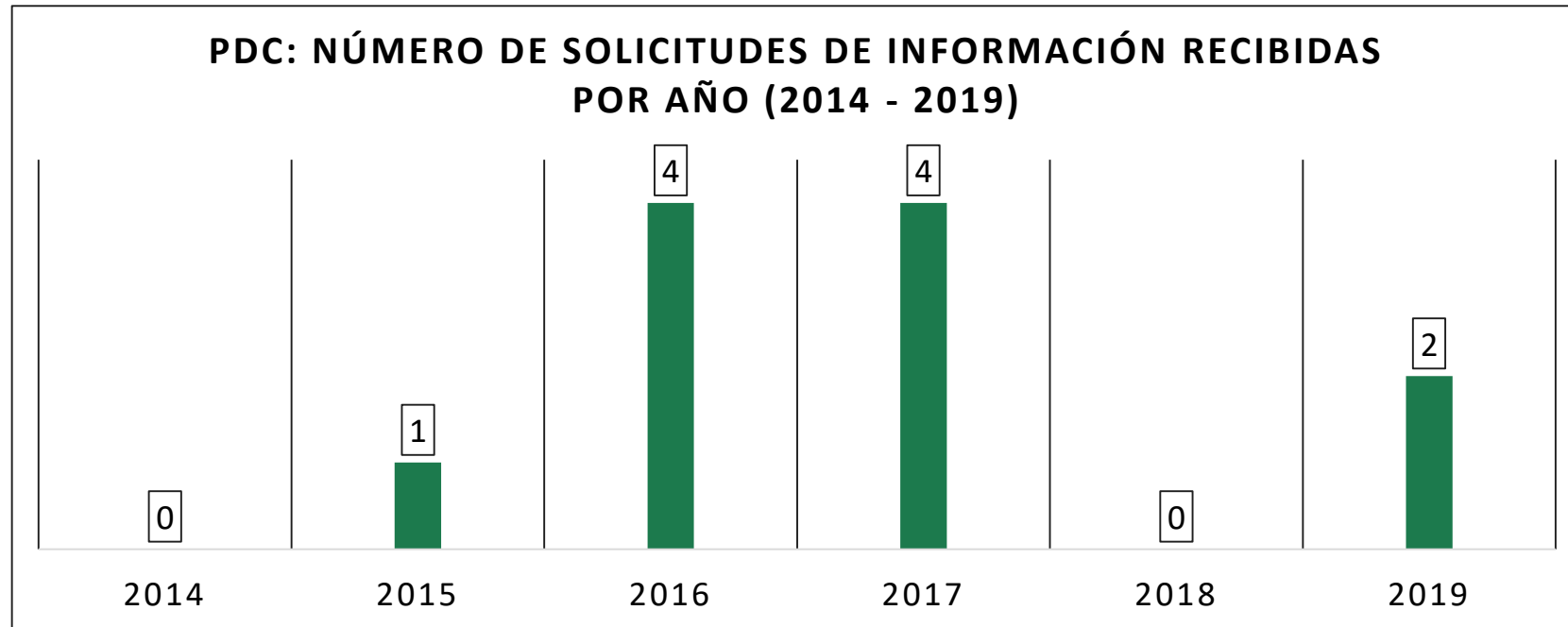


PCN: número de solicitudes recibidas según temáticas (2014 – 2019)			
Año	Solicitudes recibidas	Temáticas o información de solicitudes	
2015	2	-Balances de Estados Financieros del año anterior	-Oficina receptora y el oficial de transparencia
2016	4	-Detalle en materia financiera, gastos de campaña, destino y uso de deuda política	-Información de afiliados. -Solicitud de entrevista para estudio universitario.
2017	7	-Detalle en materia financiera, aportaciones y donaciones. -Balance de estados financieros. -Informe sobre destinos de gastos.	-Informe sobre estatutos, reglamento del partido. -Detalle de resultados de elecciones internas de candidatos. -Personas que conforman el padrón electoral.
2018	6	-Listado de donaciones. -Balance y estados financieros. -Solicitudes atendidas.	-Listado de candidatos. -Listado de consejo ejecutivo -Reglamento interno. -Padrón electoral interno.
2019	5	-Donantes del partido. -Número de afiliados. -Detalle en materia financiera, aportaciones y donaciones.	-Solicitud de entrevista al oficial de transparencia.
Total	24		

Fuente: elaboración propia con base datos proporcionados por partido político.



PDC: PROCESO DE ACCESO A LA INFORMACIÓN



Total de solicitudes recibidas: 11

PDC: PROCESO DE ACCESO A LA INFORMACIÓN



PDC: número de solicitudes recibidas según sexo, edad y profesión del solicitante (2014 – 2019)				
Año	Cantidad	Sexo	Edad	Profesión
2015	1	Femenino	---	Estudiante
		Masculino	---	Abogado
2016	4	Masculino	---	Abogado
		Masculino	---	Abogado
		Masculino	26	Estudiante
		Masculino	---	Abogado
		Masculino	---	Abogado
2017	4	Masculino	55	Lic. Admón. de empresas
		Masculino	---	Abogado
		Masculino	38	Abogado
2018	0	---	---	---
2019	2	Masculino	---	Abogado
		Masculino	---	Abogado

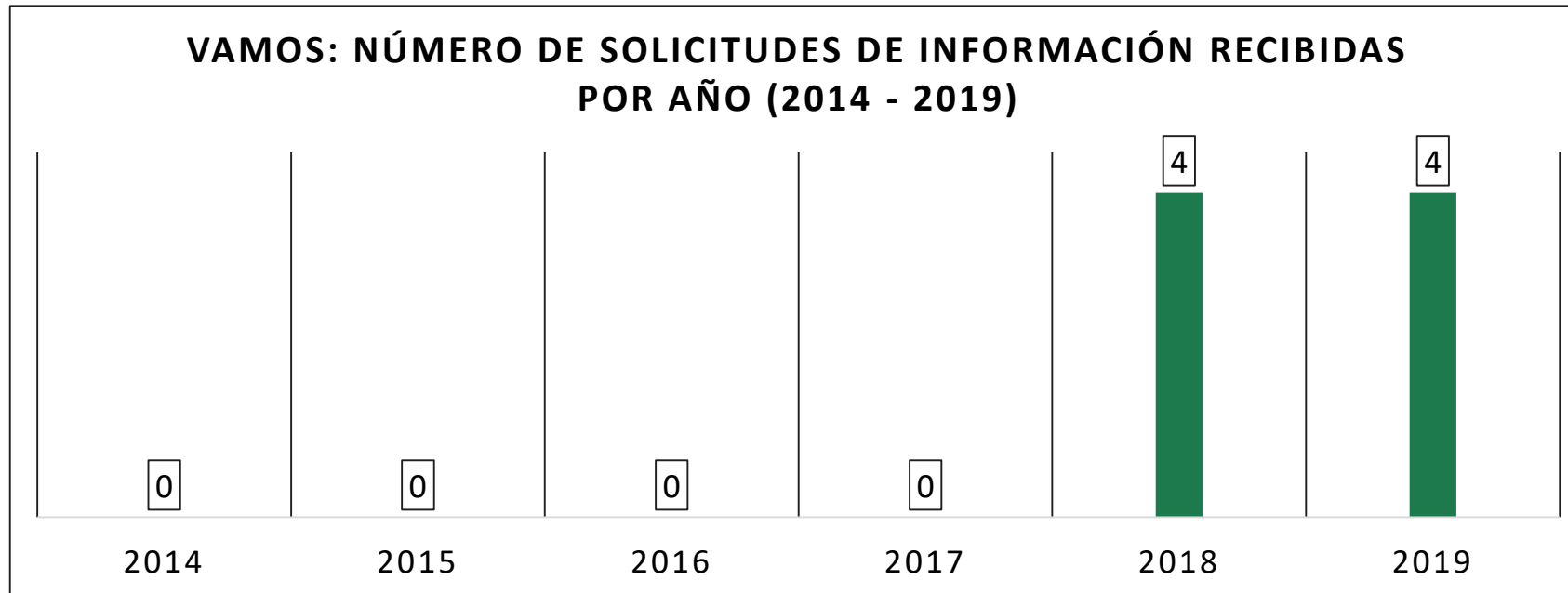
PDC: PROCESO DE ACCESO A LA INFORMACIÓN



PDC: número de solicitudes recibidas según temáticas (2014 – 2019)		
Año	Cantidad	Temática
2015	1	Contable
2016	4	Contable
		Contable
		Contable, Reformas estatutarias y cantidad de solicitudes de información recibidas
		Reformas estatutarias y estructura partidaria
2017	4	Contable
		Elecciones internas
		Afiliación partidaria
2019	2	Contable
		Solicitud de información

Fuente: elaboración propia con base datos proporcionados por partido político.

VAMOS: PROCESO DE ACCESO A LA INFORMACIÓN



Total de solicitudes recibidas: 8

Fuente: elaboración propia con base datos proporcionados por partido político.

VAMOS: PROCESO DE ACCESO A LA INFORMACIÓN



VAMOS: número de solicitudes recibidas según medio utilizado de presentación (2018 – 2019)

Año	Escritas	Electrónica	Presencial	Total
2018	3	1	0	4
2019	2	2	0	4
Total	5	3	0	8

VAMOS: número de solicitudes recibidas según sexo y profesión de solicitantes (2018 – 2019)

Año	Sexo		Profesión		
	F	M	ABOGADO	ECONOMISTA	EMPLEADA
2018	4	3	3	3	1
2019	5	2	2	3	2
Total	9	5	5	6	3

Fuente: elaboración propia con base datos proporcionados por partido político.

VAMOS: PROCESO DE ACCESO A LA INFORMACIÓN



VAMOS: número de solicitudes recibidas según temáticas (2018 – 2019)				
Año	Información electoral	Información financiera	Información de candidatos y plan de gobierno	Total
2018	2	1	1	4
2019	1	2	0	3
Total	3	3	1	7

Fuente: elaboración propia con base datos proporcionados por partido político.

CONCLUSIONES Y ÁMBITOS DE MEJORA

- Falta de control ciudadano a los partidos. 72.82% de solicitudes son de AC.
- Introducir figura de OAI en los estatutos (Dependen de dirigencia).
- Necesidad de reglamentar a la UAI.
- Definir perfil de OAI.
- Capacitación de OAI por el TSE /IAIP (Certificación).
- Recursos para UAI (Recursos técnicos para web y formularios online).
- Registro de solicitudes (Gestión documental).



CON EL APOYO DE:



UNIDADES DE ACCESO A LA INFORMACIÓN DE LOS PARTIDOS POLÍTICOS DE EL SALVADOR

CENTRO DE MONITOREO DE TRANSPARENCIA Y DEMOCRACIA DE ACCIÓN CIUDADANA

11 – SEPTIEMBRE – 2019