

PROBIDAD EN LA FUNCIÓN PÚBLICA 2024



METODOLOGÍA

OBJETO DE ESTUDIO

- Nivel de cumplimiento de presentar las DJP por los sujetos obligados.
- Operatividad y eficacia de la Sección de Probidad.

SUJETOS

- Funcionarios y empleados públicos que ostentaron cargos en el **Órgano Ejecutivo** y fungieron como diputados en la Asamblea Legislativa.
- La Sección de Probidad.

MARCO NORMATIVO

- Art.240 Constitución y LSEIFEP

DELIMITACIÓN TEMPORAL

ÓRGANO EJECUTIVO, PRESIDENCIA DE LA REPÚBLICA, INSTITUCIONES AUTÓNOMAS Y OTRAS DEPENDENCIAS:

- Quinquenio 2014-2019
- Quinquenio 2019-2024

ASAMBLEA LEGISLATIVA

- Legislatura 2015-2018
- Legislatura 2018-2021
- Legislatura 2021-2024

PERÍODO DE ESTUDIO

- Actualización de datos entre enero 2023-febrero 2024.

FUENTES DE INFORMACIÓN

- Solicitudes de Información a la Corte Suprema de Justicia y países de la región

ÓRGANO EJECUTIVO, PRESIDENCIA DE LA REPÚBLICA, AUTÓNOMAS Y OTRAS DEPENDENCIAS, QUINQUENIO 2014-2019

- En los últimos 3 años el número de DJP pendientes de presentar ha incrementado. Entre 2021 y 2023 el incremento es del **10%**.
- Para 2023 existen **4,373** DJP no presentadas. El **51.6%** son de toma de cargo y el **48.4%** por cese.
- En el caso de las DJP no presentadas por toma de cargo, a 2023 es relevante que han transcurrido **10 años** desde que debieron presentarse.

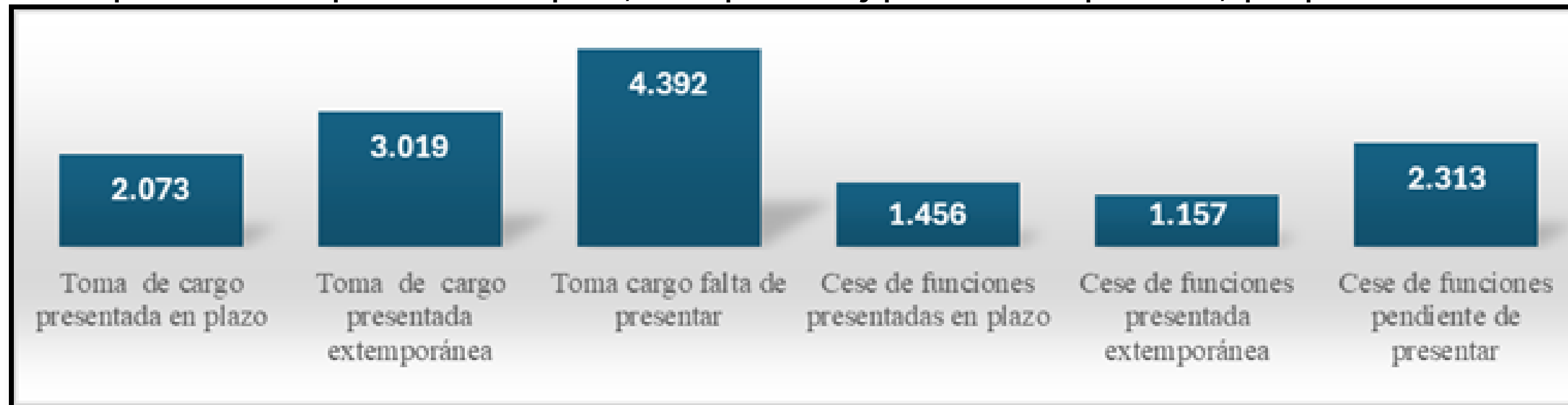
Comparativo de DJP pendientes de presentar quinquenio 2014-2019

Tipo de Declaración	Año 2023	Año 2022	Año 2021
Declaraciones de toma de funciones sin presentar	2.258	2.197	2.125
Declaraciones de cese de funciones sin presentar	2.115	1.999	1.810
TOTALES	4.373	4.196	3.935

ÓRGANO EJECUTIVO, PRESIDENCIA DE LA REPÚBLICA, AUTÓNOMAS Y OTRAS DEPENDENCIAS, QUINQUENIO 2019-2024

- El total de los dos tipos de DJP que debieron presentarse por dicho quinquenio es de **14,410**. De estas se han presentado **7,705** y restan **6,705**.
- **TOMA DE CARGO:** De **9,494** DJP que debieron presentarse, **5,092** DJP fueron presentadas dentro y fuera de plazo y existen **4,392** no presentadas.
- **CESE DE CARGO:** De **4,926** DJP que debieron presentarse, **2,613** se presentaron dentro y fuera de plazo y existen **2,313** no presentadas.

Comparativo de DJP presentadas en plazo, extemporáneas y pendientes de presentar, quinquenio 2019-2024



ÓRGANO EJECUTIVO, PRESIDENCIA DE LA REPÚBLICA, AUTÓNOMAS Y OTRAS DEPENDENCIAS, QUINQUENIO 2019-2024

- **14,410** DJP debieron presentarse en dicho quinquenio. La mayor cantidad son las de toma de cargo con un total de **9,484**.
- Ambos tipos de declaraciones reflejan que las pendientes de presentar concentran los porcentajes más altos, **30.48%** en las DJP de **toma de cargo** y **16.05%** en las de **cese**. Significa que el **46%** de DJP no se ha presentado.

Total de declaraciones presentadas y pendientes de presentar por toma y cese de funciones, quinquenio 2019-2024.

Tipo declaración	2024	% Total	Presentadas	Pendientes
Toma de cargo presentadas en plazo	2.073	14,39%	5,092 = 35.34%	
Toma de cargo presentadas extemporánea	3.019	20,95%		
Toma cargo falta de presentar	4.392	30,48%		4,392 = 30.48%
Sub total que deben ser presentadas	9.484	65,82%		
Cese de funciones presentadas en plazo	1.456	10,10%	2,613 = 18.13%	
Cese de funciones presentadas extemporánea	1.157	8,03%		
Cese de funciones falta de presentar	2.313	16,05%		2,313 = 16.05%
Sub total que deben ser presentadas	4.926	34,18%		
Total que deben estar presentadas	14.410	100,00%	7,705 = 53.47%	6,705 = 46.63%

ÓRGANO EJECUTIVO, PRESIDENCIA DE LA REPÚBLICA, AUTÓNOMAS Y OTRAS DEPENDENCIAS, QUINQUENIO 2019-2024

- Al comparar los datos actualizados con el informe anterior, en todas las clasificaciones de las DJP existe aumento que en general para 2024 es del **32%** (4,631 declaraciones más).
- Las DJP de toma de cargo aumentaron un **30%** y las de cese un **37%** respectivamente.
- En los dos tipos de declaraciones, las pendientes de presentar concentran los porcentajes más altos con **35%** las de toma de cargo y **47%** las de cese.

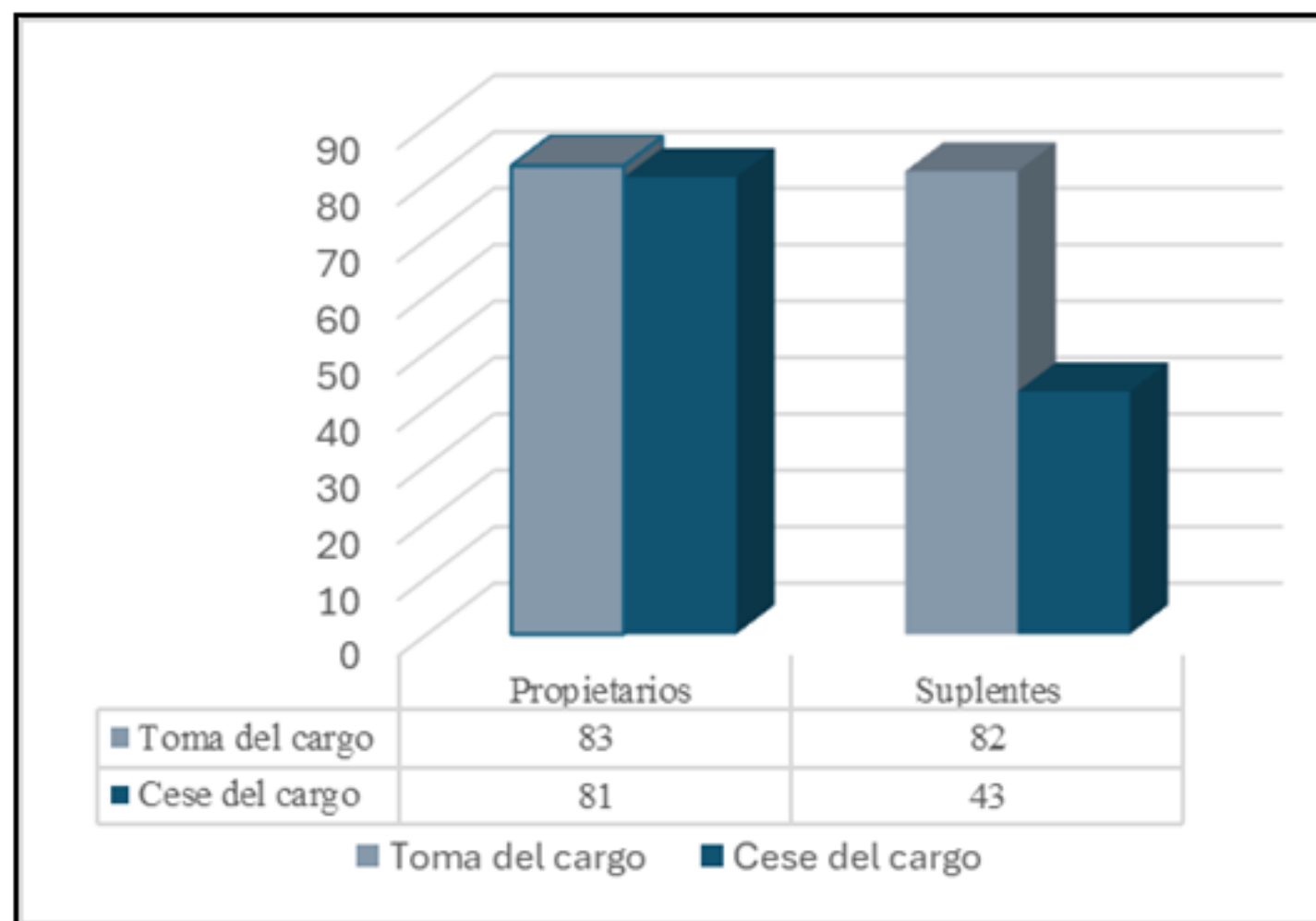
Datos comparativos ente 2023 y 2024, quinquenio 2019-2024

Tipo declaración	2023	Aumento en %	2024
Toma de cargo presentada en plazo	1.693	18%	2.073
Toma de cargo presentada extemporánea	2.109	30%	3.019
Toma cargo falta de presentar	2.867	35%	4.392
Sub total que deben ser presentadas	6.669	30%	9.484
Cese de funciones presentadas en plazo	1.131	22%	1.456
Cese de funciones presentada extemporánea	743	36%	1.157
Cese de funciones falta de presentar	1.236	47%	2.313
Sub total que deben ser presentadas	3.110	37%	4.926
Total que deben estar presentadas	9.779	32%	14.410

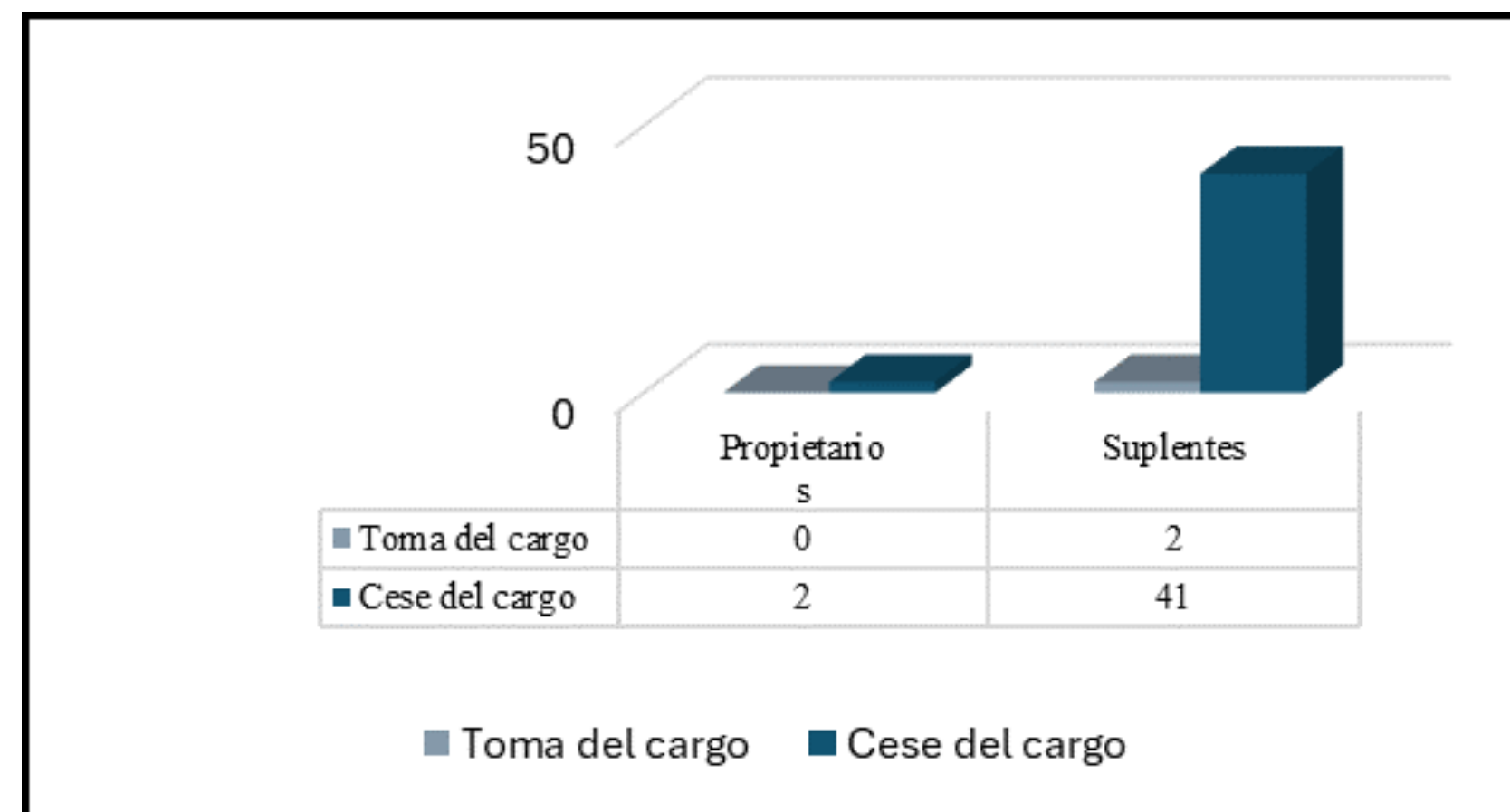
ÓRGANO LEGISLATIVO: LEGISLATURA 2015-2018

- De **334** DJP que debieron presentarse, **289** se han presentado y restan **45**. De estas últimas, **43** son de quienes ejercieron diputaciones suplentes; los suplentes tienden a presentar menos declaraciones.
- De las **289** DJP presentadas, **164** son de quienes ejercieron diputaciones como propietarios y **125** como suplentes.
- Las DJP presentadas son el **86%** y las omisas el **14%**. La tendencia es presentar menos declaraciones al cese del cargo.

Declaraciones presentadas en plazo, Legislatura 2015-2018



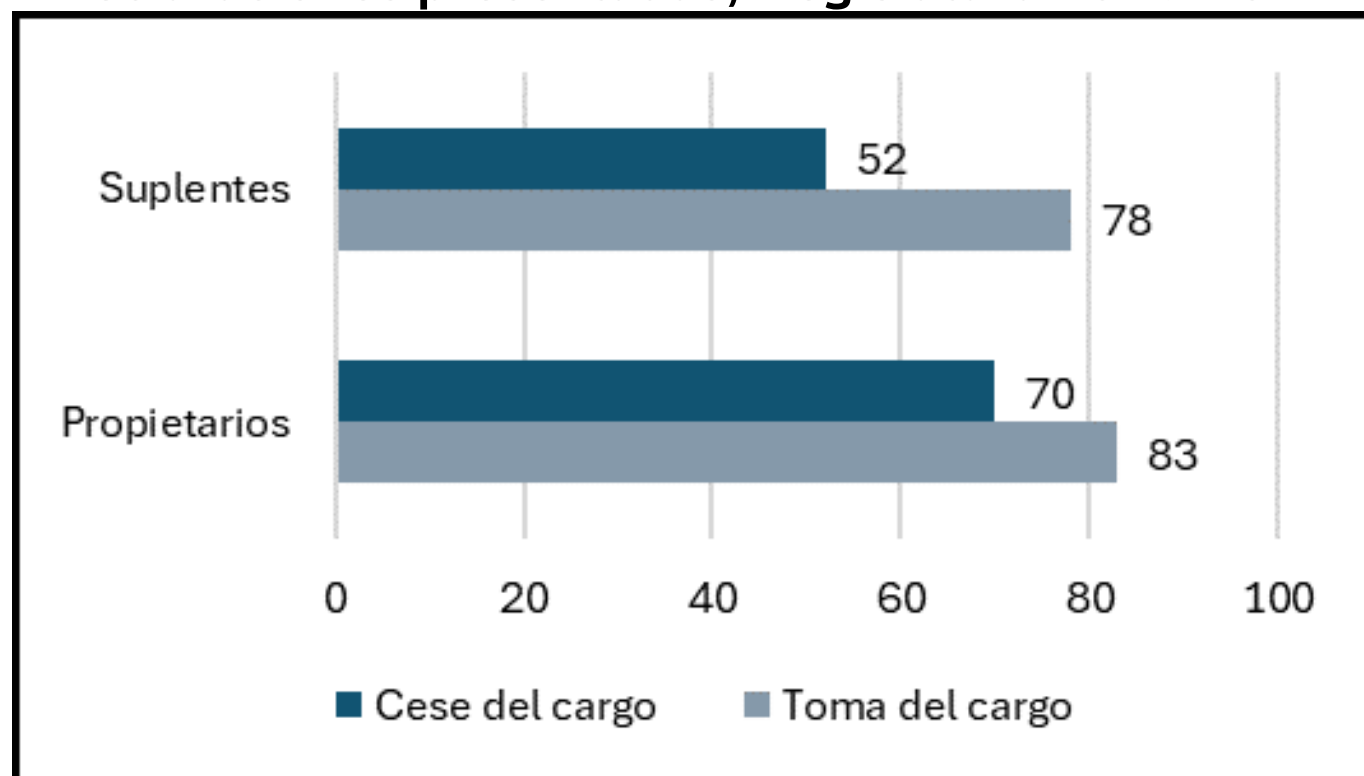
Declaraciones pendientes de presentar, Legislatura 2015-2018



ÓRGANO LEGISLATIVO: LEGISLATURA 2018-2021

- De **334** DJP que debieron presentarse, **283** se han presentado y restan **51**; de estas últimas **38** son de quienes ejercieron diputaciones suplentes y **13** de propietarios.
- De las **283** DJP presentadas, 153 son de propietarios y 130 de suplentes.
- Las DJP presentadas son el **84%** y las pendientes de presentar el **16%** restante.
- Comparando con la legislatura anterior, en la 2018-2021 se han presentado **6 DJP menos**.

Declaraciones presentadas, Legislatura 2018-2021



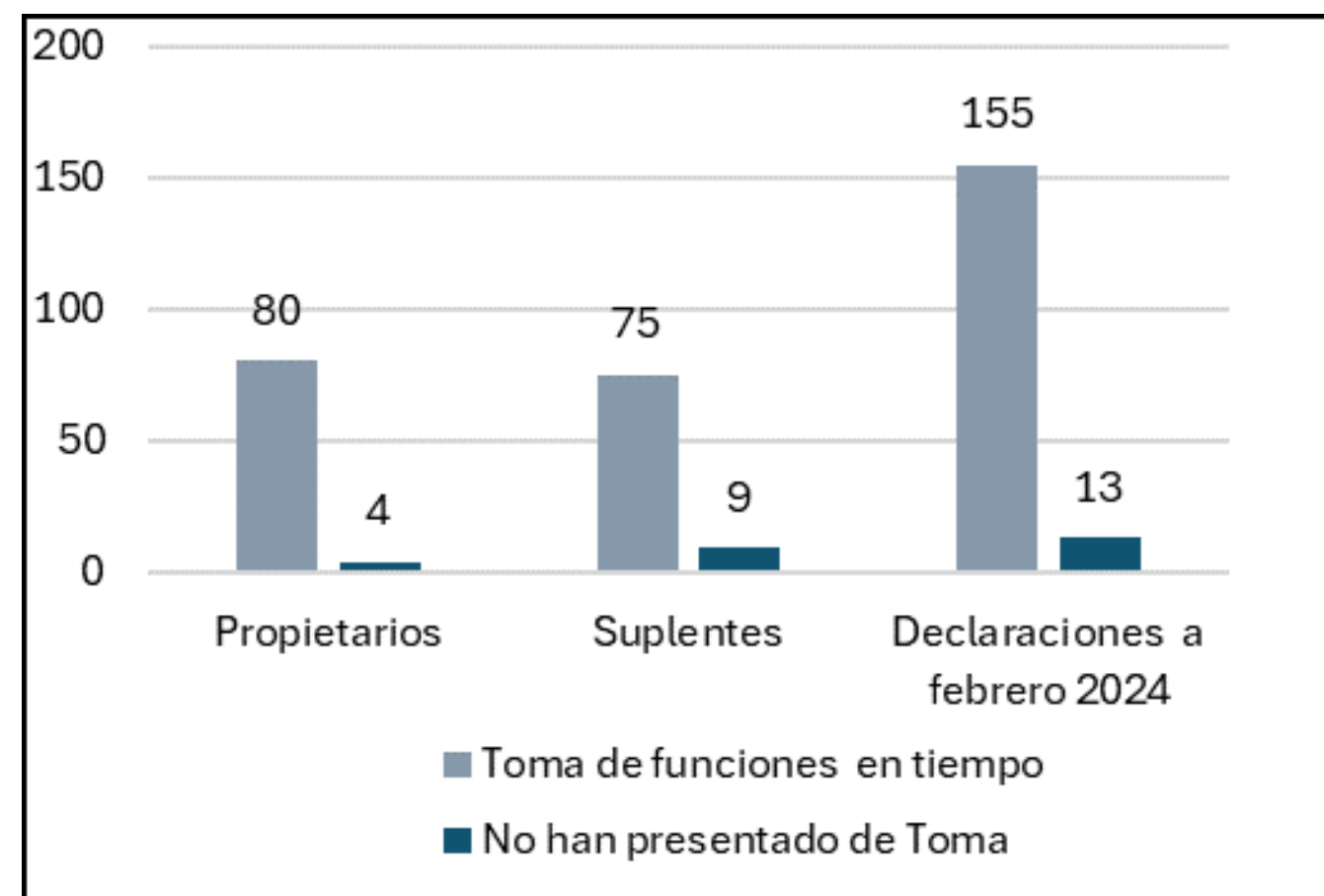
Declaraciones pendientes de presentar, Legislatura 2018-2021

Tipo	Propietarios	Suplentes	TOTAL
Toma del cargo	0	6	6
Cese del cargo	13	32	45
TOTAL			51

ÓRGANO LEGISLATIVO: LEGISLATURA 2021-2024

- De **168** DJP que debieron presentarse por toma de cargo, **155** se han presentado y restan **13** declaraciones. De estas últimas, 9 corresponden a quienes ejercieron diputaciones suplentes y 4 a propietarios.
- Las DJP presentadas son el **92%** y las omisas el **8%** restante. La diferencia en el nivel de cumplimiento de esta legislatura en comparación de las anteriores se debe a que únicamente se cuenta con datos sobre DJP de toma de cargo.
- De las **155** DJP presentadas, la Sección de Probidad no entregó la información clasificada como presentadas dentro del plazo o extemporáneas.

Declaraciones presentadas, Legislatura 2021-2024



EN SÍNTESIS:

- Entre 2014-2023, la Sección de Probidad debió recibir de los servidores públicos del Órgano Ejecutivo y Legislativo un total de **63,218 DJP**. Según la última actualización a febrero de 2024 recibió **52,031** declaraciones.
- Existen **11,187** declaraciones pendientes de presentar. Entre 2023 y 2024, estas aumentaron 2,779, las cuales corresponden al Órgano Ejecutivo.

Declaraciones
recibidas entre
2014-2023

Año	Total de declaraciones presentadas
2014	4.116
2015	8.890
2016	4.210
2017	2.998
2018	7.875
2019	4,916
2020	2.862
2021	8.222
2022	4,077
2023	3.965
Total	52.031

Totales de declaraciones pendientes de presentar a febrero de 2024, Órgano Ejecutivo y Asamblea Legislativa

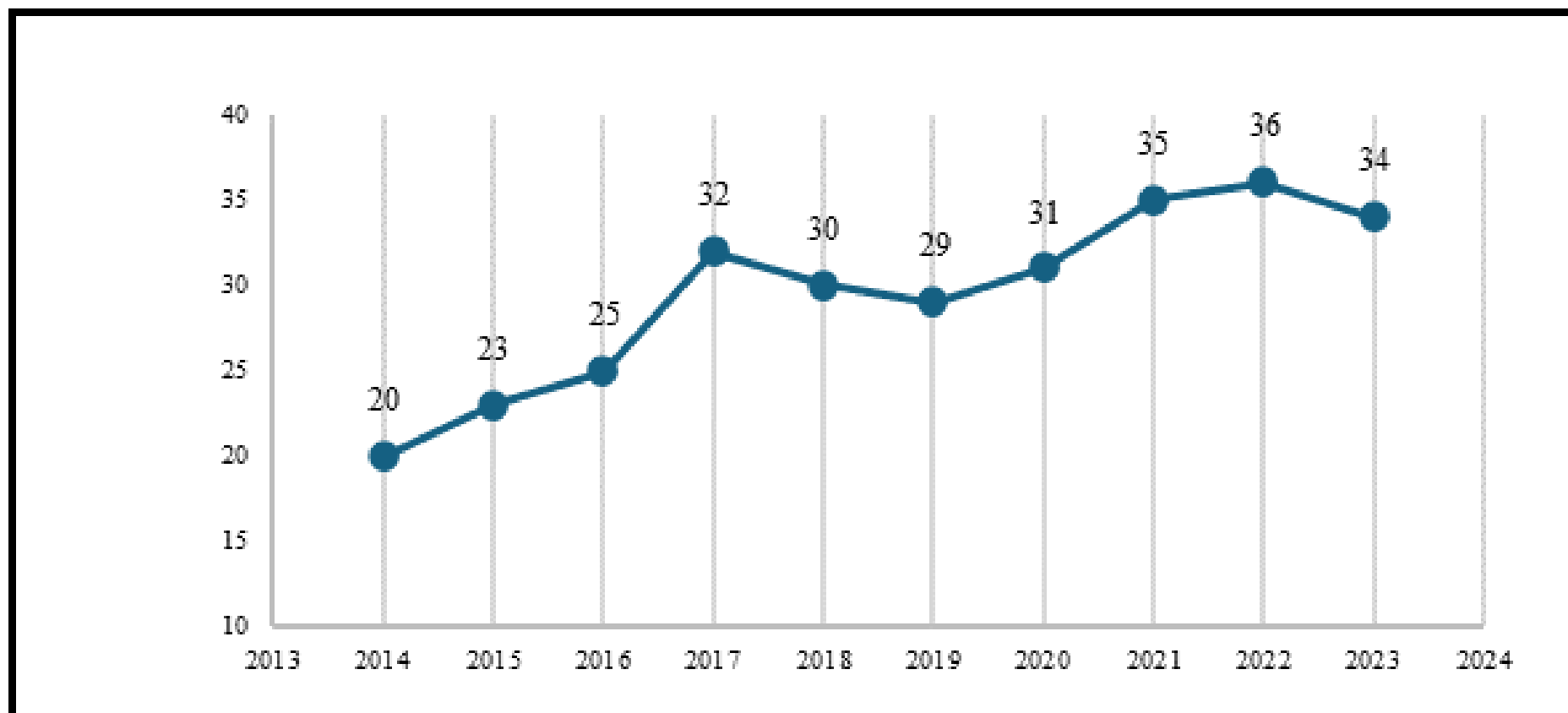
Órgano Ejecutivo/Asamblea Legislativa	Declaraciones pendientes de presentar a 2024	Total por Órgano 2024	2023	Diferencia 2024
Quinquenio 2014-2019	4,373	11,078	8,299	2,779
Quinquenio 2019-2024	6,705			
Legislatura 2015-2018	45	109	123	14
Legislatura 2018-2021	51			
Legislatura 2021-2024	13			
TOTALES		11,187	8,422	

OPERATIVIDAD Y EFICACIA DE LA SECCIÓN DE PROBIDAD:

PERSONAL Y CARGA LABORAL

- El personal asignado a la Sección de Probidad no presenta mayor variación entre 2017 a 2023 pues ha oscilado entre 32-36 personas. En el último año se reporta **disminución de dos personas**.
- El personal designado para **revisar las DJP** presenta algunas variaciones. La reducción en el último año es de 4 personas.

Personal asignado a la Sección de Probidad entre 2014-2023



Personal que revisa las DJP entre 2014-2023

Año	Total de personal
2014	6
2015	9
2016	11
2017	18
2018	16
2019	16
2020	17
2021	22
2022	23
2023	19

OPERATIVIDAD Y EFICACIA DE LA SECCIÓN DE PROBIDAD

- En 2022, la Sección de Probidad contó con el mayor número de personal encargado de revisar las DJP, pues el **64%** de su personal se dedicó a esta tarea.
- Para **2023**, las 19 personas encargadas de revisar las DJP fueron el **56%** del total del personal de la Sección.

Porcentajes del personal asignado al análisis de las DJP

Año	Total de personal Sección de Probidad	Personal asignado a revisión de declaraciones	%
2014	20	6	30%
2015	23	9	39%
2016	25	11	44%
2017	32	18	56%
2018	30	16	53%
2019	29	16	55%
2020	31	17	55%
2021	35	22	63%
2022	36	23	64%
2023	34	19	56%

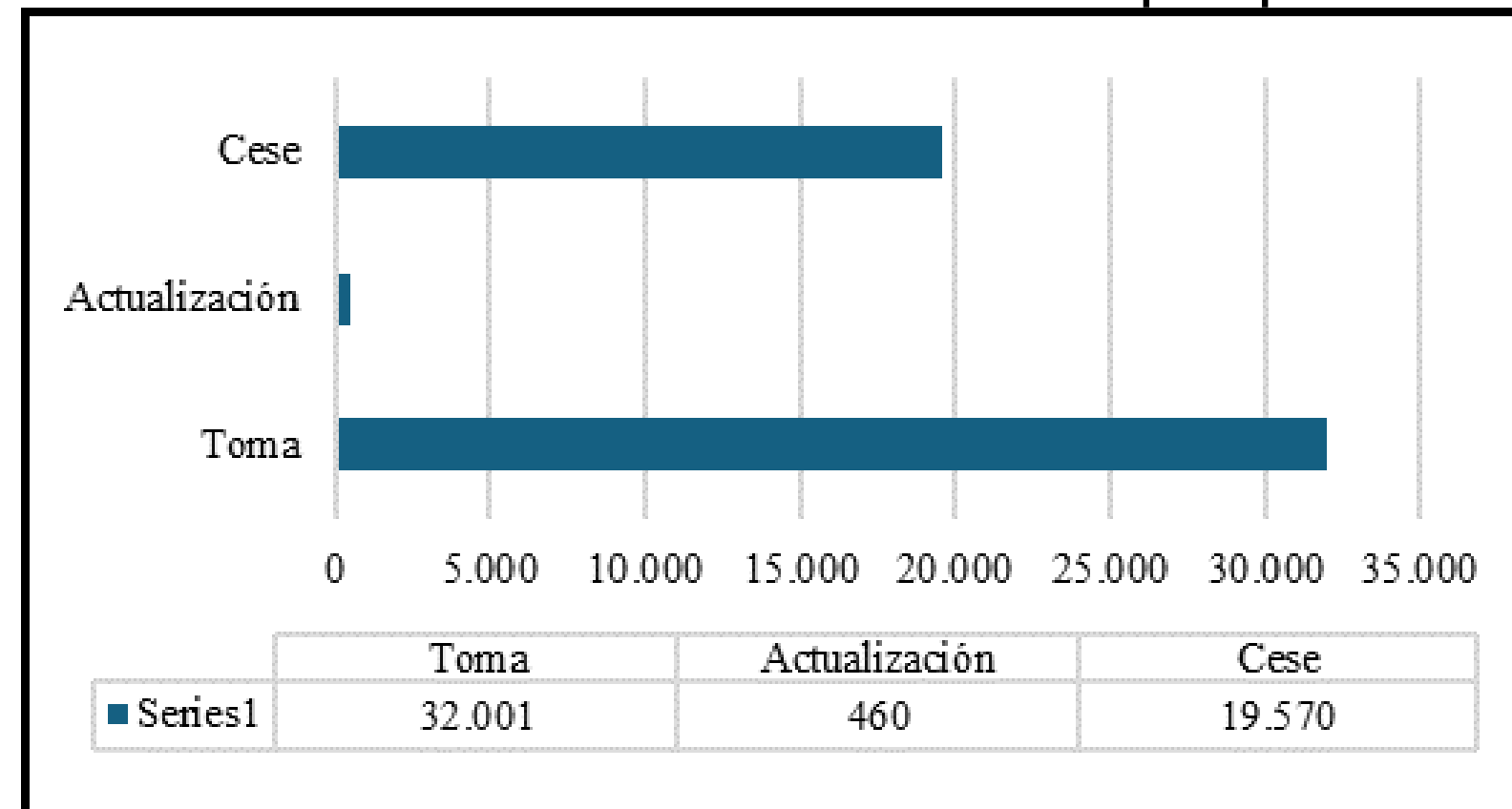
OPERATIVIDAD Y EFICACIA DE LA SECCIÓN DE PROBIDAD

Cantidad anual de DJP recibidas entre 2014-2023

Año	Tipo de declaración	Total declaraciones presentadas	Total anual
2014	Toma	2.624	4.116
	Actualización	56	
	Cese	1.436	
2015	Toma	5.520	8.890
	Actualización	120	
	Cese	3.250	
2016	Toma	2.577	4.210
	Actualización	63	
	Cese	1.570	
2017	Toma	1.819	2.898
	Actualización	32	
	Cese	1.047	
2018	Toma	4.729	7.875
	Actualización	43	
	Cese	3.103	
2019	Toma	2.856	4.916
	Actualización	28	
	Cese	2.032	
2020	Toma	1.631	2.862
	Actualización	15	
	Cese	1.216	
2021	Toma	4.981	8.222
	Actualización	49	
	Cese	3.192	
2022	Toma	2.712	4.077
	Actualización	19	
	Cese	1.346	
2023	Toma	2.552	3.965
	Actualización	35	
	Cese	1.378	
Total		52.031	

- La cantidad de DJP recibidas por la Sección de Probidad entre 2014-2023 fue de **52,031**. De los últimos tres años, **2021** refleja más declaraciones recibidas con un total de **8,222**.
- Las DJP de toma de cargo concentran la cantidad más alta de las recibidas por la SP, ya que suman **32,001**.

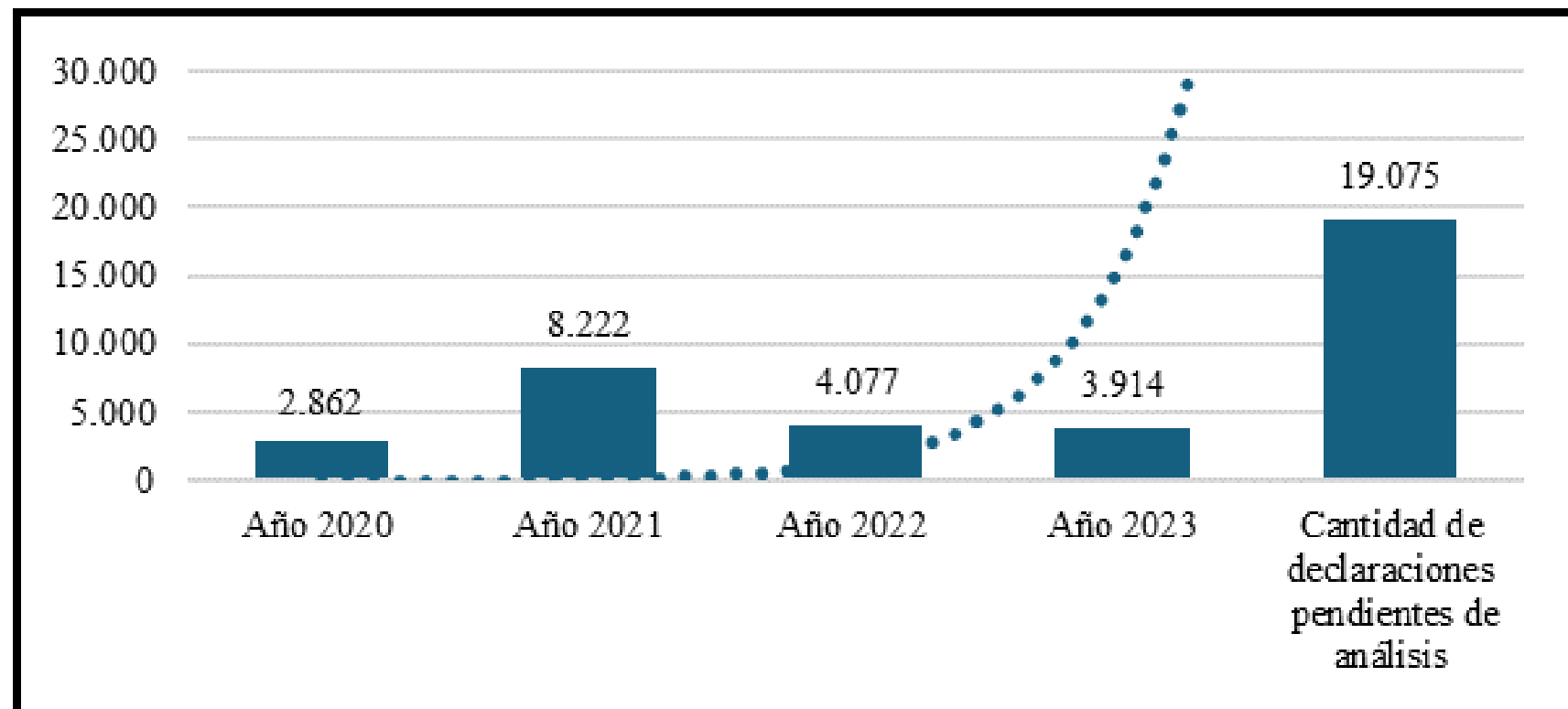
Totales de DJP recibidas entre 2014-2023 clasificadas por tipo de declaración



OPERATIVIDAD Y EFICACIA DE LA SECCIÓN DE PROBIDAD

- Existen **19,075** DJP pendientes de analizar las cuales representan el **36.6%** del total de declaraciones recibidas. Con la carga actual, el personal de la Sección de Probidad tiene que revisar 1,003 declaraciones cada uno.
- Entre enero y diciembre de 2023 se recibieron **3,965** DJP y la SP reporta **3,914** pendientes de revisar. Esto sugiere que se han revisado 51 DJP que es el 1.3% de las recibidas.

Declaraciones pendientes de revisar desde 2020-2023



Declaraciones recibidas y pendientes de revisar 2023

Tipo de Declaración	Declaraciones recibidas	Declaraciones pendientes de análisis
Toma	2.552	2.526
Actualización	35	34
Cese	1.378	1.354
Total	3.965	3.914

POTESTAD SANCIONADORA CORTE SUPREMA DE JUSTICIA (ART.17 LSEIFEP)

MULTAS IMPUESTAS A SERVIDORES PÚBLICOS DEL ÓRGANO EJECUTIVO, PRESIDENCIA DE LA REPÚBLICA, AUTÓNOMAS Y OTRAS DEPENDENCIAS

- **QUINQUENIO 2014-2019:** 5 multas impuestas. Entre 2023-2024 no se han determinado nuevas multas sobre dicho quinquenio. Según los registros de la SP existen **4,373** DJP que no se han presentado.

Multa impuesta quinquenio 2014-2019

Año de Expediente	Institución	Tipo de declaración a presentar	Año de imposición de multa	Intervalos de multas	Cantidad de servidores multados
2014	Órgano Ejecutivo	Toma y cese de funciones	2015	\$ 150.00 - 550.00	3
		Toma de funciones		\$ 75.00 - 150.00	2
	Institución Autónoma				5

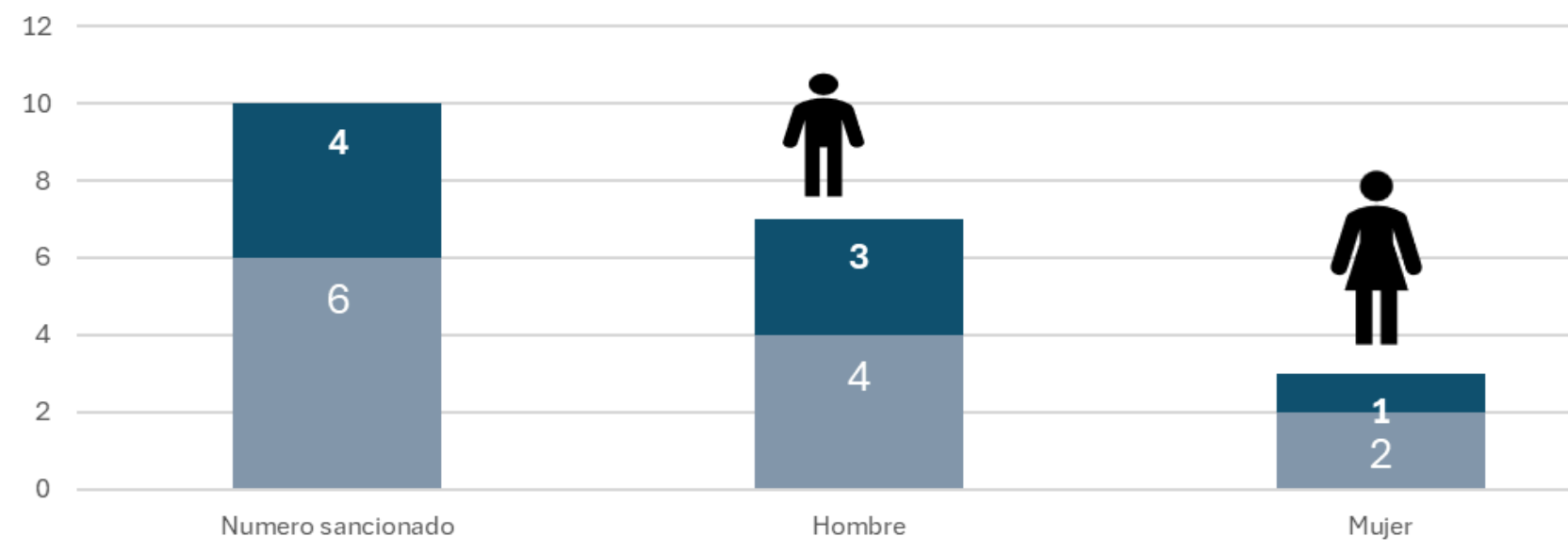
- **QUINQUENIO 2019-2024:** No se reportan multas impuestas. Existen **10,881** DJP presentadas tardíamente y omisas.

POTESTAD SANCIONADORA CORTE SUPREMA DE JUSTICIA (ART.17 LSEIFEP)

MULTAS IMPUESTAS EX FUNCIONARIOS DE LA ASAMBLEA LEGISLATIVA

- **LEGISLATURA 2015-2018:** Se reporta 1 multa impuesta a ex diputado propietario por \$200.00. El procedimiento sancionatorio se inició en 2016 y la multa se impuso en 2017, por no presentar la DJP de toma de posesión.
- Entre 2023-2024 no se impusieron nuevas multas, no obstante que la Sección de Probidad registra **45 declaraciones pendientes de presentar** sobre dicha legislatura.
- Existen **10 expedientes activos para la imposición de multas** y estos datos no presentan cambios en el último año.

Procedimientos activos para la imposición de multas, Legislatura 2015-2018



POTESTAD SANCIONADORA CORTE SUPREMA DE JUSTICIA

(ART.17 LSEIFEP)

MULTAS IMPUESTAS A EX PARLAMENTARIOS

- **LEGISLATURA 2018-2021:** No se ha determinado ninguna multa. Se reportan **3 expedientes activos** para la imposición de multas los cuales se iniciaron en 2019. En la última actualización no se indicó la fase del procedimiento en la que se encuentran.

Expedientes en proceso de sustanciación, diputados propietarios y suplentes, legislatura 2018-2021

Cargo	Período	Tipo de Declaración	Género
Diputado	2018-2021	Toma de Posesión	Masculino
Diputado	2018-2021	Toma de Posesión	Masculino
Diputado	2018-2021	Toma de Posesión	Masculino

- La actualización no refleja variaciones, por tanto, no se han abierto expedientes sancionatorios en el último año a pesar que la SP registra **51 declaraciones pendientes de presentar** sobre dicha legislatura.
- **LEGISLATURA 2021-2024:** No se han iniciado procedimientos sancionatorios y **13 DJP no se han presentado por toma de cargo**. La Sección de Probidad no entregó la información de las 155 DJP presentadas, haciendo la diferencia entre las presentadas dentro y fuera de plazo.

POTESTAD SANCIONADORA CORTE SUPREMA DE JUSTICIA (ART.17 LSEIFEP)

MULTAS Y PROCEDIMIENTOS SANCIONATORIOS ACTIVOS

- La Sección de Probidad reporta **780 expedientes activos** para la imposición de multas. El porcentaje más alto se concentra en las instituciones **autónomas** con **35.64%** y las **municipalidades** con **31.79%**.
- El tipo de declaraciones sobre el cual versa la mayoría de expedientes son las de **cese de funciones** con **437**.

Cantidad de procesos sancionatorios de multa, desde 1995 a 2019

Instituciones	Requerimiento (se desconoce tipo de DJP)	Toma	Cese	Múltiples (cese y toma)	Total	%
Asamblea Legislativa	0	7	32	2	41	5,26%
Municipalidades	0	32	118	98	248	31,79%
Autónomas	3	75	167	33	278	35,64%
Órgano Ejecutivo	1	46	114	13	174	22,31%
Órgano Judicial	29	0	3	0	32	4,10%
PARLACEN	0	0	2	0	2	0,26%
CCR	0	0	1	1	2	0,26%
FGR	0	2	0	1	3	0,38%
TOTAL	33	162	437	148	780	

POTESTAD SANCIONADORA CORTE SUPREMA DE JUSTICIA (ART.17 LSEIFEP)

MULTAS Y PROCEDIMIENTOS SANCIONATORIOS ACTIVOS

- Se evidencia demora en la sustanciación de los procedimientos sancionatorios ya que de los 780 expedientes activos, **322** fueron iniciados entre 1995 y 2015 y **458** entre 2016 y 2019.
- La disminución de expedientes entre 2023-2024 es solo de 8, situación que pone de relieve cierta pasividad de la CSJ pues la reducción debería ser mayor.

Año	Cantidad de servidores públicos en proceso de multa
1995	3
1997	2
2000	1
2005	21
2006	24
2009	24
2010	84
2012	29
2013	17
2014	116
2015	1
2016	100
2017	98
2018	112
2019	148
Total	780

Expedientes sancionatorios activos desde 1995-2019

Instituciones	2023	2024
ASAMBLEA LEGISLATIVA	41	41
MUNICIPALIDADES	245	248
INSTITUCIONES AUTÓNOMAS	283	278
ÓRGANO EJECUTIVO	180	174
ÓRGANO JUDICIAL	33	32
PARLACEN	2	2
CCR	1	2
FGR	3	3
TOTAL	788	780

Comparativo de expedientes sancionatorios activos 2023-2024

POTESTAD SANCIONADORA CORTE SUPREMA DE JUSTICIA

(ART.17 LSEIFEP)


MULTAS IMPUESTAS

- Entre 2014-2022 se impusieron **297 multas**.
- De las 297 multas impuestas, el **64.65%** fue a funcionarios y empleados municipales, **6.40%** a funcionarios y empleados del Órgano Ejecutivo, **6.73%** de las autónomas y un **7.41%** sobre ex diputados.
- En **2015** se impuso la mayor cantidad de multas (**142**), que es el **47.8%** del total del periodo, por lo que también se reportó un monto más alto del total recaudado.

Año	Cantidad total de multas
2014	\$7.425,00
2015	\$30.365,00
2016	\$5.950,00
2017	\$10.425,00
2018	\$7.550,00
2022	\$2.100,00
Total general	\$63.815,00

Montos obtenidos de multas por año

Totales de multas por género



- El tiempo más corto empleado para estos procedimientos sancionatorios fue de **1 año**. Algunos expedientes han demorado hasta **7 años** para culminar.

POTESTAD SANCIONADORA CORTE SUPREMA DE JUSTICIA

(ART.17 LSEIFEP)

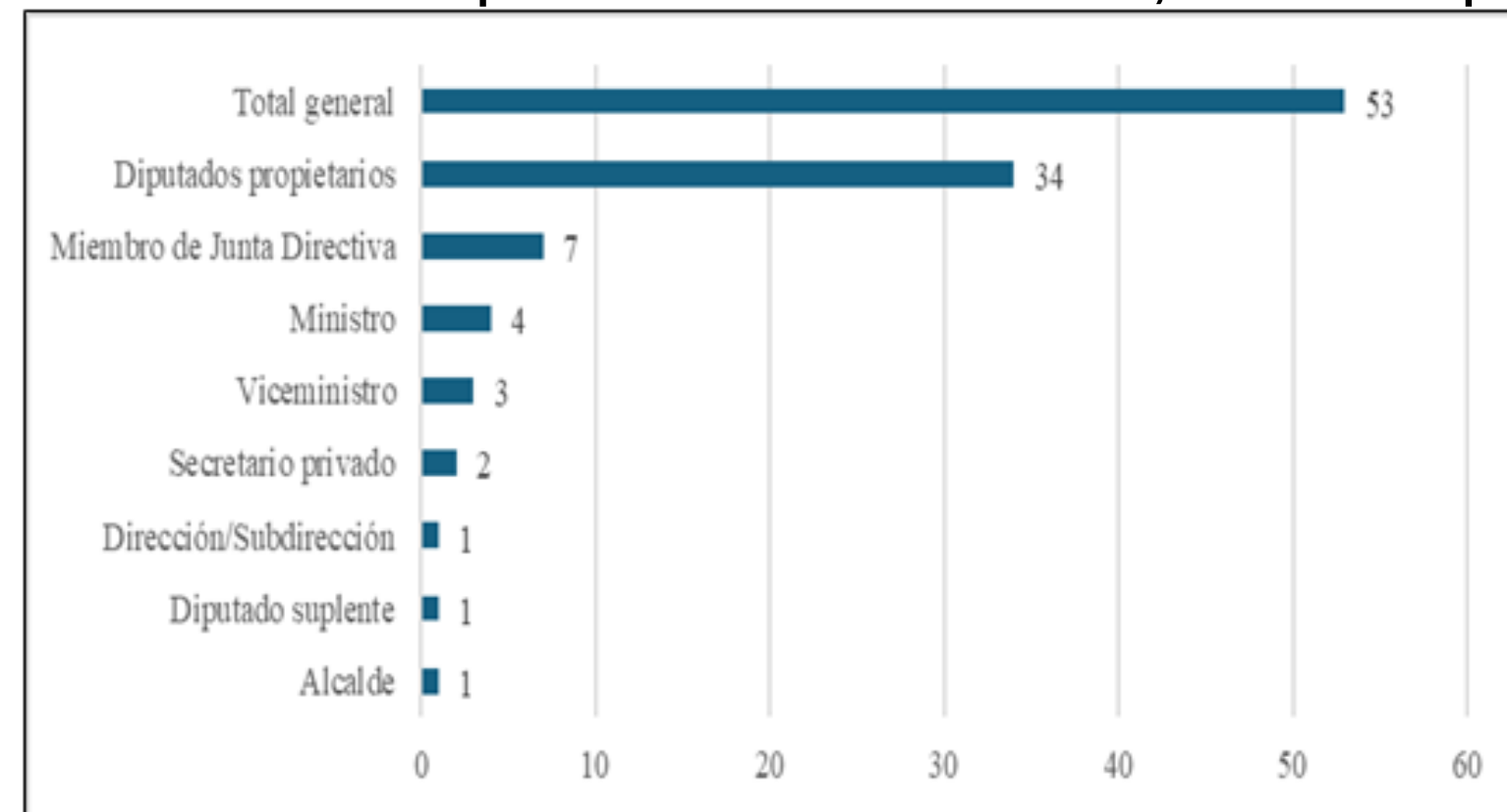
DEL ENRIQUECIMIENTO ILÍCITO

- Se reportan **53** expedientes activos con **indicios de enriquecimiento ilícito**. La mayoría fueron abiertos en 2017.
- Al clasificar por cargo de los servidores públicos, la mayor cantidad de expedientes versan sobre **ex diputados propietarios** con **34** expedientes.

Expedientes activos en etapa de sustanciación en la CSJ

Total por año de expediente	Cantidad
2015	1
2016	4
2017	47
2018	1
Total general	53

Expedientes activos en etapa de sustanciación en la CSJ, clasificados por cargo



POTESTAD SANCIONADORA CORTE SUPREMA DE JUSTICIA

MEDIDAS CAUTELARES

- En el periodo 2015-2023, **35 medidas cautelares fueron decretadas** por indicios de enriquecimiento ilícito; de estas, **11 son de ex diputados y 7 de servidores públicos de instituciones autónomas.**
- En el caso de 3 funcionarios con medidas cautelares, **25 son anotaciones preventivas de inmuebles.**

Medidas cautelares enviadas a Cámara 2015-2023

Instituciones	Cantidad de medidas cautelares	Año de resolución
Municipalidad	1	2016
CCR	1	2016
FGR	1	2016
Órgano Judicial	2	2016-2017
Presidencia de la República	7	2021-2023
Institución autónoma	7	2015-2020
Órgano Ejecutivo	5	2019-2021
Órgano Legislativo	11	2015-2023
TOTAL	35	

Funcionarios sobre quienes se dictó medidas cautelares 2023

Carmen Elena Calderón Sol de Escalón	21/09/2023	Anotaciones preventivas de inmueble: 13
		Inmovilización de cuentas bancarias: 6
		Restricción de vehículos: 1
David Marciano Rivas	28/09/2023	Anotaciones preventivas de inmueble: 4
		Restricción de vehículos: 3
Roberto José D'Aubuisson Munguía	14/09/2023	Anotaciones preventivas de inmueble: 8
		Inmovilización de cuentas bancarias: 5
		Restricción de vehículos:
		Restricción de motocicleta: 1

- En 2023 el Pleno de la CSJ en 7 sesiones tuvo como punto de agenda conocer algunos expedientes con indicios de enriquecimiento ilícito. **2 casos fueron enviados a Cámara.**



VERIFICACI3N DE INVERSIONES EN CRIPTOACTIVOS DE SUJETOS OBLIGADOS

- Se requiri3 a la Secci3n de Probidad los totales de declaraciones recibidas en 2023 que contienen inversiones en criptoactivos. No se han analizado las DJP presentadas en 2023.
- En la normativa interna de la SP no existen lineamientos o procedimientos para la verificaci3n de inversiones en criptoactivos.
- Urge la adopci3n de lineamientos sobre la materia ya que representa un espacio proclive a la corrupci3n.

CONCLUSIONES

- Existen altos niveles de incumplimiento al no presentar las DJP o presentarlas tardíamente en los servidores públicos del Órgano Ejecutivo y Legislativo. En este último, son los **diputados suplentes quienes menos presentan su DJP** y se incumple más **al cese de funciones**. Es necesario adoptar mecanismos que faciliten la presentación de las dos DJP pues tiende a presentarse solo una.
- Cada año aumenta el número de DJP recibidas por la Sección de Probidad generando un incremento en la **carga laboral** que no es satisfecha pues **no cuenta con personal suficiente**. La mora de las DJP pendientes de revisar también incrementa. Es urgente un refuerzo de personal técnico a dicha Sección.
- Se observa **cierta parálisis** en la SP y la CSJ **al diligenciar los procedimientos sancionatorios**. Los expedientes abiertos y las multas impuestas son mínimas comparadas con la cantidad de infracciones. El menor tiempo empleado para imponer una multa es un año desde que se abrió el expediente hasta la imposición de la multa.
- Las **multas exiguas y la lentitud de los procedimientos sancionatorios** inciden en la no presentación de las DJP en tiempo y forma. Debe aumentarse el *quantum* de las multas y establecer otras consecuencias jurídicas para quienes incumplen su obligación.
- Por la **mora en la revisión de las DJP** la Sección de Probidad **desconoce si las personas obligadas han declarado en criptoactivos**. Tampoco cuenta con lineamientos internos sobre dicha materia generando espacios de opacidad.

MAPA DE RIESGO

ACCI3N CIUDADANA MANTIENE LA BANDERA ROJA POR LOS BAJOS NIVELES DE CUMPLIMIENTO DEL MANDATO CONSTITUCIONAL DE PRESENTAR LAS DJP, PUES LOS DATOS REFLEJAN:

- Alto nivel de incumplimiento en la no presentaci3n de las DJP pues se tiende a presentar solo una declaraci3n, impidiendo un an3lisis completo y detecci3n del enriquecimiento il3cito.
- Incrementan las DJP pendientes de revisar por la Secci3n de Probidad.
- El personal de la Secci3n de Probidad no es proporcional a la carga laboral volviendo ineficaz su funci3n de an3lisis.
- La Corte Suprema de Justicia no es eficiente en el diligenciamiento de los procedimientos sancionatorios.
- No se est3n verificando las DJP presentadas en los 3ltimos a3os generando espacios de opacidad.
- Demora del Pleno de la Corte Suprema de Justicia en la remisi3n de los casos con indicios de enriquecimiento il3cito a la C3mara competente.

