

EVOLUCIÓN DE LOS APOYOS ECONÓMICOS DE LOS PARTIDOS POLÍTICOS SALVADOREÑOS (2014-2021)



Acción Ciudadana
Investigación que provoca cambios



Centro de Monitoreo
Político
Acción Ciudadana



ACCIÓN CIUDADANA
CENTRO DE MONITOREO POLÍTICO
JUNIO 2023

Centro de Monitoreo Político.
Copyright®. Todos los derechos reservados.

Evolución de los apoyos económicos de los partidos políticos salvadoreños (2014-2021)
San Salvador, El Salvador, junio de 2023.

Informe elaborado por:
Acción Ciudadana – Centro de Monitoreo Político.

Coordinador general de la investigación:
Eduardo Escobar.

Coordinadora del Centro de Monitoreo Político:
Denisse Siliézar.

Investigadoras:
Denisse Siliézar y Ana Recinos.

Esta publicación ha sido posible gracias al apoyo del Instituto Republicano Internacional (IRI). Los puntos de vista/opiniones de este documento son responsabilidad de la Asociación Acción Ciudadana y no reflejan necesariamente los del Instituto Republicano Internacional (IRI).



CONTEXTO

- Acción Ciudadana (AC) ha estudiado el financiamiento de los partidos salvadoreños desde el año 2016, lo que ha permitido que la ciudadanía conozca información de interés sobre los ingresos y egresos de los partidos.
- Si bien los nombres y montos donados por los financistas de los partidos han sido revelados por AC, también es importante analizar el comportamiento de estos en los últimos años para prever las condiciones financieras con las cuáles competirán los partidos en 2024, y es que no debe olvidarse que el financiamiento es un componente clave en los procesos electorales debido a que determina el acceso a los medios de comunicación para difundir la propaganda de los partidos en la campaña electoral.
- Por tal razón, el objetivo de este reporte es demostrar el estado de las finanzas de los partidos, indagando en los apoyos económicos que han tenido desde 2014 y cómo han evolucionado hoy en día; lo cual permitirá visualizar si desde lo financiero se configuran las condiciones necesarias para hablar de elecciones con equidad. Una de las muchas condiciones para hablar de una competencia electoral equitativa es si las finanzas de los partidos son saludables y si son suficientes para competir con cierta igualdad de condiciones, de lo contrario, algunos estarán en desventaja.
- ¿Los grandes aportantes de años atrás continúan contribuyendo a las campañas de los partidos? ¿Las aportaciones realizadas por empleados públicos continúan siendo fuente de financiamiento de los partidos? ¿Cómo ha cambiado la matriz de financiamiento de los partidos? Son preguntas válidas para comprender cómo han evolucionado los apoyos económicos de los partidos políticos salvadoreños.

ESQUEMA PARA EL ANÁLISIS

1. Existe una disminución de los apoyos financieros de los partidos políticos.



2. Cada vez más los apoyos financieros de los partidos demuestran una tendencia negativa.



3. El acceso a recursos económicos es limitado porque donantes tradicionales no aportan.



Si la tendencia continua...

4. Partidos no tendrán solvencia para afrontar campaña electoral 2024



Causa 1. Donantes apoyan a otros partidos.



Causa 2. Donantes apoyan a candidaturas y no a partidos.



Causa 3. Donantes ya no aportan a la política.



Causa 4. Cuotas partidarias a la baja.



Afectando así:

1. La institucionalidad de los partidos.



2. La competencia equitativa.



3. El pluralismo político.



4. La Democracia.



NOTA: Este esquema ayuda a visualizar el impacto que tiene la disminución de los apoyos económicos en el sistema de partidos.

DATOS SOBRE LA EVOLUCIÓN DE LOS APOYOS ECONÓMICOS DE LOS PARTIDOS POLÍTICOS SALVADOREÑOS (2014-2021)

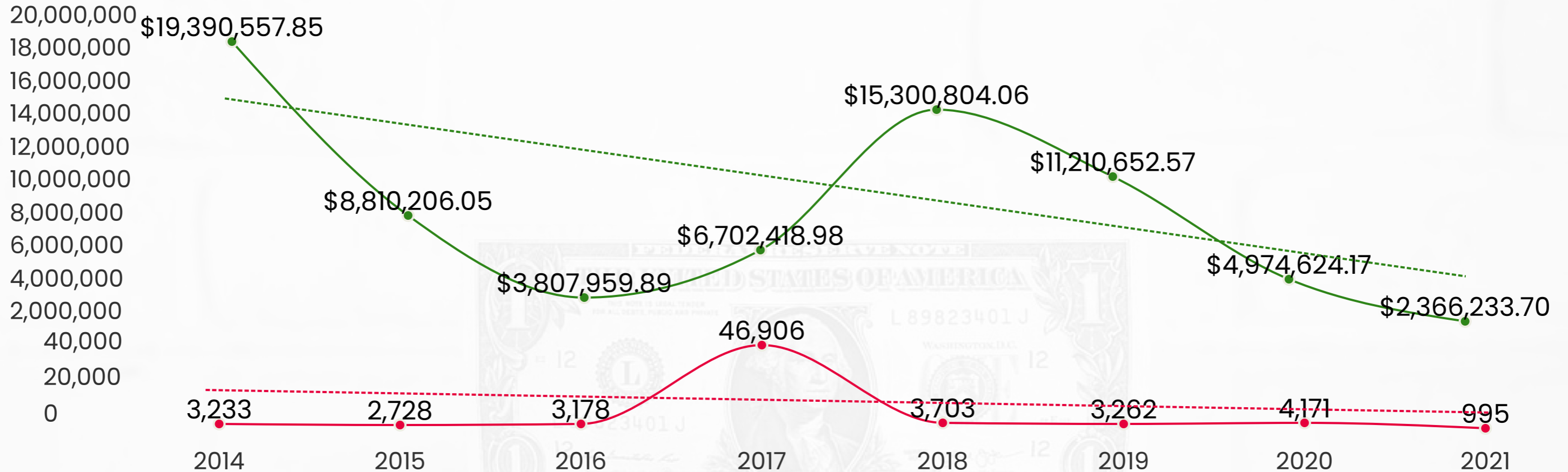
- Esta sección comprende información sobre el número de donantes de cada partido, el monto de las aportaciones realizadas, entre otra información de interés. El reporte comprende información de 11 partidos políticos: ARENA, CD, DS, FMLN, GANA, PCN, PDC, PSP, NT, NI, y VAMOS; mientras que el período de análisis incluye datos desde 2014 hasta 2021.
- La principal fuente de información utilizada son los listados de donantes entregados por los partidos políticos y el Ministerio de Hacienda a Acción Ciudadana.
- Es importante señalar que el reporte no contiene información oficial del partido NUEVAS IDEAS, y es que este nunca ha revelado su información financiera a AC. Pese a esto, se han utilizado los listados de donantes del Ministerio de Hacienda.
- También es necesario señalar que en 2021, por primera vez, el Ministerio de Hacienda no entregó el listado de donantes de los partidos políticos solicitado por AC, siendo la única fuente de información de ese año la información entregada por los partidos.

PARTIDOS: N° DE DONANTES Y MONTO RECIBIDO POR AÑO (2014-2021)

(Datos no incluyen información de 2021 de los partidos FMLN, GANA y NUEVAS IDEAS)

MONTO TOTAL RECIBIDO (2014-2021): \$72,563,457.27*

● MONTOS RECIBIDOS PARTIDOS POLÍTICOS



● N° DE DONANTES

TOTAL DONANTES (2014-2021): 68,176*

Fuente: listados de donantes entregados por Partidos Políticos y Ministerio de Hacienda.

Monto: incluye donaciones de personas naturales y jurídicas, así como donaciones indeterminadas.

Donantes: incluye donantes naturales y jurídicos, así como donantes indeterminados.

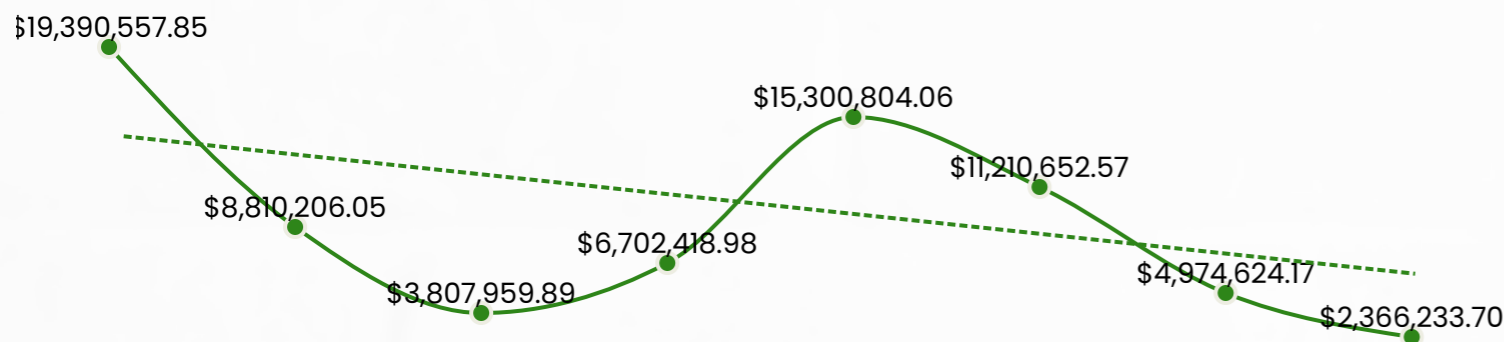
PARTIDOS: N° DE DONANTES Y MONTO RECIBIDO POR AÑO (2014-2021)

(Datos no incluyen información de 2021 de los partidos FMLN, GANA y NUEVAS IDEAS)

MONTO TOTAL RECIBIDO(2014-2021): \$72,563,457.27*

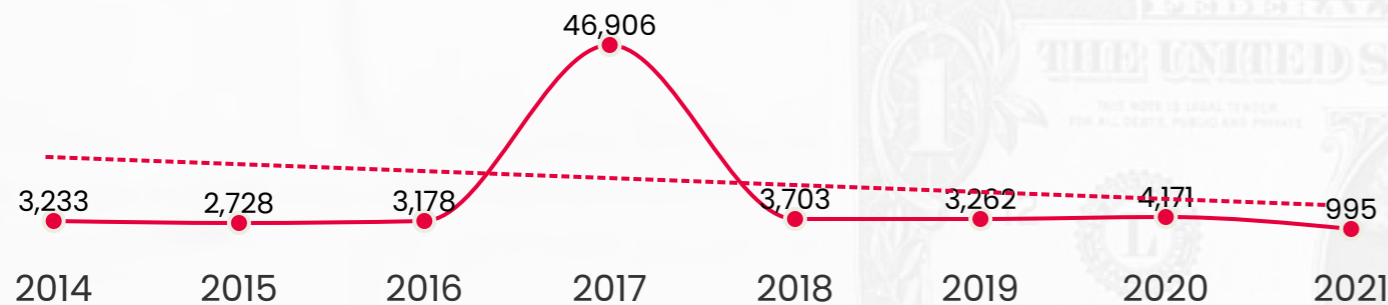
Incluye donaciones de personas naturales y jurídicas, así como donaciones indeterminadas.

● MONTOS RECIBIDOS PARTIDOS POLÍTICOS



ALGUNAS VALORACIONES

1. El monto total donado en el período 2014-2021 asciende a \$72,563,457.27; en 2021, el valor disminuyó un 88% respecto a 2014.
2. En 2014 se registró el monto más alto del período, y es que el valor ascendió a \$19,390,557.85, mientras que en 2021 se registró el monto más bajo, siendo de \$2,366,233.70; un valor menor al reportado en 2016 que fue un año no-electoral (\$3,807,959.89).



● N° DE DONANTES

1. El número de donantes en el período 2014-2021 ascienden a 68,176; en 2021, el valor disminuyó un 69% respecto a 2014.
2. En 2014, el número ascendió a 3,233, mientras que en 2021 el número descendió a 995.
3. La cantidad más alta se reportó en 2017 (46,906), mientras que la más baja corresponde a 2021 (995); una cantidad menor a la reportada en 2016 que fue un año no-electoral (3,178).
4. El promedio de donantes 2014-2021, sin contar 2017, es de 3,038.

TOTAL N° DE DONANTES: (2014-2021): 68,176*


Incluye donantes naturales y jurídicos, así como donantes indeterminados.

En general, existe una **disminución** en los ingresos privados reportados por los partidos, así como una disminución en el número de donantes, respecto a lo observado al inicio del período (2014).

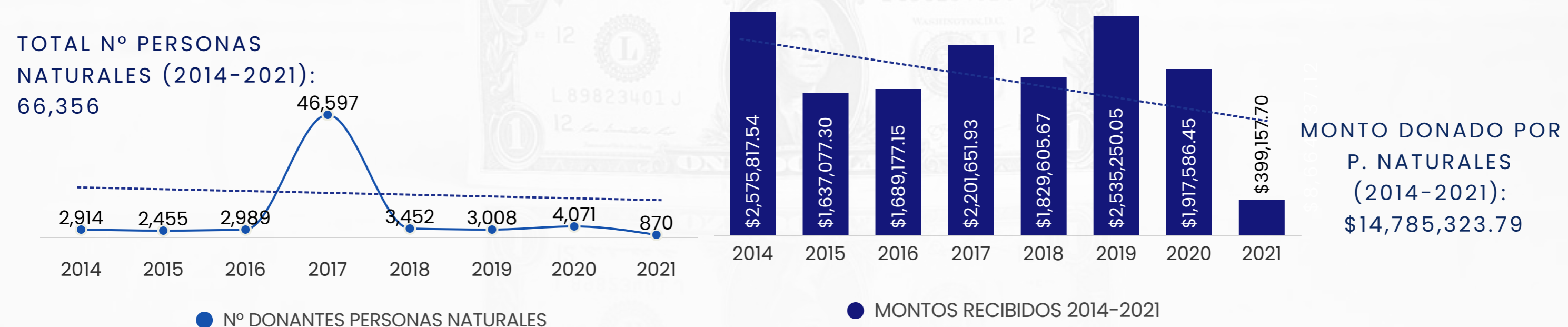
Fuente: listados de donantes entregados por Partidos Políticos y Ministerio de Hacienda.

Nº DE DONANTES PERSONAS NATURALES Y MONTOS DONADOS A PARTIDOS (2014-2021)

(Datos no incluyen información de 2021 de los partidos FMLN, GANA y NUEVAS IDEAS)



Desde 2014 hasta 2021, el promedio de personas naturales donantes es de **8,294** por año; no obstante, el promedio de donantes 2014-2021 sin contar 2017, que es un año atípico, es de **2,822**. El número más alto se ha registrado en **2017** (46,597), año pre-electoral de los comicios legislativos y municipales 2018. En referencia a los montos de donación, los mayores montos se registran en **2014** (\$2,575,817.54), **2019** (\$2,535,250.05) y **2017** (\$2,201,651.93); es decir, el **49% de los ingresos aportados por las personas naturales en el período 2014-2021, fue entregado en los años de la elección presidencial 2014 y 2019, y en el año pre-electoral 2017**. A través de los años, el número de personas naturales donantes, así como el monto aportado por estas, muestran una leve tendencia decreciente. En 2021, año de elección legislativa y municipal, el número de donantes y monto donados disminuyeron significativamente respecto a procesos electorales anteriores. Esto puede obedecer a la falta de datos, la disminución o cese del mecanismo de cuota partidaria de aquellos partidos que estuvieron previamente en el gobierno, entre otros.

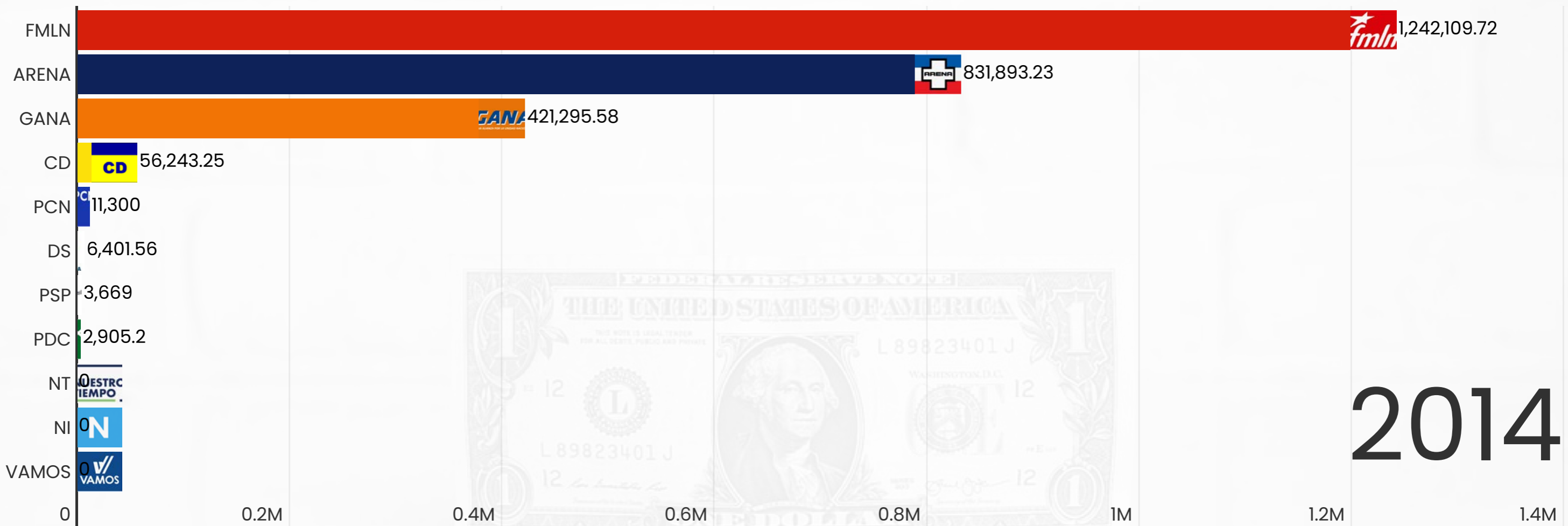


● Nº DONANTES PERSONAS NATURALES

● MONTOS RECIBIDOS 2014-2021

PARTIDOS: MONTOS DONADOS POR PERSONAS NATURALES (2014-2021)

(Datos no incluyen información de 2021 de los partidos FMLN, GANA y NUEVAS IDEAS)



TOTAL DONADO P. NATURALES (2014-2021): \$14,785,323.79

Fuente: listados de donantes entregados por Partidos Políticos y Ministerio de Hacienda.

PARTIDOS: MONTOS DONADOS POR PERSONAS NATURALES (2014-2021)

(Datos no incluyen información de 2021 de los partidos FMLN, GANA y NUEVAS IDEAS)

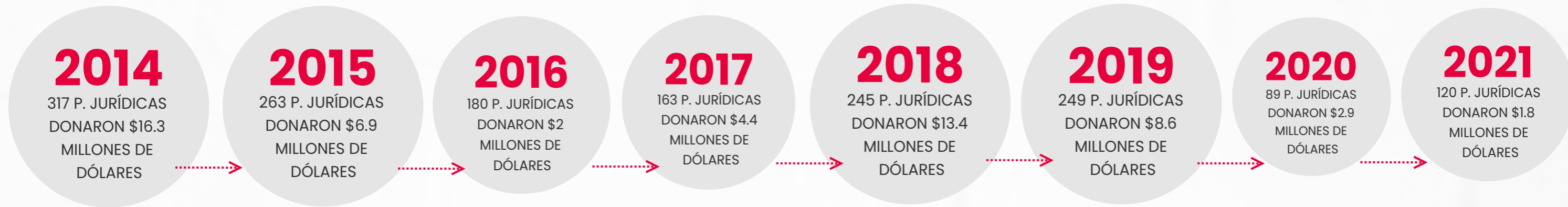
PARTIDO	2014	2015	2016	2017	2018	2019	2020	2021	2014-2021
ARENA	\$831,893.23	\$327,155.31	\$296,355.74	\$392,121.09	\$419,852.40	\$1,459,462.85	\$848,109.62	\$275,530.51	\$4,850,480.75
CD	\$56,243.25	\$6,796.24	\$0.00	\$9,298.92	\$15,865.00	\$0.00	\$0.00	\$0.00	\$88,203.41
DS	\$6,401.56	\$7,190.21	\$0.00	\$7,189.32	\$7,867.32	\$9,365.72	\$7,748.82	\$7,189.32	\$52,952.27
FMLN	\$1,242,109.72	\$1,103,345.28	\$1,139,654.54	\$1,424,503.07	\$1,075,285.37	\$934,749.23	\$497,747.63	\$0.00	\$7,417,394.84
GANA	\$421,295.58	\$117,517.50	\$194,253.00	\$218,202.10	\$187,517.03	\$32,711.44	\$32,061.44	\$0.00	\$1,203,558.09
NT	\$0.00	\$0.00	\$0.00	\$0.00	\$0.00	\$23,525.00	\$163,311.24	\$80,374.64	\$267,210.88
NI	\$0.00	\$0.00	\$0.00	\$0.00	\$25,000.00	\$43,108.10	\$304,994.44	\$0.00	\$373,102.54
PCN	\$11,300.00	\$40,413.76	\$35,612.87	\$57,907.69	\$62,337.40	\$5,611.00	\$4,426.20	\$11,400.00	\$229,008.92
PDC	\$2,905.20	\$34,650.00	\$22,780.00	\$89,929.74	\$34,145.00	\$20,271.30	\$51,736.66	\$9,960.12	\$266,378.02
PSP	\$3,669.00	\$9.00	\$521.00	\$2,500.00	\$0.00	\$0.00	\$0.00	\$0.00	\$6,699.00
VAMOS	\$0.00	\$0.00	\$0.00	\$0.00	\$1,736.15	\$6,445.41	\$7,450.40	\$14,703.11	\$30,335.07
TOTAL	\$2,575,817.54	\$1,637,077.30	\$1,689,177.15	\$2,201,651.93	\$1,829,605.67	\$2,535,250.05	\$1,917,586.45	\$399,157.70	\$14,785,323.79

TOTAL DONADO P. NATURALES (2014-2021): \$14,785,323.79

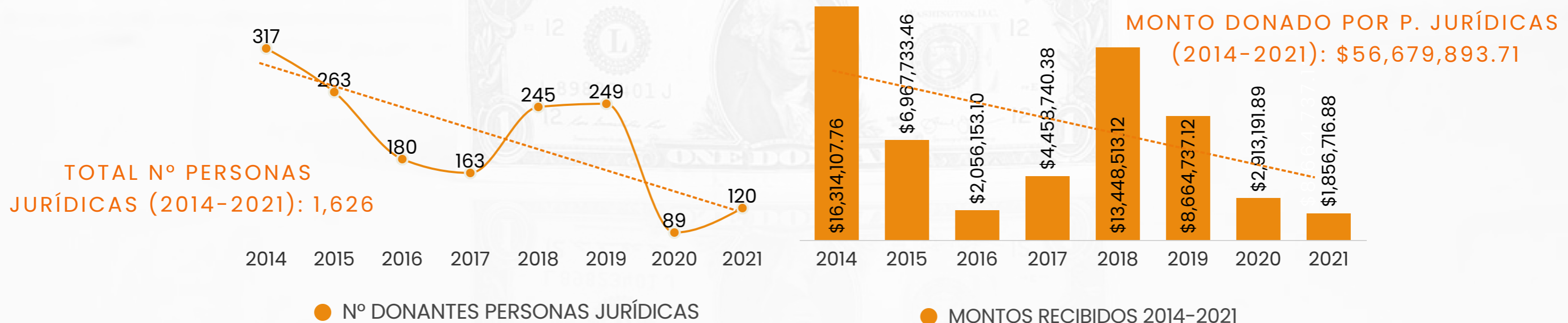
Fuente: listados de donantes entregados por Partidos Políticos y Ministerio de Hacienda.

Nº DE DONANTES PERSONAS JURÍDICAS Y MONTOS DONADOS A PARTIDOS (2014-2021)

(Datos no incluyen información de 2021 de los partidos FMLN, GANA y NUEVAS IDEAS)

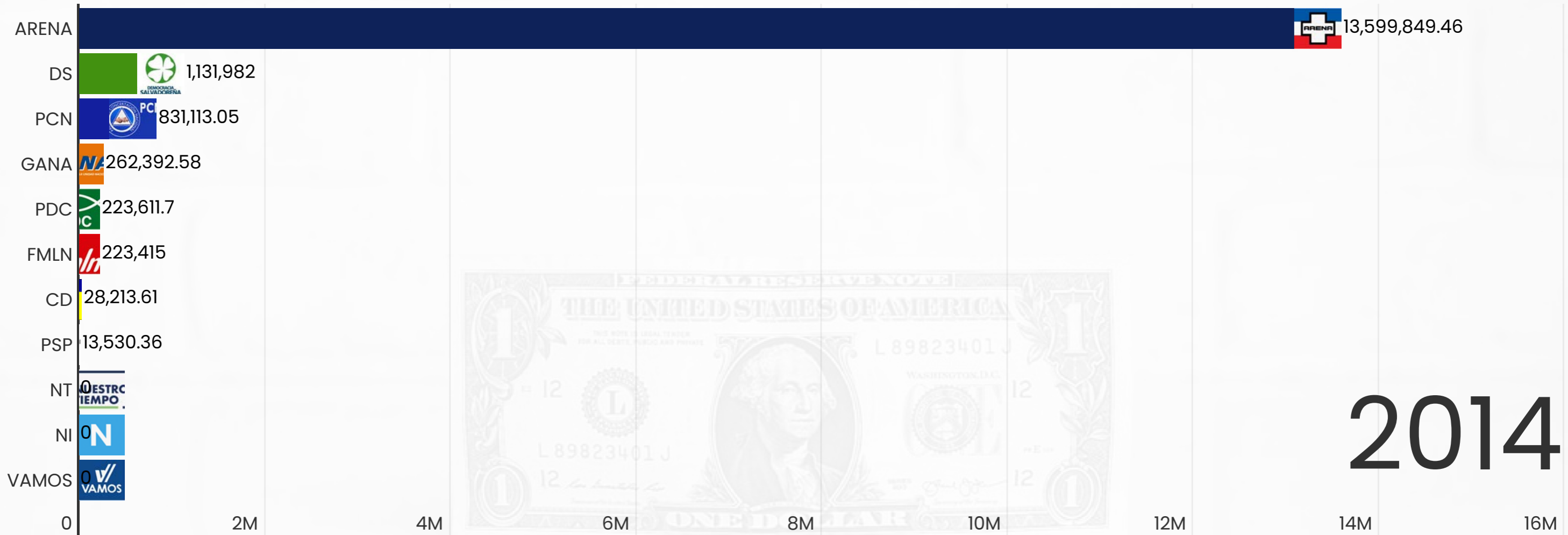


Desde 2014 hasta 2021, el promedio de personas jurídicas donantes es de **203** por año; el número ha sido mayor en los años **2014** (317), **2015** (263), **2018** (245) y **2019** (249); años en los que se celebraron elecciones presidenciales, legislativas y municipales. En referencia a los montos de donación, los mayores montos se registran en 2014 (\$16,314,107.76) y 2018 (\$13,448,513.12); es decir, el **66% de los ingresos aportados por las personas jurídicas en el período 2014-2021, fue entregado en el año de la elección presidencial 2014, y en el año de la elección legislativa y municipal 2018**. A través de los años, el número de personas jurídicas donantes, así como el monto aportado por estas, muestran una tendencia decreciente. Lo anterior, puede obedecer a distintas razones, como el efecto de la pandemia por el covid-19 en 2020, la migración de donantes a otros partidos políticos no reflejados por la falta de datos, o bien, el cese de las aportaciones económicas a la política del país.



PARTIDOS: MONTOS DONADOS POR PERSONAS JURÍDICAS (2014-2021)

(Datos no incluyen información de 2021 de los partidos FMLN, GANA y NUEVAS IDEAS)



2014

TOTAL DONADO P. JURÍDICAS (2014-2021): \$56,679,893.71

Fuente: listados de donantes entregados por Partidos Políticos y Ministerio de Hacienda.

PARTIDOS: MONTOS DONADOS POR PERSONAS JURÍDICAS (2014-2021)

(Datos no incluyen información de 2021 de los partidos FMLN, GANA y NUEVAS IDEAS)

PARTIDO	2014	2015	2016	2017	2018	2019	2020	2021	2014-2021
ARENA	\$13,599,849.46	\$5,652,049.47	\$2,040,244.23	\$3,869,815.04	\$10,130,861.47	\$5,880,148.61	\$1,633,370.45	\$1,255,562.10	\$44,061,900.83
CD	\$28,213.61	\$28,511.85	\$0.00	\$18,703.70	\$0.00	\$0.00	\$0.00	\$0.00	\$75,429.16
DS	\$1,131,982.00	\$630,384.00	\$0.00	\$0.00	\$720,645.86	\$685,932.04	\$30,000.00	\$0.00	\$3,198,943.90
FMLN	\$223,415.00	\$183,500.00	\$0.00	\$6,000.00	\$27,868.00	\$25,000.00	\$30,750.00	\$0.00	\$496,533.00
GANA	\$262,392.58	\$11,200.00	\$0.00	\$29,490.00	\$41,500.00	\$1,005,229.60	\$100,000.00	\$0.00	\$1,449,812.18
NT	\$0.00	\$0.00	\$0.00	\$0.00	\$0.00	\$23,050.00	\$250,433.50	\$145,641.40	\$419,124.90
NI	\$0.00	\$0.00	\$0.00	\$0.00	\$17,925.20	\$288,782.60	\$452,232.00	\$0.00	\$758,939.80
PCN	\$831,113.05	\$425,824.38	\$14,708.87	\$434,231.64	\$1,849,632.59	\$414,794.27	\$336,285.06	\$380,181.00	\$4,686,770.86
PDC	\$223,611.70	\$32,913.40	\$0.00	\$100,500.00	\$660,080.00	\$338,800.00	\$79,075.20	\$68,377.72	\$1,503,358.02
PSP	\$13,530.36	\$3,350.36	\$1,200.00	\$0.00	\$0.00	\$0.00	\$0.00	\$0.00	\$18,080.72
VAMOS	\$0.00	\$0.00	\$0.00	\$0.00	\$0.00	\$3,000.00	\$1,045.68	\$6,954.66	\$11,000.34
TOTAL	\$16,314,107.76	\$6,967,733.46	\$2,056,153.10	\$4,458,740.38	\$13,448,513.12	\$8,664,737.12	\$2,913,191.89	\$1,856,716.88	\$56,679,893.71

TOTAL DONADO P. JURÍDICAS (2014-2021): \$56,679,893.71

Fuente: listados de donantes entregados por Partidos Políticos y Ministerio de Hacienda.

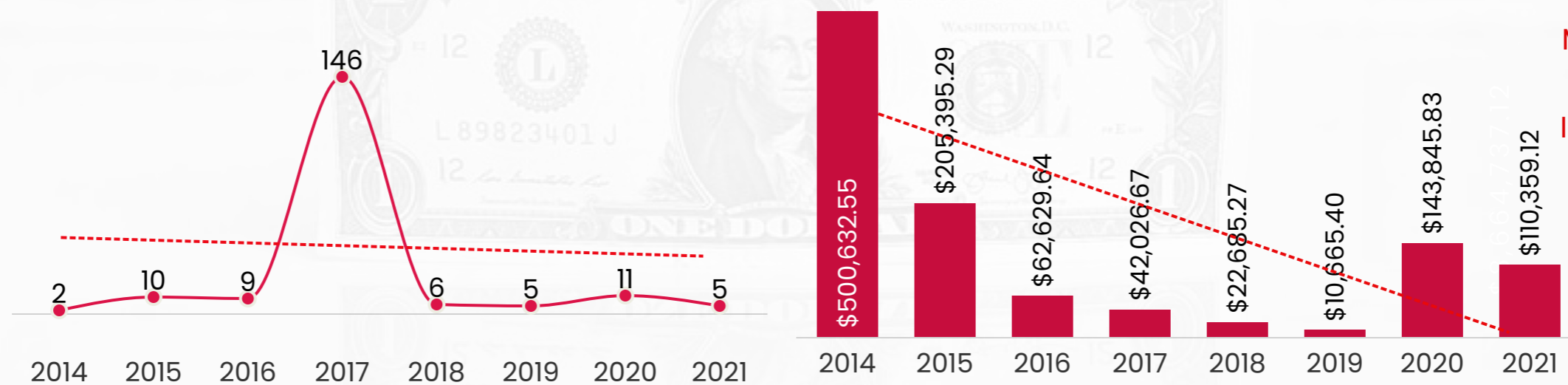
Nº DE DONANTES INDETERMINADOS Y MONTOS DONADOS A PARTIDOS (2014-2021)

(Datos no incluyen información de 2021 de los partidos FMLN, GANA y NUEVAS IDEAS)



Desde 2014 hasta 2021, el promedio de donantes indeterminados es de **24** por año; no obstante, el promedio de donantes 2014-2021, sin contar 2017, es de 6. Por otra parte, el número más alto se registró en **2017** (146), año pre-electoral, mientras que el más bajo en **2014** (2), año electoral. En referencia a los montos de donación, los mayores montos se registran en 2014 (\$500,632.55) y 2015 (\$205,395.29); es decir, el **64% de las aportaciones indeterminadas en el período 2014-2021, fueron entregadas en el año de la elección presidencial 2014, y en el año de la elección legislativa y municipal 2015**. Las donaciones de este tipo corresponden a contribuciones hechas en colectivo, sin definir los nombres de las personas naturales, más solo el sector del que provienen, como por ejemplo: "empleados alcaldía x, contribución afiliados x, aportes alcaldes, grupo de recolección en el extranjero, colecta departamento x, otros ingresos, etc".

TOTAL Nº INDETERMINADOS (2014-2021): 194



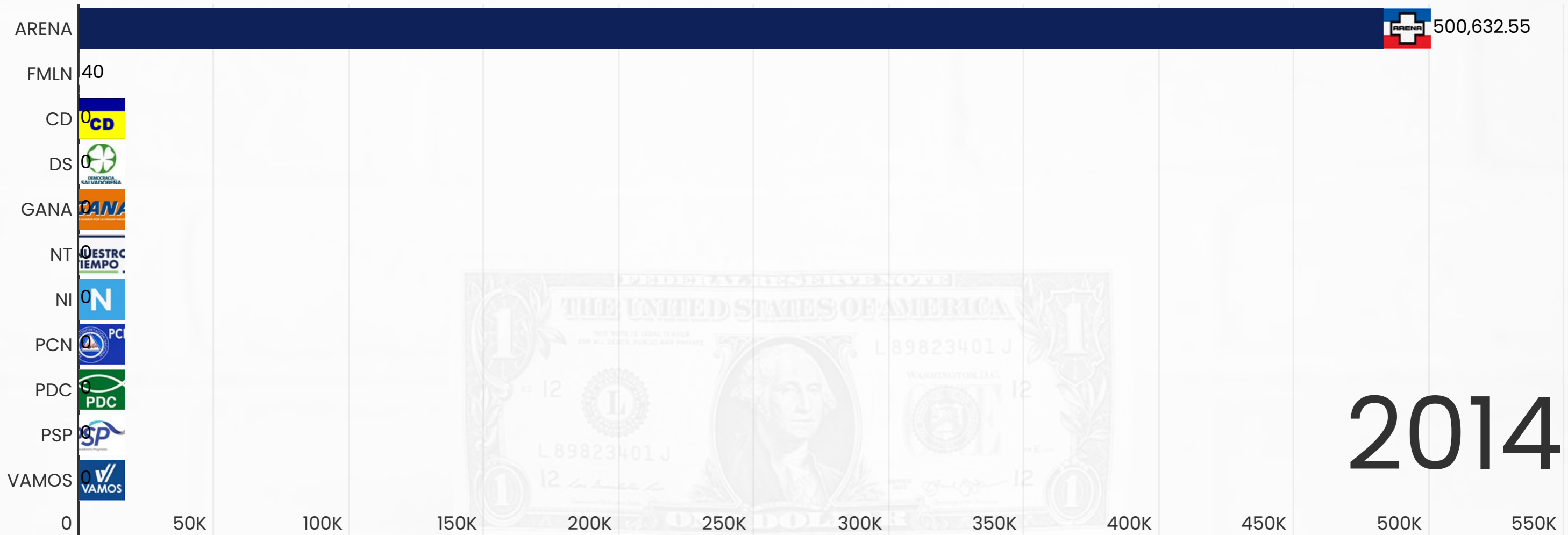
MONTO DONADO POR DONANTES INDETERMINADOS (2014-2021): \$1,098,239.77

● Nº DONANTES INDETERMINADOS

● MONTOS RECIBIDOS 2014-2021

PARTIDOS: MONTOS DONADOS INDETERMINADOS (2014-2021)

(Datos no incluyen información de 2021 de los partidos FMLN, GANA y NUEVAS IDEAS)



TOTAL DONADO INDETERMINADO (2014-2021): \$1,098,239.77

Fuente: listados de donantes entregados por Partidos Políticos y Ministerio de Hacienda.

PARTIDOS: MONTOS DONADOS INDETERMINADOS (2014-2021)

(Datos no incluyen información de 2021 de los partidos FMLN, GANA y NUEVAS IDEAS)

PARTIDO	2014	2015	2016	2017	2018	2019	2020	2021	2014-2021
ARENA	\$500,632.55	\$205,395.29	\$62,629.64	\$42,026.67	\$3,781.57	\$10,625.40	\$133,345.83	\$109,101.54	\$1,067,538.49
CD	\$0.00	\$0.00	\$0.00	\$0.00	\$0.00	\$0.00	\$0.00	\$0.00	\$0.00
DS	\$0.00	\$0.00	\$0.00	\$0.00	\$0.00	\$0.00	\$0.00	\$0.00	\$0.00
FMLN	\$40.00	\$0.00	\$0.00	\$0.00	\$0.00	\$0.00	\$0.00	\$0.00	\$40.00
GANA	\$0.00	\$0.00	\$0.00	\$0.00	\$0.00	\$0.00	\$0.00	\$0.00	\$0.00
NT	\$0.00	\$0.00	\$0.00	\$0.00	\$0.00	\$0.00	\$10,500.00	\$1,257.58	\$11,757.58
NI	\$0.00	\$0.00	\$0.00	\$0.00	\$18,903.70	\$0.00	\$0.00	\$0.00	\$18,903.70
PCN	\$0.00	\$0.00	\$0.00	\$0.00	\$0.00	\$0.00	\$0.00	\$0.00	\$0.00
PDC	\$0.00	\$0.00	\$0.00	\$0.00	\$0.00	\$0.00	\$0.00	\$0.00	\$0.00
PSP	\$0.00	\$0.00	\$0.00	\$0.00	\$0.00	\$0.00	\$0.00	\$0.00	\$0.00
VAMOS	\$0.00	\$0.00	\$0.00	\$0.00	\$0.00	\$0.00	\$0.00	\$0.00	\$0.00
TOTAL	\$500,672.55	\$205,395.29	\$62,629.64	\$42,026.67	\$22,685.27	\$10,625.40	\$143,845.83	\$110,359.12	\$1,098,239.77

TOTAL DONADO INDETERMINADO (2014-2021): \$1,098,239.77

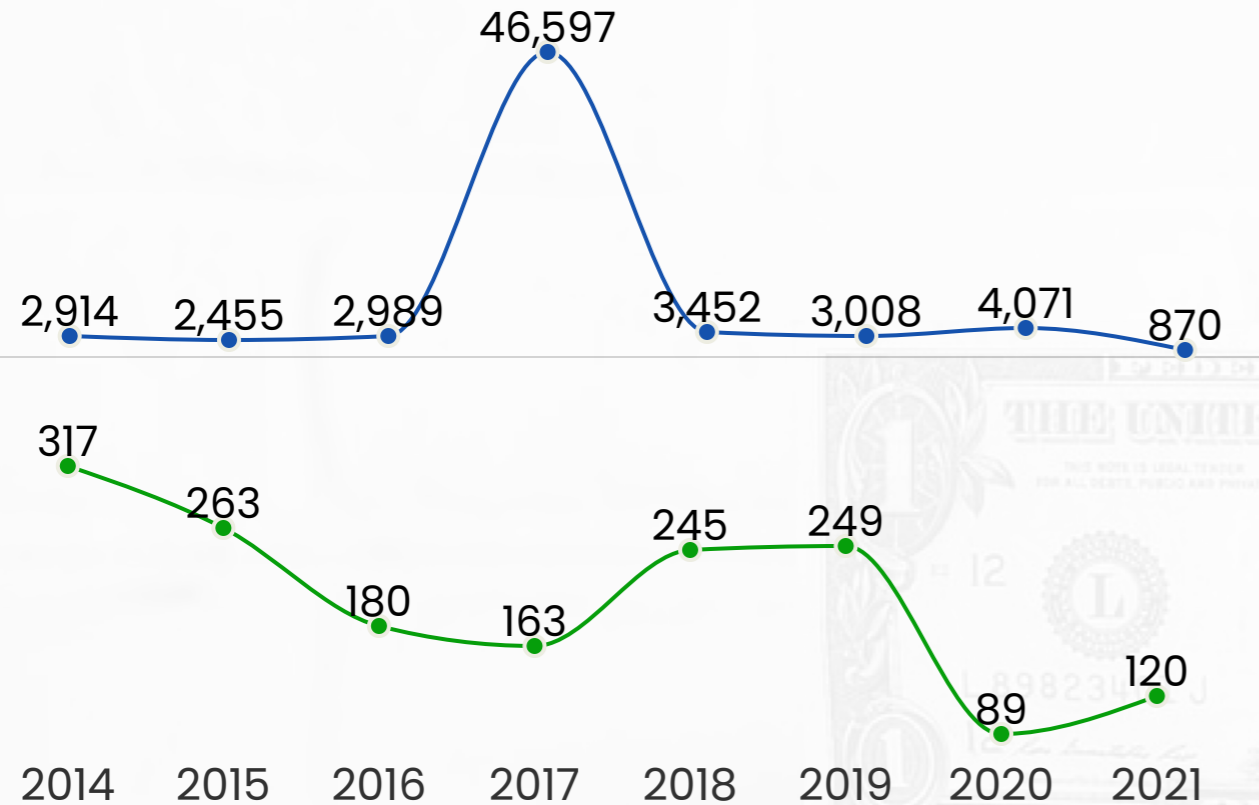
Fuente: listados de donantes entregados por Partidos Políticos y Ministerio de Hacienda.

PARTIDOS: N° DE DONANTES POR TIPO DE PERSONA Y MONTO RECIBIDO POR AÑO (2014-2021)

(Datos no incluyen información de 2021 de los partidos FMLN, GANA y NUEVAS IDEAS)

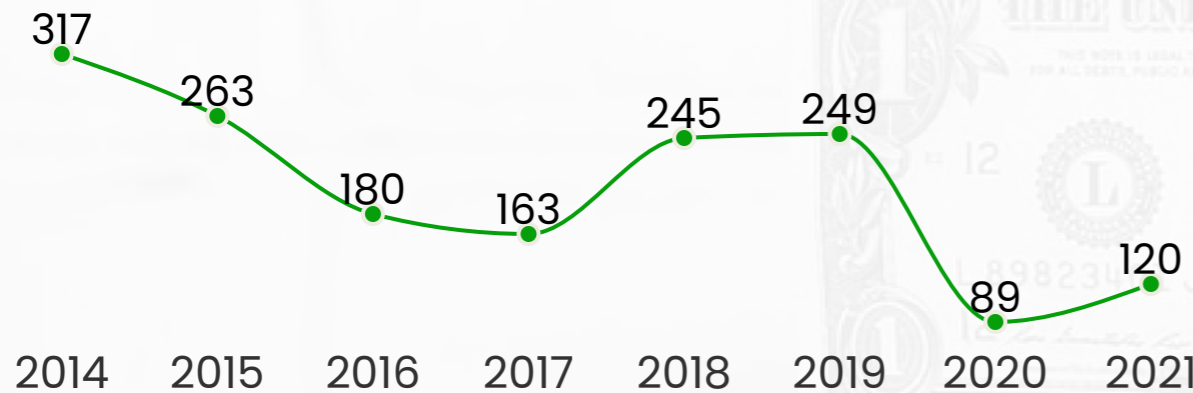
TOTAL N° DONANTES P. NATURALES: 66,356

● N° DONANTES PERSONAS NATURALES



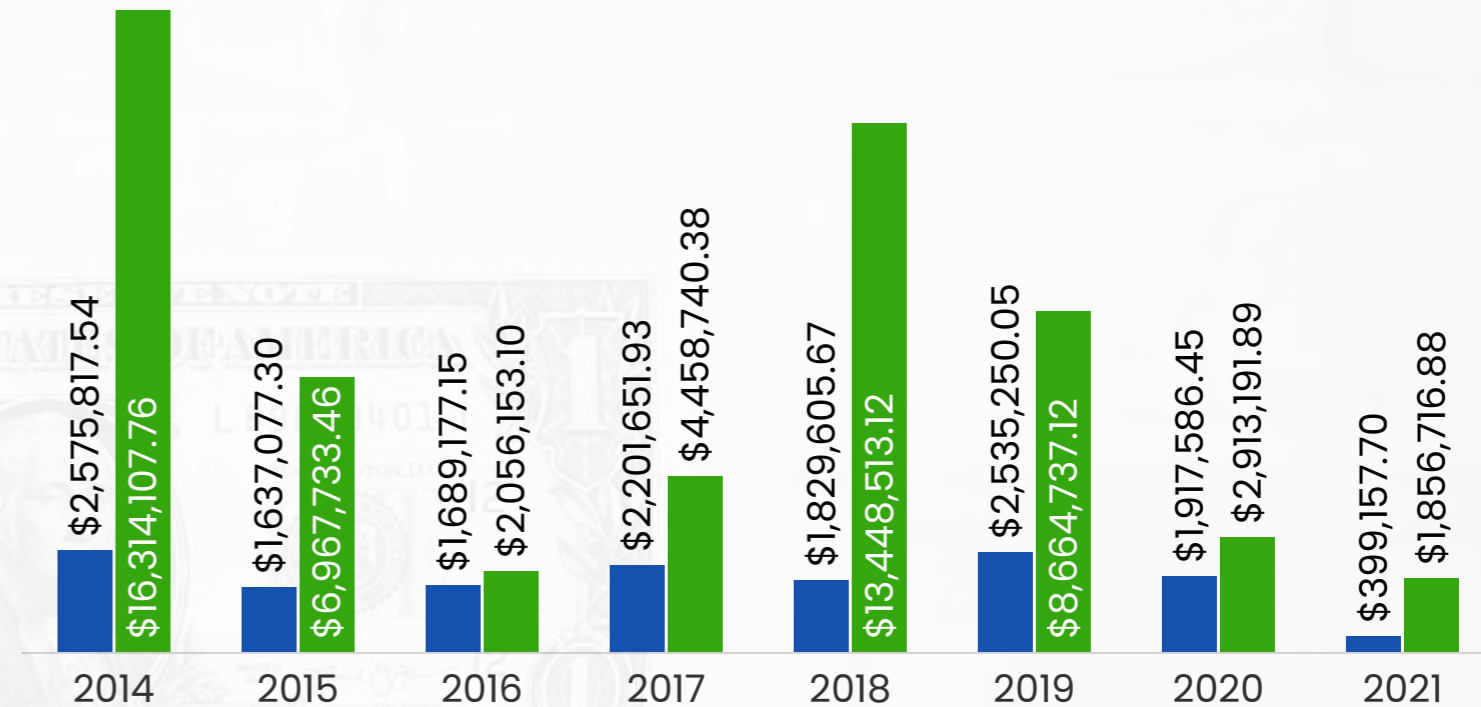
TOTAL DONADO P. NATURALES: \$14,785,323.79

TOTAL DONADO P. JURÍDICAS: \$56,679,893.71



● N° DONANTES PERSONAS JURÍDICAS

TOTAL N° DONANTES P. JURÍDICAS: 1,626



● MONTO DONADO PERSONAS NATURALES

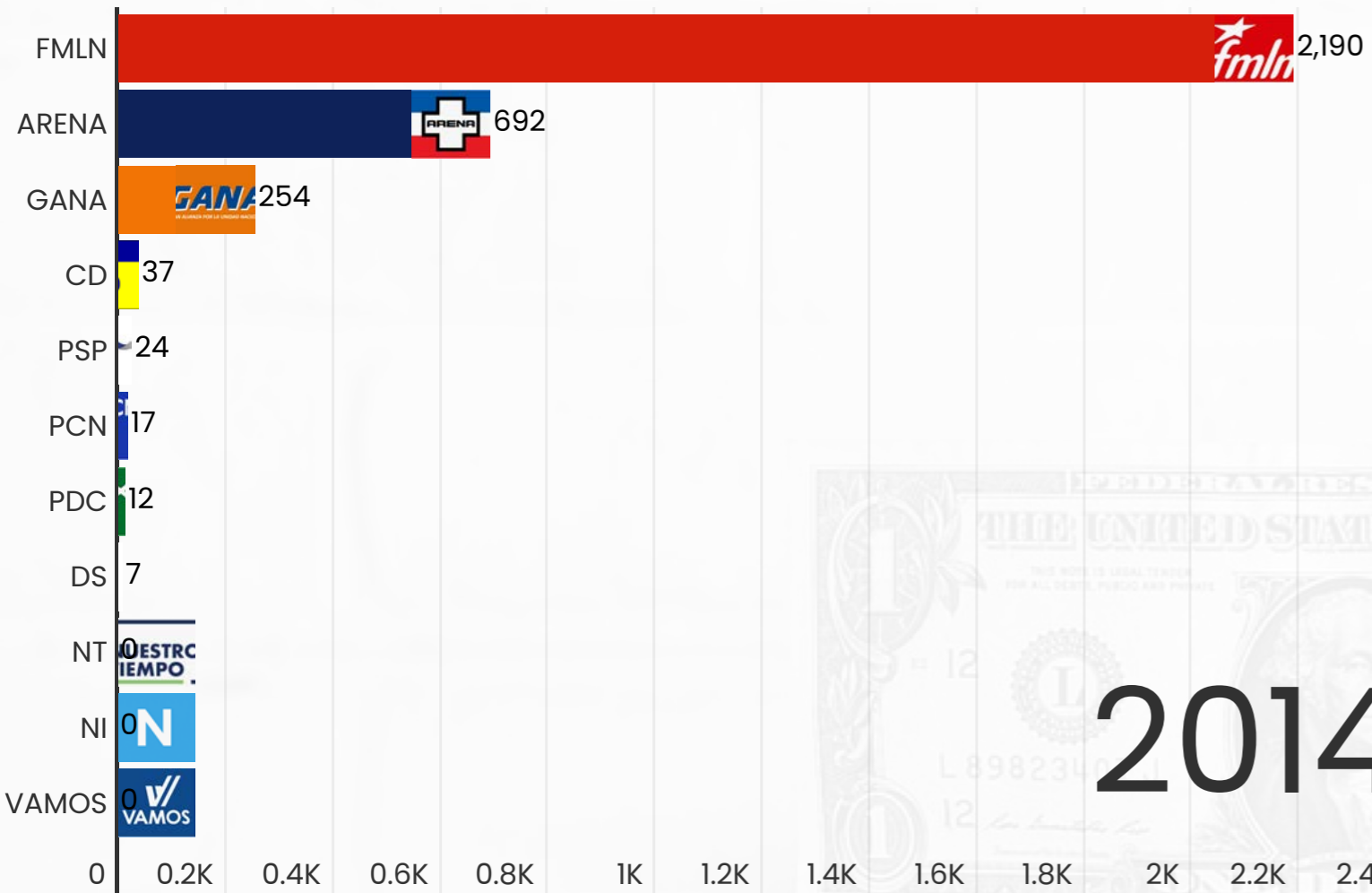
● MONTO DONADO PERSONAS JURÍDICAS

Fuente: listados de donantes entregados por Partidos Políticos y Ministerio de Hacienda.

PARTIDOS: EVOLUCIÓN DEL N° DONANTES POR PARTIDO POLÍTICO (2014-2021)

(Datos no incluyen información de 2021 de los partidos FMLN, GANA y NUEVAS IDEAS)

(Datos incluyen donaciones de personas naturales, jurídicas, e indeterminadas)



PARTIDO	2014	2015	2016	2017	2018	2019	2020	2021	2014-2021
ARENA	692	681	660	42,612	875	924	3,646	760	50,850
CD	37	27	0	18	5	0	0	0	87
DS	7	4	0	1	10	6	3	1	32
FMLN	2,190	1,717	2,128	3,855	2,441	2,153	128	0	14,612
GANA	254	211	311	329	277	17	16	0	1,415
PCN	17	45	34	28	32	36	9	16	217
PDC	12	38	38	56	55	42	66	35	342
NT	0	0	0	0	0	40	202	160	402
NI	0	0	0	0	4	24	82	0	110
PSP	24	5	7	7	0	0	0	0	43
VAMOS	0	0	0	0	4	20	19	23	66
TOTAL	3,233	2,728	3,178	46,906	3,703	3,262	4,171	995	68,176



TOTAL DONANTES (2014-2021): 68,176

Fuente: listados de donantes entregados por Partidos Políticos y Ministerio de Hacienda.

PARTIDOS: DONACIONES SEGÚN TIPO DE PERSONA (2014-2021)

(Datos no incluyen información de 2021 de los partidos FMLN, GANA y NUEVAS IDEAS)

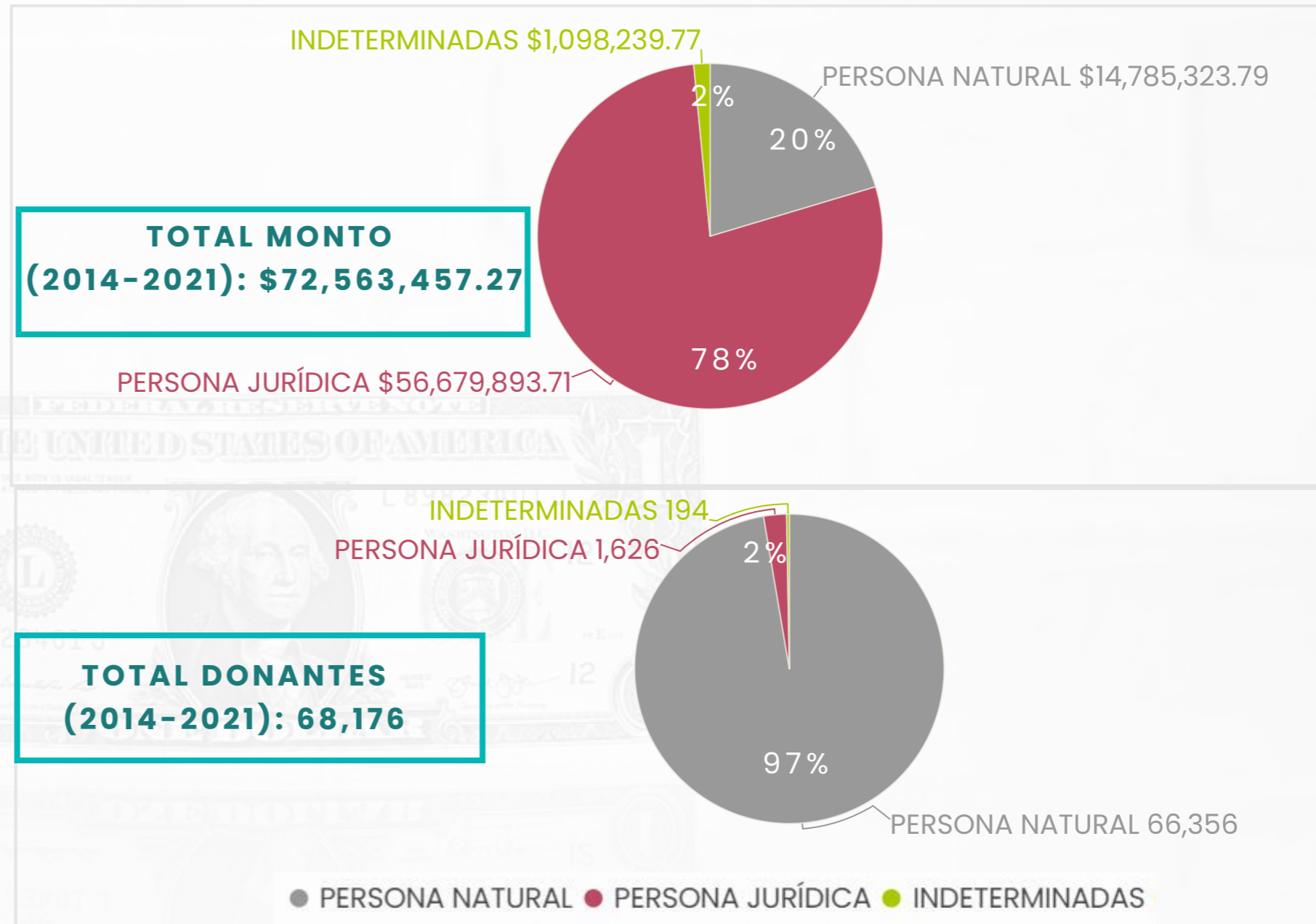
(Datos incluyen donaciones de personas naturales, jurídicas, e indeterminadas)

Para el período 2014-2021, los datos demuestran que **los donantes son mayoritariamente personas naturales**, no obstante, **en términos de aportes, son las personas jurídicas las que han contribuido más.**

Con respecto a los montos de aportación, el **78% de las donaciones corresponde a las personas jurídicas, el 20% a las personas naturales y el 2% son indeterminadas.**

En cuanto al número de donantes, **el 97% corresponde a las personas naturales, y el 2% a las personas jurídicas.**

Es importante tener en cuenta que el Ministerio de Hacienda no proporcionó los listados de donantes del año 2021, ni tampoco lo hicieron los partidos FMLN, GANA y NUEVAS IDEAS.



Fuente: listados de donantes entregados por Partidos Políticos y Ministerio de Hacienda.

EVOLUCIÓN DEL N° DE PERSONAS JURÍDICAS Y MONTOS DONADOS A PARTIDOS (2014-2021)

(Datos no incluyen información de 2021 de los partidos FMLN, GANA y NUEVAS IDEAS)

Si bien en el período 2014-2021, existen registradas **1,626** personas jurídicas que han sido donantes, el número real es una cantidad menor porque estas personas han donado en más de una ocasión. Dicho lo anterior, el número de donantes jurídicos es de **667 en el período 2014-2021**. Además, si se compara el número de donantes jurídicos de los años 2014 y 2021, el análisis demuestra que la cantidad de personas jurídicas ha disminuido considerablemente en los últimos 8 años, pasando de ser de **295*** personas en 2014, a **97*** en 2021. Es importante indicar que la mayoría de personas jurídicas reportadas en 2014 (242) ya no continuaron siendo donantes en 2021.



2014

En 2014, un total de 295 personas jurídicas aportaron económicamente a partidos políticos. De este total, según los registros disponibles, 242 ya no lo hicieron en 2021 a los partidos con los que se cuenta información, es decir, el **82%** de las personas jurídicas que donaron en 2014 ya no lo hicieron en 2021. Se desconoce si donaron a otros partidos de los que no se cuenta con información. Lo anterior, indica que solamente 53 personas jurídicas que donaron en 2014 también lo hicieron en 2021, es decir, el **18%** de las personas jurídicas de 2014 permaneció en 2021.



2021

En 2021, un total de 97 personas jurídicas aportaron económicamente a partidos políticos. De este total, 44 no lo hicieron en 2014, es decir, el **45%** de las personas jurídicas que donaron en 2021 no lo hicieron en 2014. Lo anterior, indica que solamente 53 personas jurídicas que donaron en 2014 también lo hicieron en 2021, es decir, el **55%** de las personas jurídicas de 2021 ya habían donado previamente en 2014.



* Se toma en cuenta la cantidad de personas que donaron, y no el número de veces que donó esa persona en ese mismo año.

COMPORTAMIENTO DE PERSONAS JURÍDICAS QUE MÁS VECES HAN DONADO EN EL PERÍODO 2014-2021

En El Salvador, un total de **667** personas jurídicas han donado a los partidos políticos en el período 2014-2021.

Muchas de estas empresas, han donado más de 9 veces en el período, de tal forma que **han aportado a más de un partido político en un mismo año, o bien, realizado varias aportaciones a un mismo partido en un mismo año.**

Del total de las **667 personas jurídicas** que han donado a los partidos en el período 2014-2021, al menos **19 de estas realizaron desde 9 hasta 19 aportaciones** a distintos partidos políticos en el mismo período. Estas empresas pertenecen a distintos sectores económicos como el comercio, industria farmacéutica, agroindustria, entre otros.

1

EMPRESA DEL SECTOR COMERCIO (\$26,000.00):
DONÓ UN TOTAL DE 9 VECES A 2 PARTIDOS.

3

EMPRESA DE LA INDUSTRIA DEL PAPEL Y CARTÓN
(\$83,100.00): DONÓ UN TOTAL DE 9 VECES A 3 PARTIDOS.

5

EMPRESA DE LA INDUSTRIA FARMACÉUTICA (\$176,097.80):
DONÓ UN TOTAL DE 9 VECES A 3 PARTIDOS.

EMPRESA DEL SECTOR TRANSPORTE Y ALMACENAMIENTO
(\$44,950.00): DONÓ UN TOTAL DE 9 VECES A 2 PARTIDOS.

2

EMPRESA DEL SECTOR COMERCIO (\$98,635.68):
DONÓ UN TOTAL DE 9 VECES A 3 PARTIDOS.

4

EMPRESA DE LA INDUSTRIA TEXTIL (\$186,703.99):
DONÓ UN TOTAL DE 9 VECES A 2 PARTIDOS.

6

7

EMPRESA DE LA INDUSTRIA DEL HIERRO Y ACERO
(\$232,240.54): DONÓ UN TOTAL DE 9 VECES A 2 PARTIDOS.

9

EMPRESA DE LA INDUSTRIA FARMACÉUTICA (\$29,482.85):
DONÓ UN TOTAL DE 10 VECES A 2 PARTIDOS.

11

EMPRESA DEL SECTOR COMERCIO (\$309,554.84): DONÓ
UN TOTAL DE 10 VECES A 2 PARTIDOS.

EMPRESA DEL COMERCIO DE COMBUSTIBLE Y LUBRICANTES
(\$665,000.00): DONÓ UN TOTAL DE 9 VECES A 5 PARTIDOS.

8

EMPRESA DE LA INDUSTRIA FARMACÉUTICA (\$160,858.72):
DONÓ UN TOTAL DE 10 VECES A 4 PARTIDOS.

10

EMPRESA DEL SECTOR CONSTRUCCIÓN (\$444,950.00):
DONÓ UN TOTAL DE 10 VECES A 2 PARTIDOS.

12

13

EMPRESA DEL SECTOR COMERCIO (\$515,142.48): DONÓ UN
TOTAL DE 10 VECES A 2 PARTIDOS.

15

EMPRESA DE LA AGROINDUSTRIA/CAÑA DE AZÚCAR
(\$2,705,013.34): DONÓ UN TOTAL DE 12 VECES A 2 PARTIDOS.

17

EMPRESA DE LA INDUSTRIA ALIMENTARIA (\$3,967,736.74):
DONÓ UN TOTAL DE 16 VECES A 3 PARTIDOS.

EMPRESA DEDICADA A LAS ACTIVIDADES INMOBILIARIAS
(\$2,354,594.99): DONÓ UN TOTAL DE 11 VECES A 4 PARTIDOS.

14

EMPRESA DEL SECTOR COMERCIO/VENTA DE PRODUCTOS
(\$4,851,059.11): DONÓ UN TOTAL DE 12 VECES A 4 PARTIDOS.

16

EMPRESA DE LA INDUSTRIA FARMACÉUTICA (\$455,838.55):
DONÓ UN TOTAL DE 17 VECES A 5 PARTIDOS.

18

19

EMPRESA DE LA AGROINDUSTRIA/AVICULTURA (\$257,046.65):
DONÓ UN TOTAL DE 19 VECES A 2 PARTIDOS.

Fuente: listados de donantes entregados por Partidos Políticos y Ministerio de Hacienda.

COMPORTAMIENTO DE PERSONAS JURÍDICAS QUE MÁS VECES HAN DONADO EN EL PERÍODO 2014-2021

	AÑO	2014	2015	2016	2017	2018	2019	2020	2021	TOTAL
1	TRANSPORTE Y ALMACENAMIENTO	\$10,000.00	\$15,000.00	\$2,000.00	\$1,000.00	\$5,000.00	\$6,200.00	\$2,500.00	\$3,250.00	\$44,950.00
2	INDUSTRIA FARMACÉUTICA	\$56,581.25	\$64,661.57	\$9,050.00	\$7,100.00	\$9,986.55	\$13,479.35	\$0.00	\$0.00	\$160,858.72
3	COMERCIO/VENTA DE PRODUCTOS	\$101,100.00	\$110,002.40	\$13,500.00	\$871,780.01	\$2,100,500.00	\$823,300.00	\$505,876.70	\$325,000.00	\$4,851,059.11
4	AGROINDUSTRIA	\$796,273.34	\$147,500.00	\$0.00	\$710,000.00	\$862,000.00	\$189,240.00	\$0.00	\$0.00	\$2,705,013.34
5	COMERCIO	\$10,835.68	\$3,000.00	\$5,000.00	\$6,000.00	\$20,500.00	\$2,000.00	\$50,000.00	\$1,300.00	\$98,635.68
6	COMERCIO	\$60,134.84	\$48,900.00	\$16,500.00	\$13,000.00	\$94,720.00	\$44,000.00	\$19,000.00	\$13,300.00	\$309,554.84
7	CONSTRUCCIÓN	\$220,000.00	\$89,000.00	\$10,000.00	\$25,000.00	\$100,000.00	\$500.00	\$0.00	\$450.00	\$444,950.00
8	COMERCIO COMBUSTIBLE Y LUBRICANTES	\$0.00	\$0.00	\$0.00	\$0.00	\$285,000.00	\$225,000.00	\$0.00	\$155,000.00	\$665,000.00
9	INDUSTRIA FARMACÉUTICA	\$17,308.03	\$493.00	\$7,735.27	\$16,836.10	\$30,876.14	\$76,480.63	\$8,154.28	\$18,214.35	\$176,097.80
10	INDUSTRIA FARMACÉUTICA	\$83,500.00	\$19,388.95	\$15,000.00	\$29,799.33	\$47,201.44	\$54,966.21	\$107,062.70	\$98,919.92	\$455,838.55
11	INDUSTRIAS BÁSICAS DE HIERRO Y ACERO	\$50,500.00	\$1,214.75	\$5,000.00	\$2,239.18	\$55,033.43	\$79,000.00	\$12,753.18	\$26,500.00	\$232,240.54
12	COMERCIO	\$157,892.48	\$136,000.00	\$46,000.00	\$41,000.00	\$36,000.00	\$36,000.00	\$23,250.00	\$39,000.00	\$515,142.48
13	INDUSTRIA TEXTIL	\$62,000.00	\$39,703.99	\$12,000.00	\$10,000.00	\$41,000.00	\$11,000.00	\$2,000.00	\$9,000.00	\$186,703.99
14	INDUSTRIA FARMACÉUTICA	\$7,383.61	\$9,388.26	\$0.00	\$2,000.00	\$2,490.80	\$0.00	\$4,220.18	\$4,000.00	\$29,482.85
15	COMERCIO	\$1,800.00	\$1,000.00	\$2,300.00	\$5,200.00	\$7,200.00	\$4,300.00	\$1,200.00	\$3,000.00	\$26,000.00
16	ACTIVIDADES INMOBILIARIAS	\$15,000.00	\$385,000.00	\$50,000.00	\$427,731.99	\$1,138,950.00	\$0.00	\$154,438.00	\$183,475.00	\$2,354,594.99
17	INDUSTRIA ALIMENTARIA	\$1,135,664.70	\$640,000.00	\$4,500.00	\$123,000.00	\$916,000.00	\$546,572.04	\$432,000.00	\$170,000.00	\$3,967,736.74
18	AGROINDUSTRIA/AVICULTURA	\$59,128.76	\$56,260.58	\$48,829.70	\$32,790.86	\$28,684.60	\$24,602.95	\$6,749.20	\$0.00	\$257,046.65
19	INDUSTRIA DE PAPEL Y CARTÓN	\$4,500.00	\$17,000.00	\$8,500.00	\$8,000.00	\$9,500.00	\$9,400.00	\$3,750.00	\$22,450.00	\$83,100.00
	TOTAL	\$2,849,602.69	\$1,783,513.50	\$255,914.97	\$2,332,477.47	\$5,790,642.96	\$2,146,041.18	\$1,332,954.24	\$1,072,859.27	\$17,564,006.28

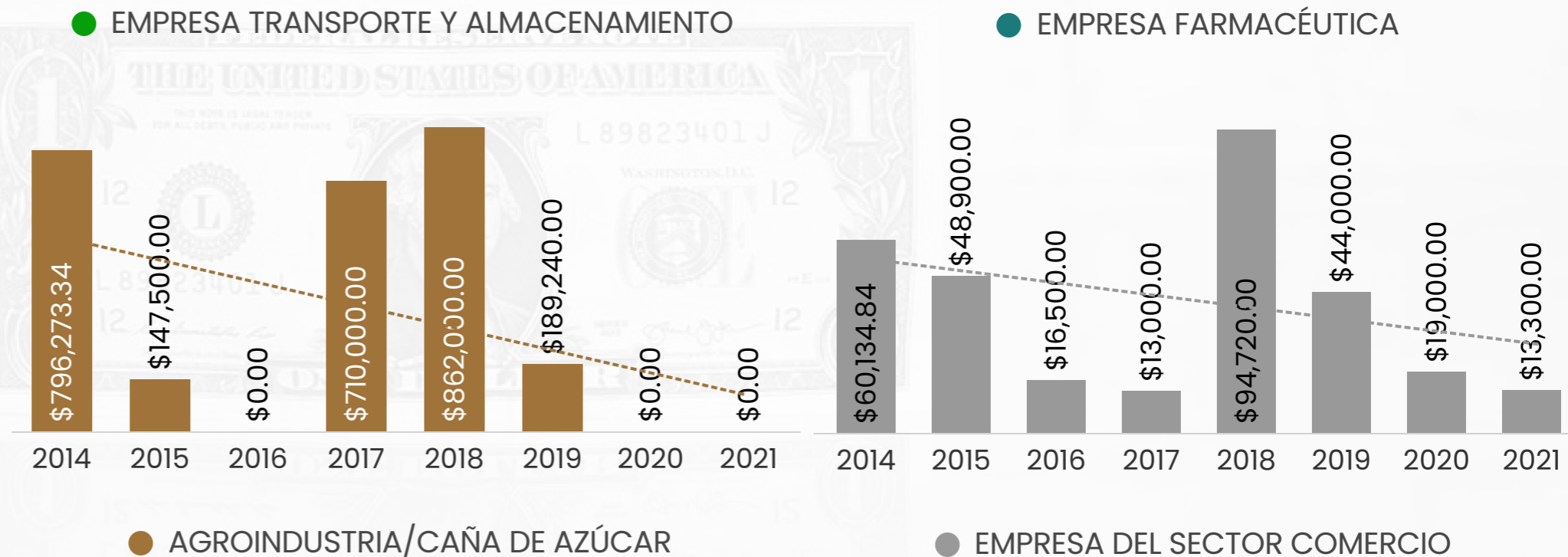
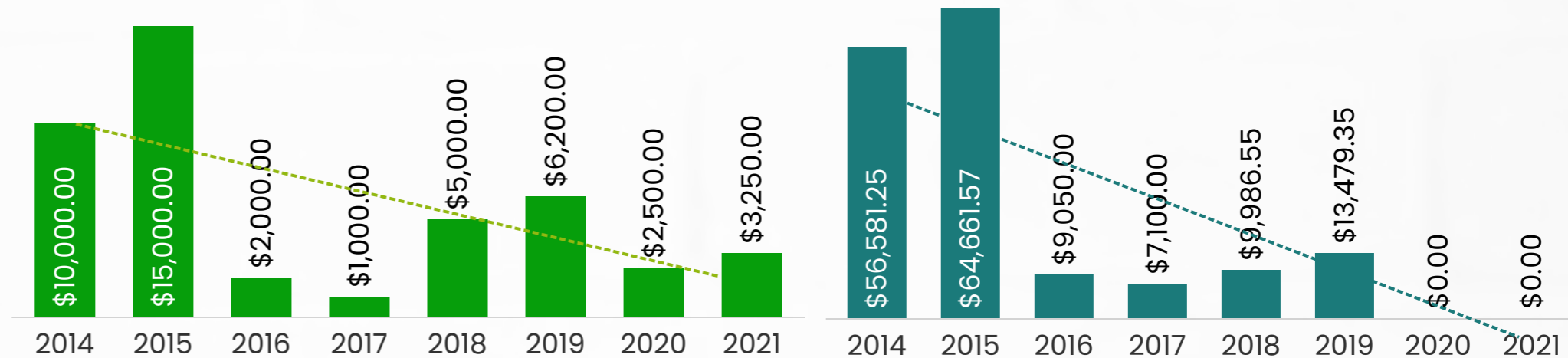
Fuente: listados de donantes entregados por Partidos Políticos y Ministerio de Hacienda.

COMPORTAMIENTO DE PERSONAS JURÍDICAS QUE MÁS VECES DONARON EN EL PERÍODO 2014-2021 (MUESTRA)

De las 19 empresas que realizaron aportaciones desde 9 hasta 19 veces, al menos **10 de estas presentan una tendencia decreciente** en los montos donados a los partidos políticos en el período 2014-2021.

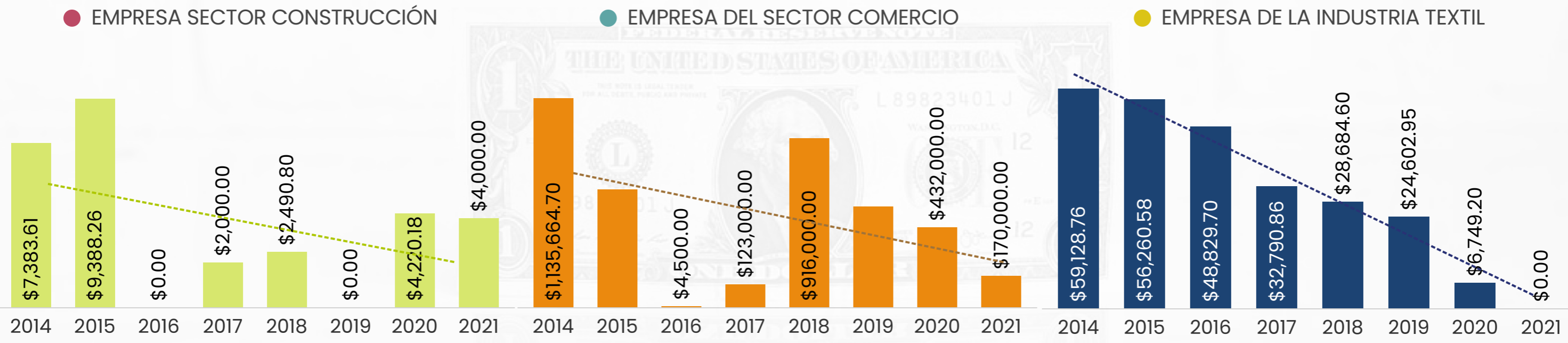
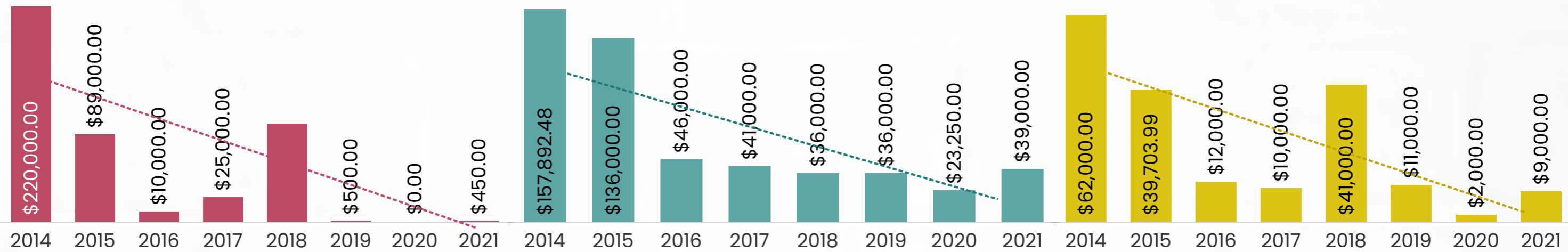
Porcentualmente, el **53%** de las empresas que aportaron desde 9 hasta 19 veces en el período, **demuestran que sus contribuciones han disminuido a través de los años.**

Estas empresas pertenecen a distintos sectores económicos del país, como la **industria farmacéutica, la industria alimentaria, construcción, agroindustria, comercio, entre otros.**



Fuente: listados de donantes entregados por Partidos Políticos y Ministerio de Hacienda.

COMPORTAMIENTO DE PERSONAS JURÍDICAS QUE MÁS VECES DONARON EN EL PERÍODO 2014-2021 (MUESTRA)



Fuente: listados de donantes entregados por Partidos Políticos y Ministerio de Hacienda.

DATOS SOBRE LA EVOLUCIÓN DE LOS APOYOS ECONÓMICOS POR PARTIDO POLÍTICO (2014-2021)



ARENA: EVOLUCIÓN DE LOS APOYOS ECONÓMICOS (2014-2021)

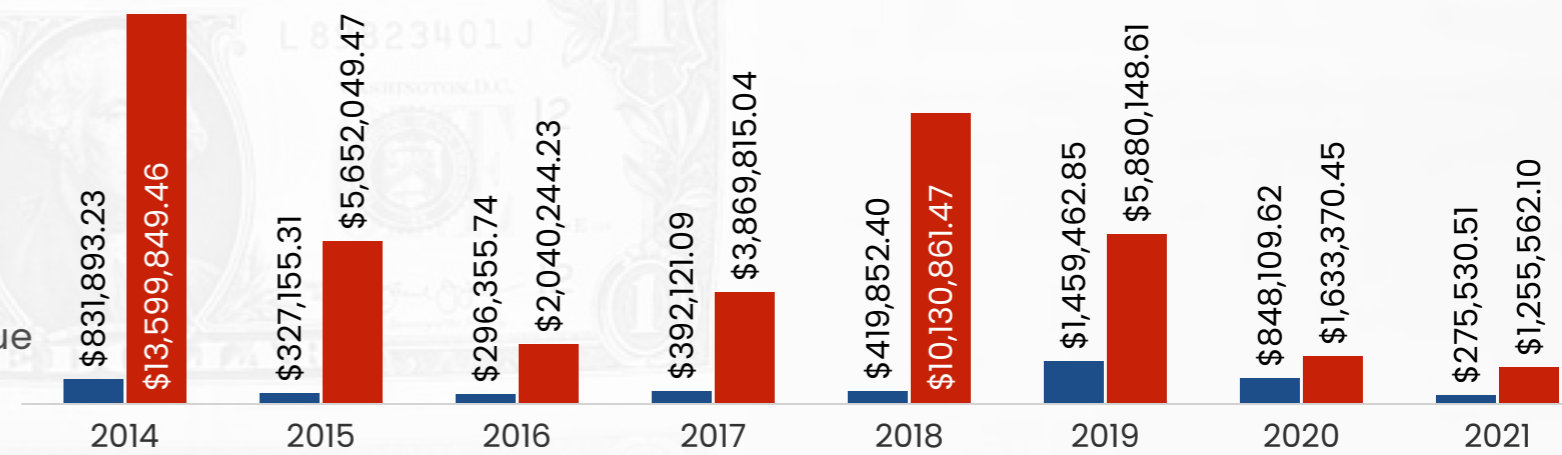
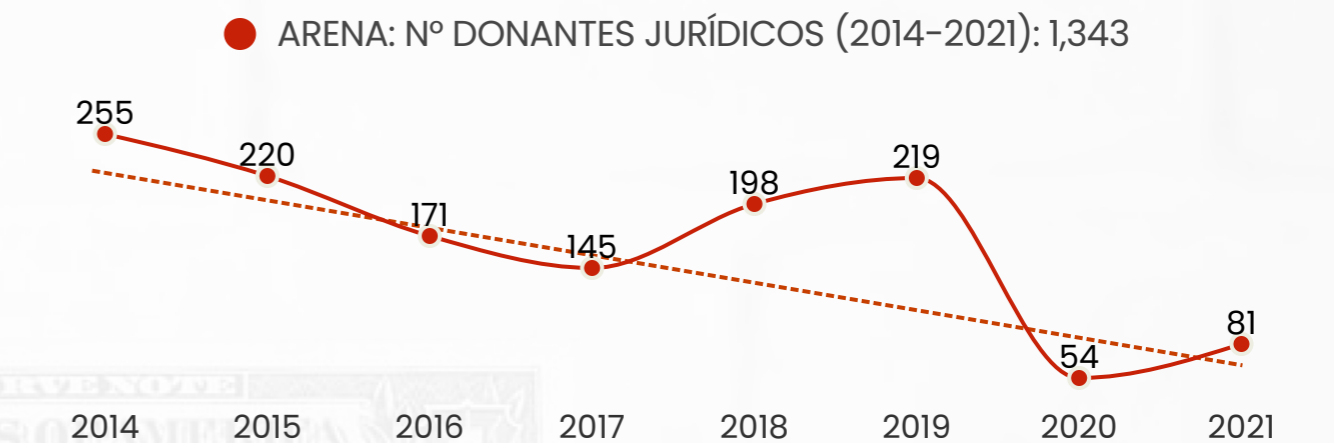
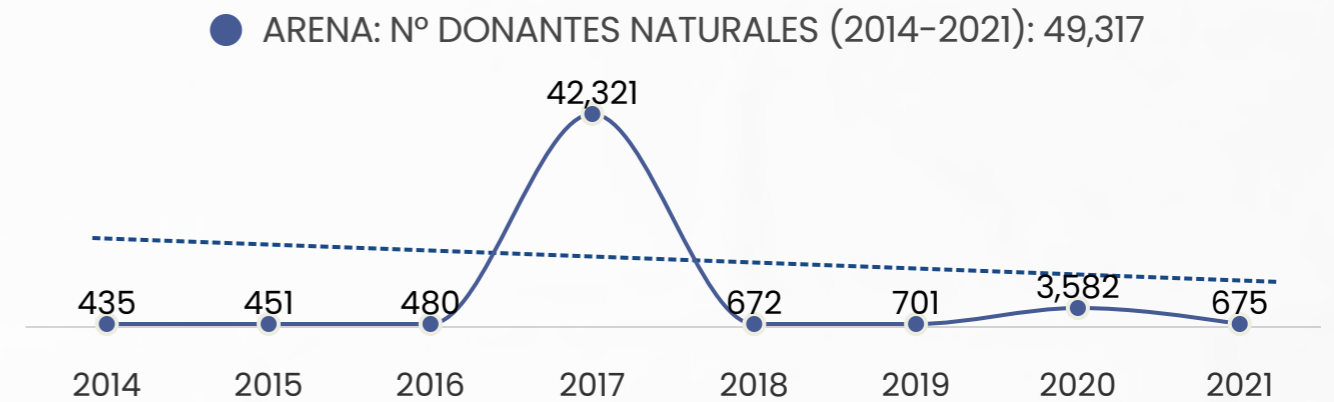
El número de donantes registrados del partido en el período 2014-2021 asciende a 50,842. De este total, 49,317 son personas naturales, mientras que 1,343 son personas jurídicas. El resto (182) son donaciones indeterminadas (colectas, rifas, entre otros).

Con respecto a la evolución de los apoyos brindados por las personas naturales y jurídicas, en 2021 el número de personas naturales **aumentó un 55%** respecto a 2014. En el caso de las personas jurídicas, el número **disminuyó un 68%** respecto a 2014.

En relación a 2017, que es un año atípico, no hay que perder de vista que el número de donantes en dicho año es un dato que distorsiona, y es que al menos el **72%** de las donantes naturales aportaron **\$1.00**, es decir, **30,557 personas contribuyeron económicamente con un \$1.00**

En cuanto a los montos percibidos por el partido, el monto total de donaciones 2014-2021 asciende a \$49,979,920.07. De este total, \$4,850,480.75 corresponden a personas naturales, mientras que \$44,061,900.83 corresponden a personas jurídicas.

En el caso de la evolución de los montos recibidos, los datos señalan que los montos donados por las personas naturales y jurídicas han disminuido considerablemente en 2021. En el caso de las personas naturales, **el valor disminuyó 67%** respecto a 2014. En el caso de las personas jurídicas, la disminución fue más drástica, debido a que el valor donado **significó un 91% menos** que el valor de 2014.



● ARENA: MONTOS P. NATURALES (2014-2021): \$4,850,480.75
 ● ARENA: MONTOS P. JURÍDICAS (2014-2021): \$44,061,900.83

Fuente: listados de donantes entregados por Partido Político y Ministerio de Hacienda.

ARENA: EVOLUCIÓN DE LOS APOYOS ECONÓMICOS (2014-2021)

La siguiente imagen refleja la evolución de los apoyos económicos del partido político desde 2014 hasta 2021.

La imagen comprende los 10 mayores donantes del partido político, y como se observa, todos son **personas jurídicas**.

Los donantes pertenecen a distintos sectores económicos del país, como el **comercio (supermercado), construcción, industria farmacéutica, actividades inmobiliarias, agroindustria, fundaciones**, entre otros.

De acuerdo con los datos, de los 10 mayores donantes, únicamente 2 han aportado en los últimos 8 años, es decir, desde 2014 hasta 2021. Asimismo, 4 donantes han aportado entre 5 y 7 años. Los 4 donantes restantes aportaron ya sea en 1 o 4 años.

El monto de las contribuciones realizadas por los 10 mayores donantes asciende a **\$22,715,841.66**.

COMERCIO/SUPERMERCADO (\$3,383,459.11)



CONSTRUCCIÓN (\$1,084,450.00)



INDUSTRIA FARMACÉUTICA (\$904,195.27)



ACTIVIDADES INMOBILIARIAS (\$2,281,556.99)



AGROINDUSTRIA/CULTIVO CAÑA DE AZÚCAR (\$1,463,013.34)



PUBLICIDAD Y ESTUDOS DE MERCADO (\$688,293.67)



COMERCIO VEHICULOS AUTOMOTORES 1 (\$1,415,123.28)



COMERCIO VEHICULOS AUTOMOTORES 2 (\$960,000.00)



FUNDACIÓN 1 (\$7,863,400.00)



FUNDACIÓN 2 (\$2,672,350.00)



Fuente:

listados de donantes entregados por Partido Político y Ministerio de Hacienda.

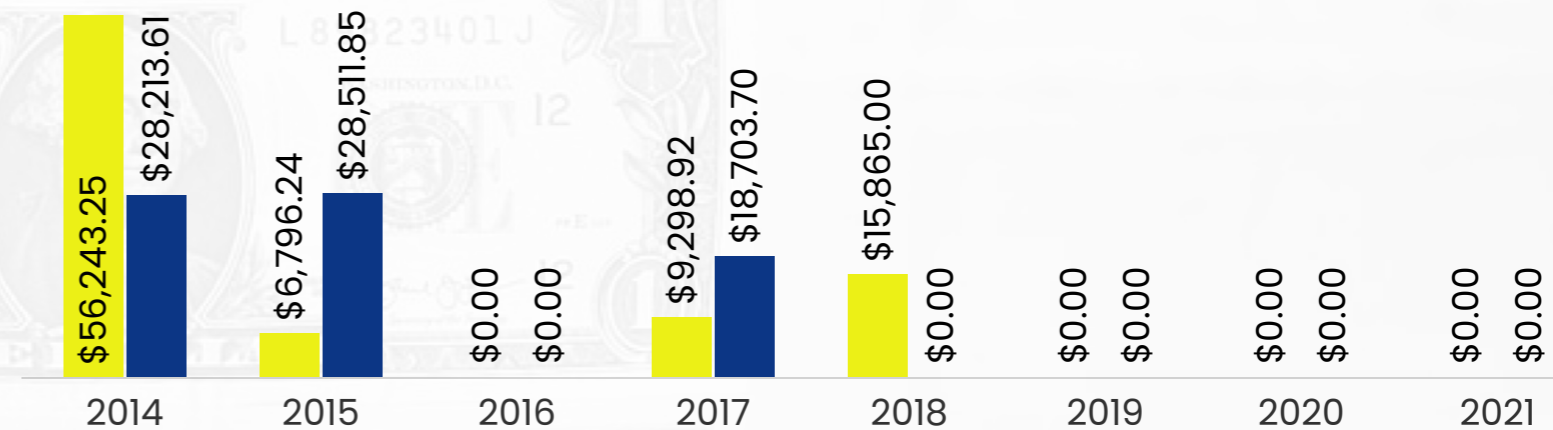
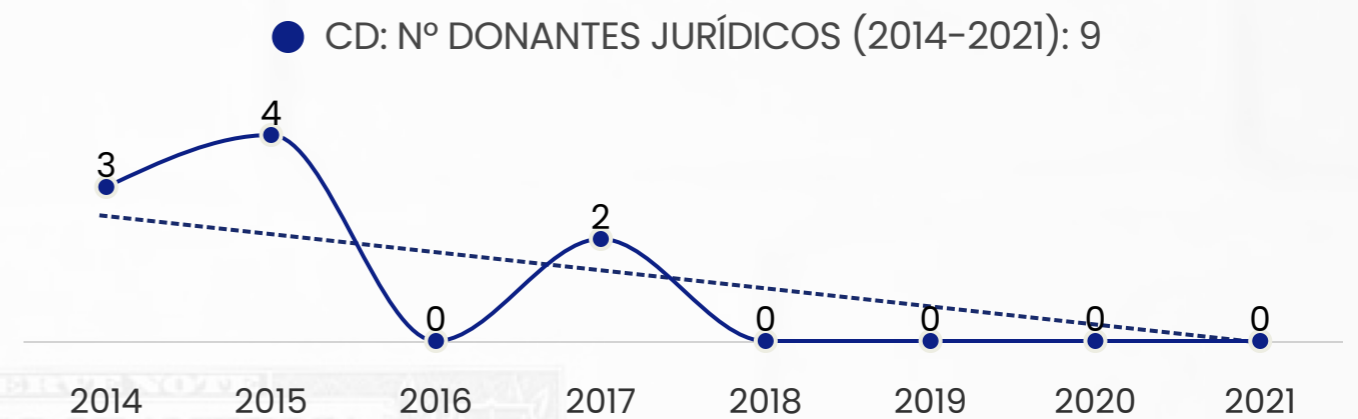
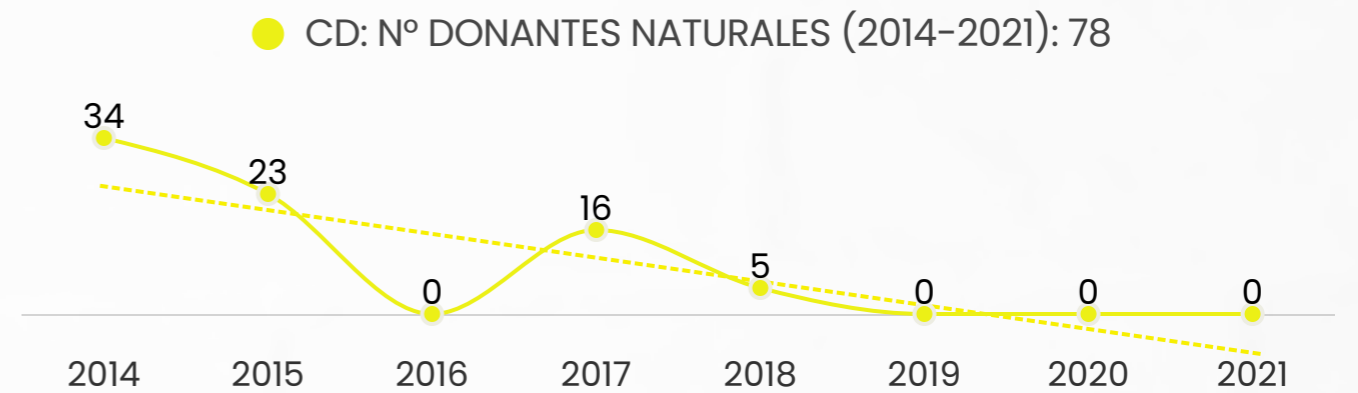
CD: EVOLUCIÓN DE LOS APOYOS ECONÓMICOS (2014-2018)

El análisis de los datos del partido político comprende desde 2014 hasta 2018, esto debido a que dicho instituto político fue cancelado en 2018 por el TSE. Según los datos, el número de donantes registrados del partido en el período 2014-2018 asciende a 87. De este total, 78 son personas naturales, mientras que 9 son personas jurídicas.

Con respecto a la evolución de los apoyos brindados por los donantes, para 2018 el número de personas naturales **disminuyó un 85%** respecto a 2014. En el caso de las personas jurídicas, **disminuyó un 100%**; y es que el partido no recibió donaciones de personas jurídicas.

En cuanto a los montos de donación obtenidos, el monto total en el período 2014-2018 asciende a \$163,632.57. De este total, \$88,203.41 corresponden a personas naturales, mientras que \$75,429.16 corresponden a personas jurídicas.

Para 2018, los montos recibidos por las personas naturales y jurídicas disminuyeron considerablemente. En el caso de las personas naturales, **el valor disminuyó 72%** respecto a 2014. En el caso de las personas jurídicas, el valor **significó un 100% menos** que el valor de 2014; y es que el partido no obtuvo donaciones de personas jurídicas en 2018.



● CD: MONTOS P. NATURALES (2014-2021): \$88,203.41

● CD: MONTOS P. JURÍDICAS (2014-2021): \$75,429.16

Fuente: listados de donantes entregados por Partido Político y Ministerio de Hacienda.

CD: EVOLUCIÓN DE LOS APOYOS ECONÓMICOS (2014-2018)

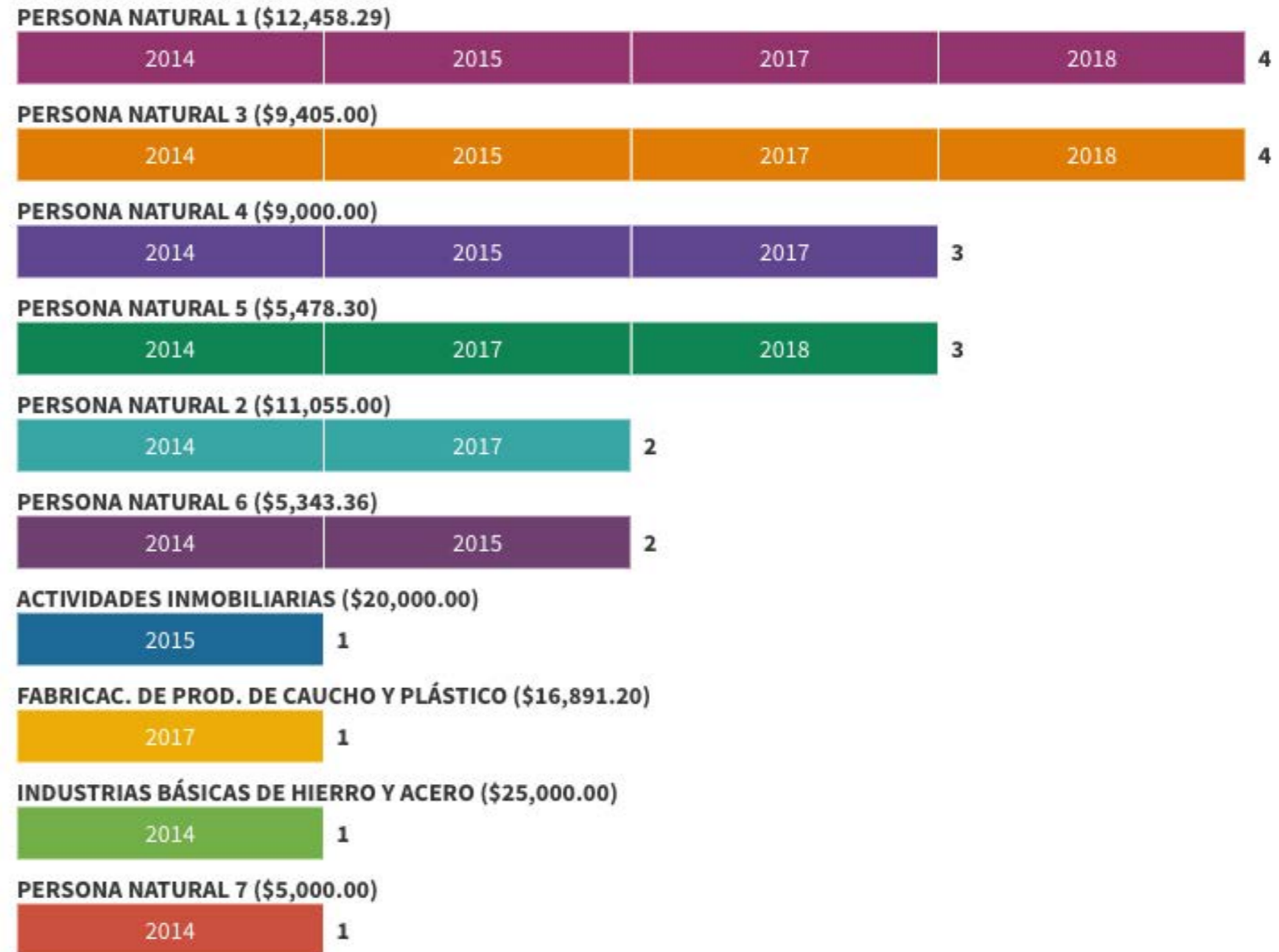
La siguiente imagen refleja la evolución de los apoyos económicos del partido político desde 2014 hasta 2018, esto debido a que el partido fue cancelado en 2018 por el TSE.

La imagen comprende los 10 mayores donantes del partido político, y como se observa, el conjunto esta formado mayoritariamente por **personas naturales**, específicamente, **7 personas naturales y 3 personas jurídicas**.

Los donantes jurídicos pertenecen a distintos sectores económicos del país, como las **actividades inmobiliarias**, **la fabricación de productos de caucho y plástico**, y las **industrias básicas de hierro y acero**.

De acuerdo con los datos, de los 10 mayores donantes, únicamente 2 realizaron aportes en 4 años; dichos donantes son personas naturales. Los 8 donantes restantes aportaron en el rango de 3-1 años.

El monto de las contribuciones realizadas por los 10 mayores donantes asciende a **\$119,631.15**.



Fuente:

listados de donantes entregados por Partido Político y Ministerio de Hacienda.

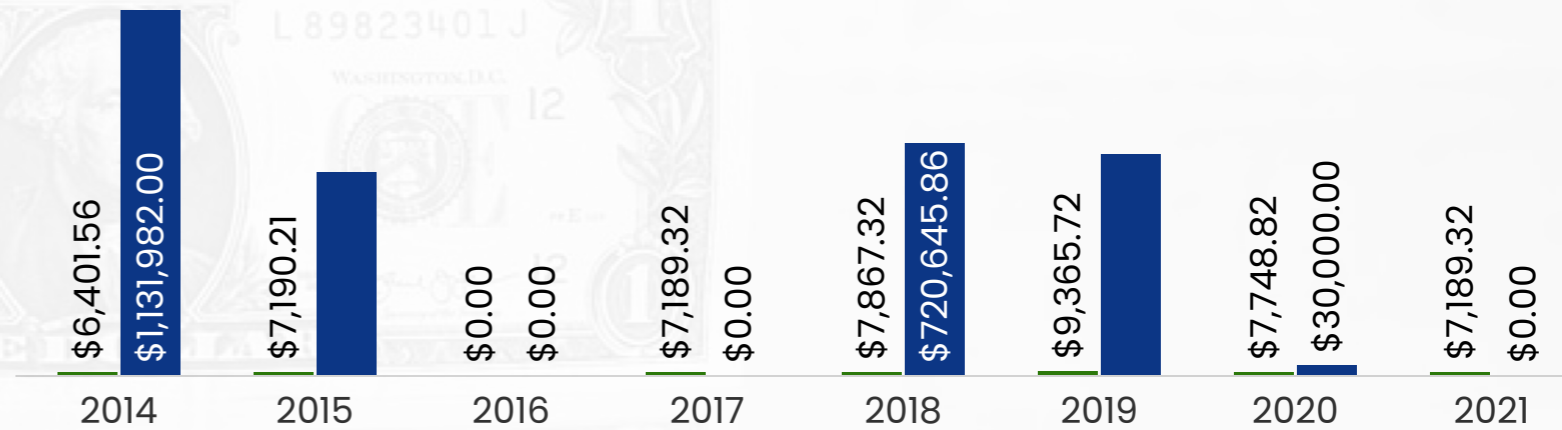
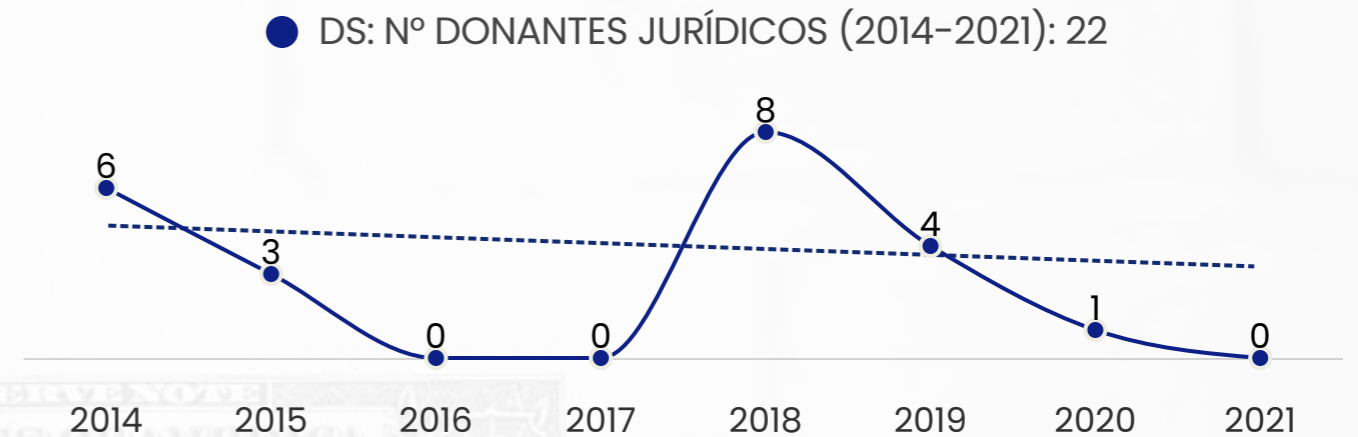
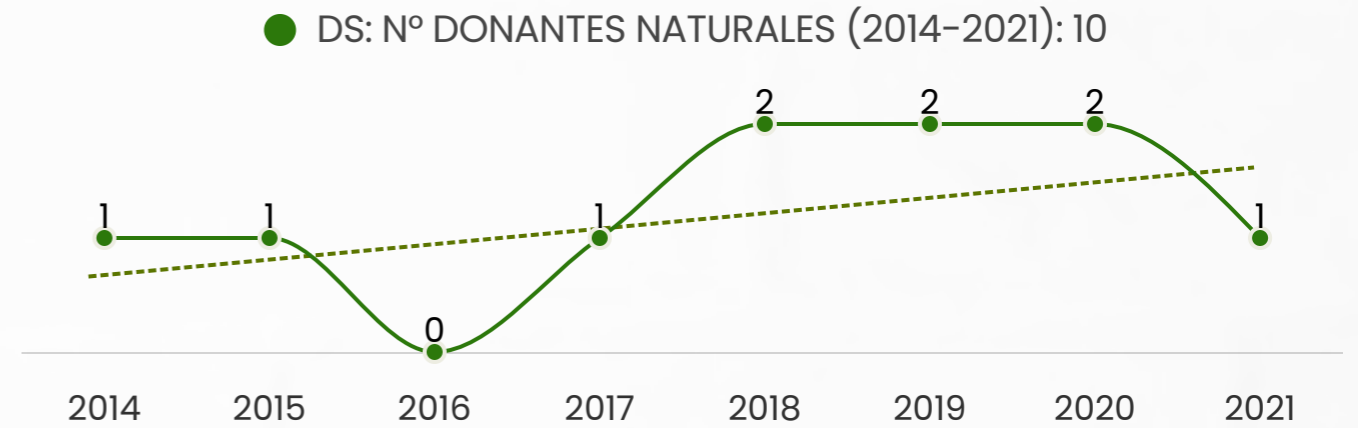
DS: EVOLUCIÓN DE LOS APOYOS ECONÓMICOS (2014-2021)

El número de donantes registrados del partido en el período 2014-2021 asciende a 32. De este total, 10 son personas naturales, mientras que 22 son personas jurídicas.

En relación a los apoyos brindados por las personas naturales y jurídicas, en 2021 el número de personas naturales fue igual al de 2014. En el caso de las personas jurídicas, el número disminuyó un 100%; y es que el partido no recibió donaciones de personas jurídicas.

En cuanto a los montos de donación que han sido recibidos por el partido, el monto total en el período 2014-2018 asciende a \$3,251,896.17. De este total, \$52,952.27 corresponden a personas naturales, mientras que \$3,198,943.90 corresponden a personas jurídicas.

Para 2021, los montos recibidos por las personas naturales y jurídicas aumentaron y disminuyeron respectivamente en relación a 2014. En el caso de las personas naturales, **el valor aumentó un 12%** respecto a 2014. En el caso de las personas jurídicas, el valor **significó un 100% menos** dado que el partido no obtuvo donaciones de personas jurídicas en 2021.



- DS: MONTOS P. NATURALES (2014-2021): \$52,952.27
- DS: MONTOS P. JURÍDICAS (2014-2021): \$3,198,943.90

Fuente: listados de donantes entregados por Partido Político y Ministerio de Hacienda.

DS: EVOLUCIÓN DE LOS APOYOS ECONÓMICOS (2014-2021)

La siguiente imagen refleja la evolución de los apoyos económicos del partido político desde 2014 hasta 2021.

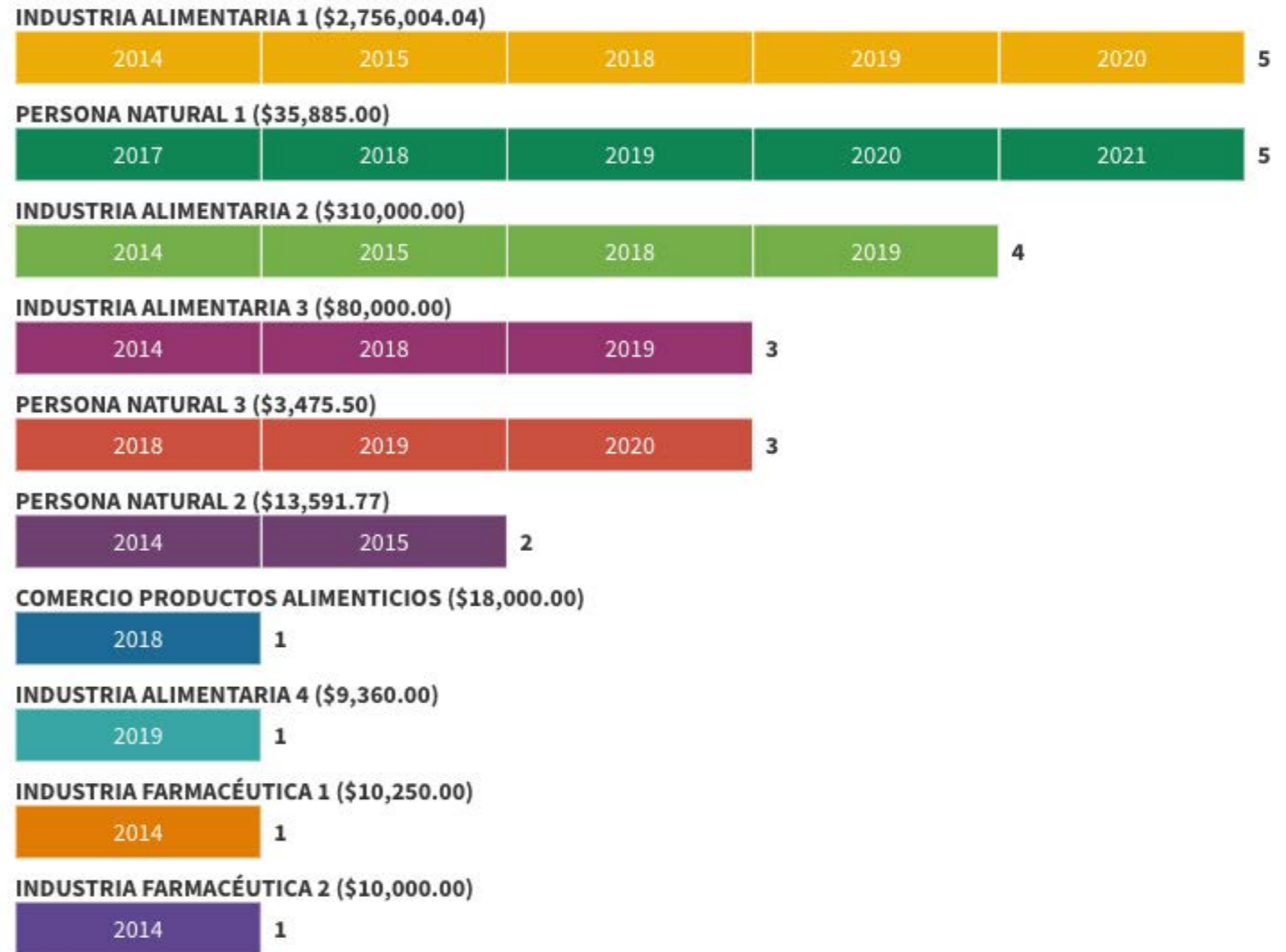
La imagen comprende los 10 mayores donantes del partido político, y como se observa, el conjunto esta formado mayoritariamente por **personas jurídicas**, específicamente, por **7 personas jurídicas y 3 personas naturales**.

Los donantes jurídicos pertenecen a distintos sectores económicos del país, como la **industria alimentaria, el comercio de productos alimenticios, y la industria farmacéutica**.

De acuerdo con los datos, de los 10 mayores donantes, únicamente 2 realizaron aportes en 5 años; entre los donantes se encuentra una persona natural.

Por otra parte, 4 donantes aportaron en el rango de 4-2 años. Los 4 donantes restantes solamente aportaron en un año (todos personas jurídicas).

El monto de las contribuciones realizadas por los 10 mayores donantes asciende a **\$3,246,566.31**.



Fuente:

listados de donantes entregados por Partido Político y Ministerio de Hacienda.

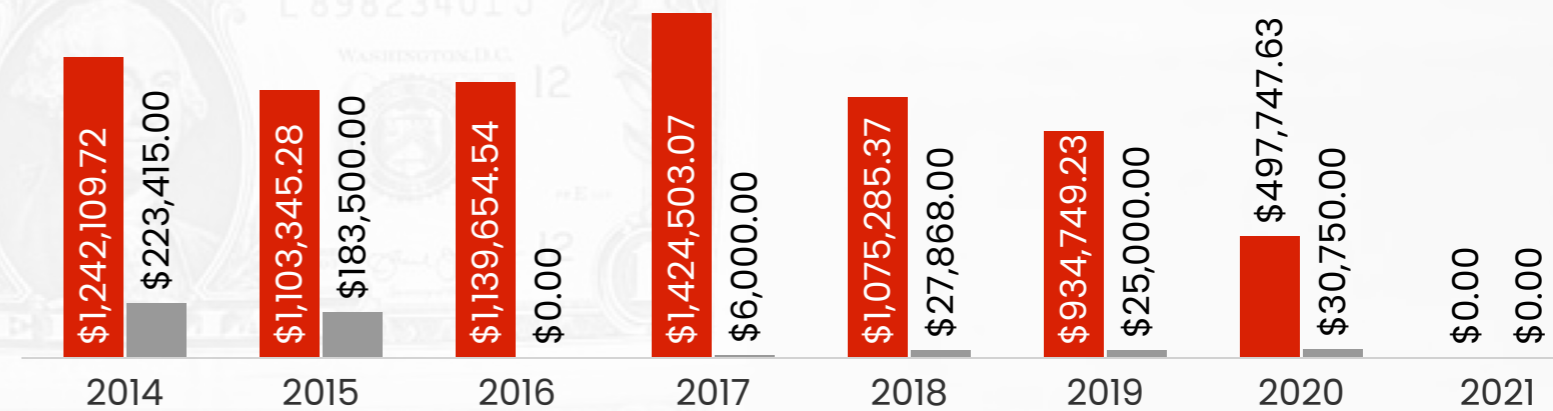
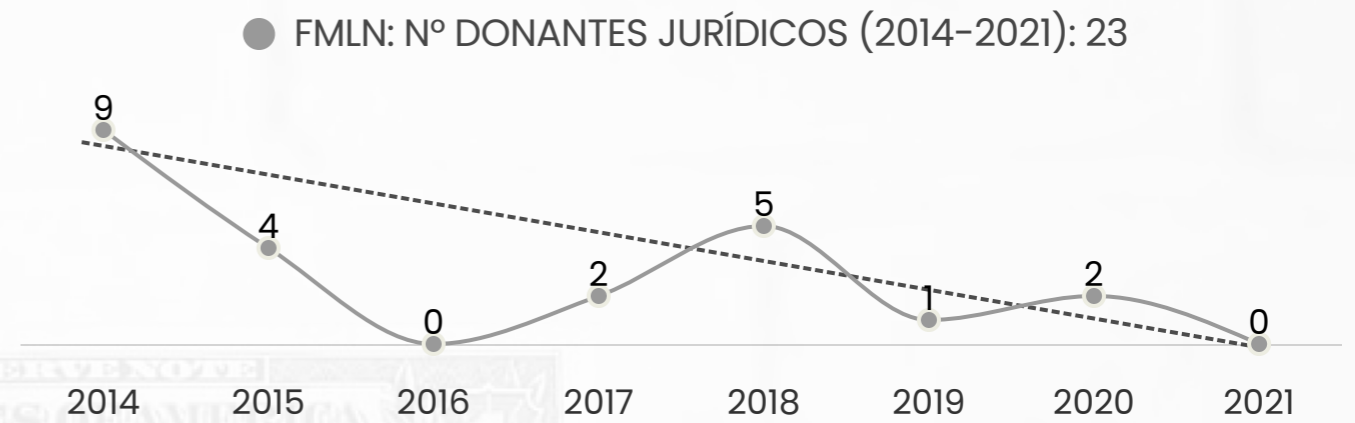
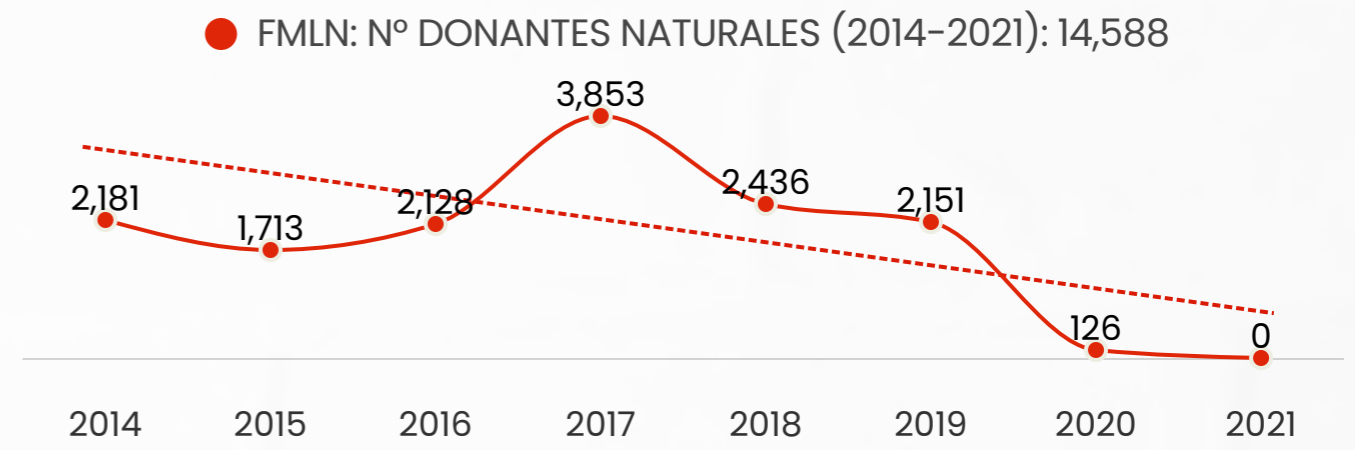
FMLN: EVOLUCIÓN DE LOS APOYOS ECONÓMICOS (2014-2021)

El análisis de los datos del partido político comprende desde 2014 hasta 2021, no obstante, es necesario señalar que el partido no proporcionó su información financiera a Acción Ciudadana en los años 2020 y 2021. La información de 2020 disponible corresponde a los listados proporcionados por el Ministerio de Hacienda.

De acuerdo con los datos disponibles, el número de donantes registrados del partido en el período 2014-2021 asciende a 14,612. De este total, 14,588 son personas naturales, mientras que 23 son personas jurídicas; el partido cuenta con una donación indeterminada. Para 2020 el apoyo de las personas naturales y jurídicas **disminuyó drásticamente** respecto a 2014. En el caso de las personas naturales, el n° de donantes **disminuyó un 94%**; en el caso de las personas jurídicas **disminuyó un 78%**.

Con respecto a los montos de donación, el monto recibido en el período 2014-2021 asciende a \$7,913,967.84. De este total, \$7,417,394.84 corresponden a personas naturales, mientras que \$496,533.00 corresponden a personas jurídicas.

Para 2020, los montos recibidos por las personas naturales y jurídicas disminuyeron en relación a 2014. En el caso de las personas naturales, **el valor disminuyó un 60%**, mientras que en el caso de las personas jurídicas el **valor disminuyó un 86%**.



● FMLN: MONTOS P. NATURALES (2014-2021): \$7,417,394.84

● FMLN: MONTOS P. JURÍDICAS (2014-2021): \$496,533.00

Fuente: listados de donantes entregados por Partido Político y Ministerio de Hacienda.

FMLN: EVOLUCIÓN DE LOS APOYOS ECONÓMICOS (2014-2021)

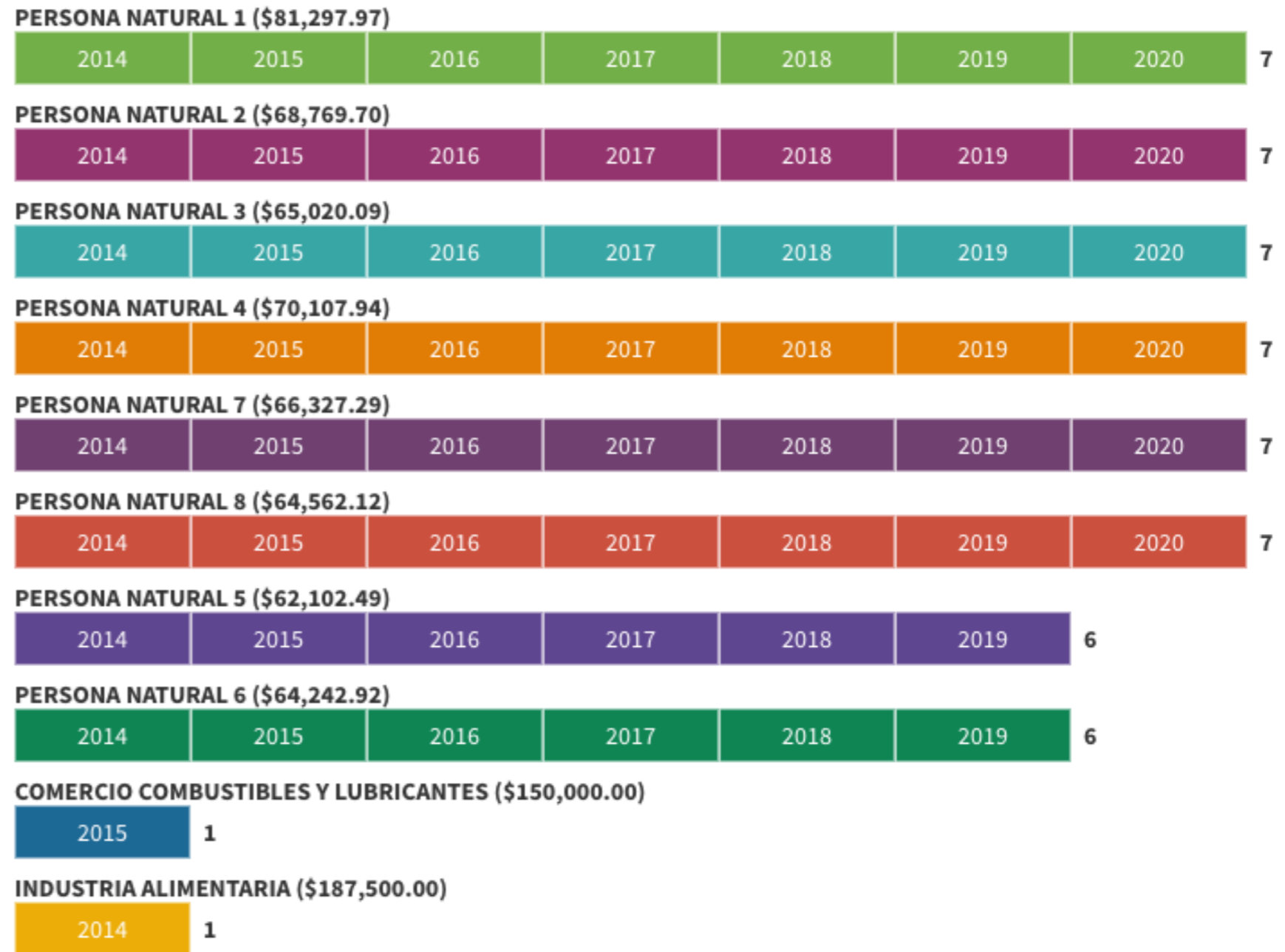
La siguiente imagen refleja la evolución de los apoyos económicos del partido político desde 2014 hasta 2020. Es importante recordar que el partido político no brindó su información financiera 2020 y 2021 a Acción Ciudadana; el dato disponible de 2020 corresponde al listado entregado por el Ministerio de Hacienda.

La imagen comprende los 10 mayores donantes del partido político, y como se observa, el conjunto esta formado en su mayoría por **personas naturales (8 personas naturales y 2 personas jurídicas)**.

Los donantes jurídicos pertenecen al **comercio de combustibles y lubricantes, y la industria alimentaria**.

De acuerdo con los datos, de los 10 mayores donantes, más de la mitad permanecieron donando al menos 7 años, y es que al menos 6 personas naturales donaron desde 2014 hasta 2020, mientras que 2 personas naturales donaron en 6 años. Las 2 personas jurídicas restantes solamente donaron una vez.

El monto de las contribuciones realizadas por los 10 mayores donantes asciende a **\$879,930.52**.



Fuente:

listados de donantes entregados por Partido Político y Ministerio de Hacienda.

GANA: EVOLUCIÓN DE LOS APOYOS ECONÓMICOS (2014-2021)

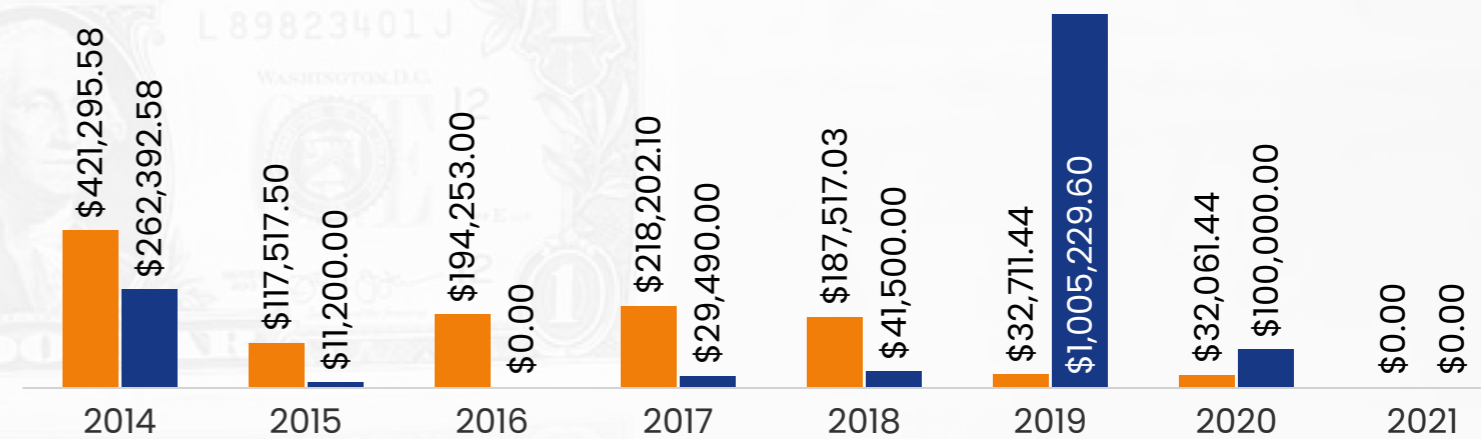
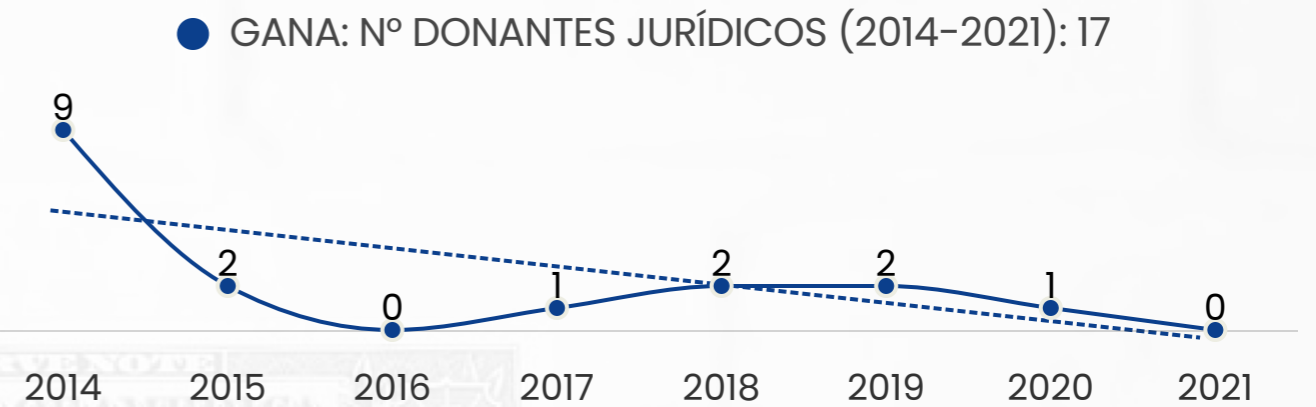
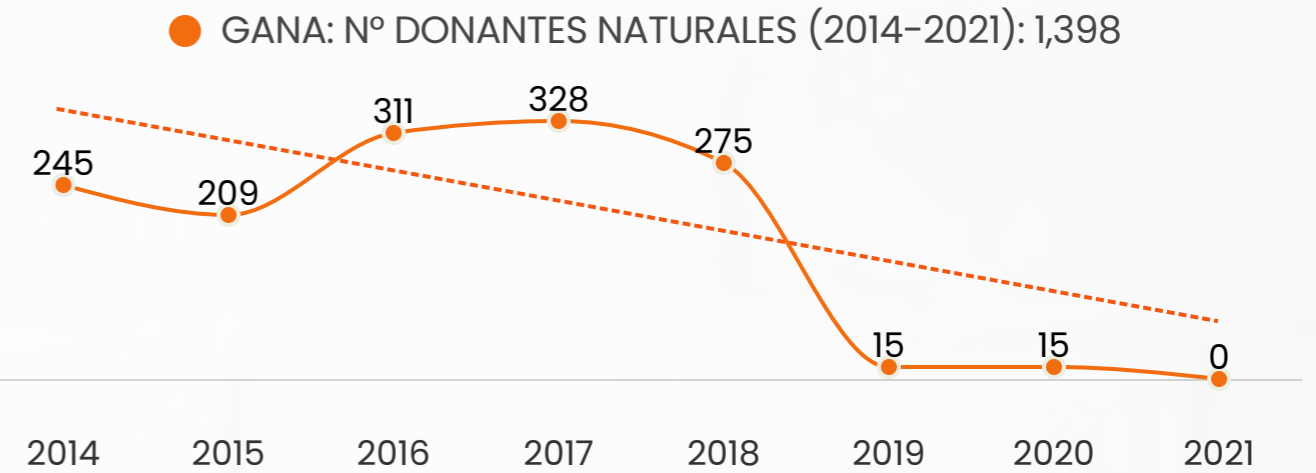
El análisis de los datos comprende desde 2014 hasta 2021. Cabe señalar que si bien el partido contestó la solicitud de información de Acción Ciudadana enviada en 2022, este no entregó su listado de donantes 2021.

Según los datos, en el período 2014-2021 el número de donantes del partido asciende a 1,415. De este total, 1,398 son personas naturales, mientras que 17 son personas jurídicas.

Considerando los datos hasta 2020, el apoyo de las personas naturales y jurídicas disminuyó drásticamente, y es que el n° de donantes tuvo un **decrecimiento del 94%** en el caso de las personas naturales, y **un 89%** en el caso de las personas jurídicas.

En cuanto a los montos de donación recibidos en el período 2014-2021, el valor asciende a \$2,653,370.27. De este total, \$1,203,558.09 corresponden a personas naturales, mientras que \$1,449,812.18 concierne a las personas jurídicas.

Sobre la evolución de los montos recibidos, la información detalla que los montos aportados por las personas naturales y jurídicas también ha disminuido. En el caso de las personas naturales, **el valor disminuyó 92%** en 2020 respecto a 2014. En el caso de las personas jurídicas, la disminución **significó un 62% menos** que el valor de 2014.



● GANA: MONTOS P. NATURALES (2014-2021): \$1,203,558.09

● GANA: MONTOS P. JURÍDICAS (2014-2021): \$1,449,812.18

Fuente: listados de donantes entregados por Partido Político y Ministerio de Hacienda.

GAN: EVOLUCIÓN DE LOS APOYOS ECONÓMICOS (2014-2021)

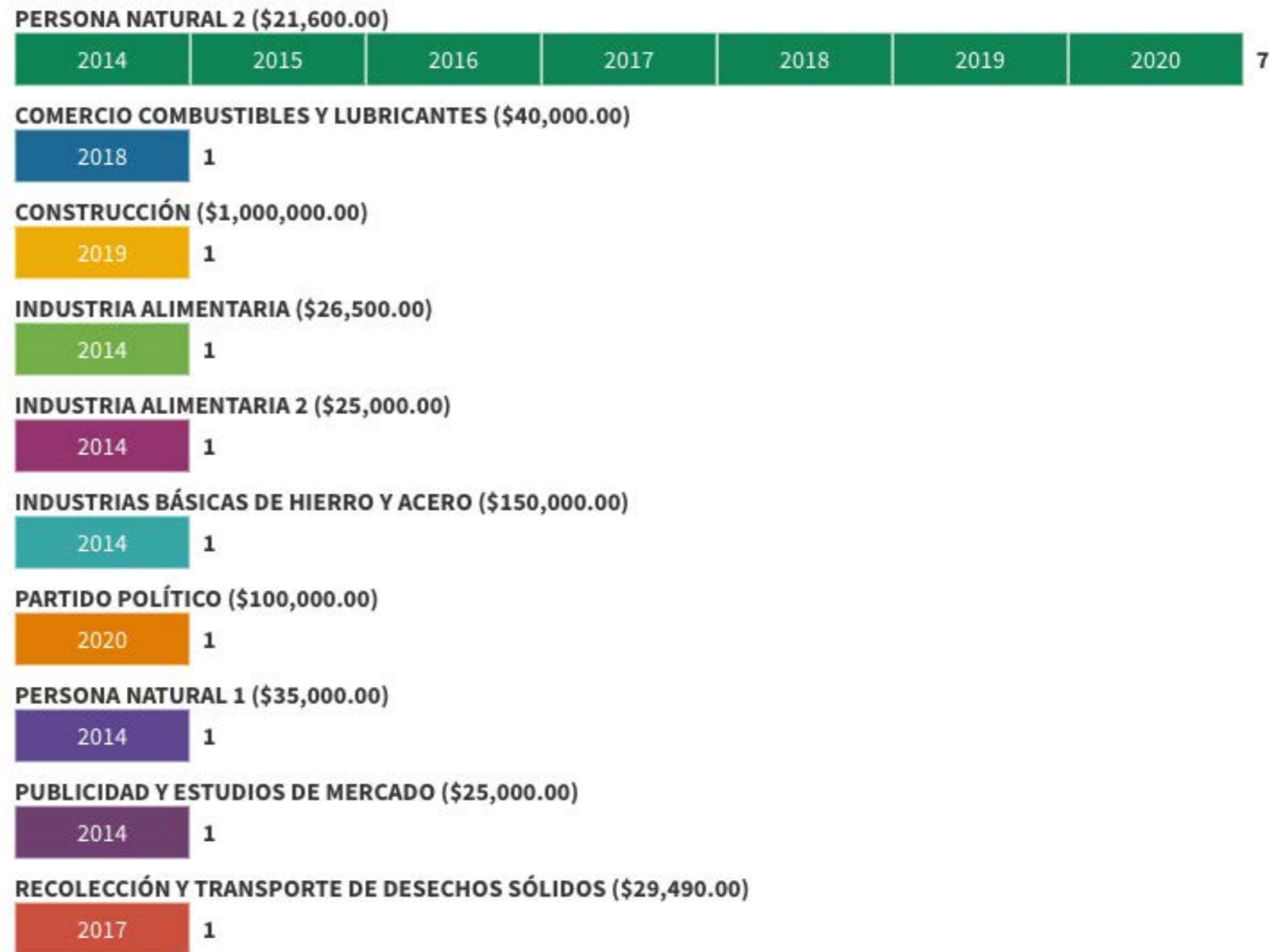
La siguiente imagen refleja la evolución de los apoyos económicos del partido político desde 2014 hasta 2020. Es importante recordar que el partido político no brindó su listado de donantes 2021 a Acción Ciudadana.

La imagen comprende los 10 mayores donantes del partido político, y como se observa, el conjunto esta formado mayoritariamente por personas jurídicas **(8 personas jurídicas y 2 personas naturales)**.

Los donantes jurídicos pertenecen a los sectores: **comercio de combustibles y lubricantes, construcción, industria alimentaria, industrias básicas de hierro y acero, publicidad y estudios de mercado, así como la recolección y transporte de desechos sólidos**. Cabe señalar que entre los mayores donantes del partido se encuentra un partido político.

Según los datos, de los 10 mayores donantes, solamente uno de ellos - quien es una persona natural - ha donado de forma constante en los 7 años; los 9 donantes restantes aportaron solamente una sola vez.

El monto de las contribuciones realizadas por los 10 mayores donantes asciende a **\$1,452,590.00**.



Fuente:

listados de donantes entregados por Partido Político y Ministerio de Hacienda.

NUESTRO TIEMPO: EVOLUCIÓN DE LOS APOYOS ECONÓMICOS (2019-2021)

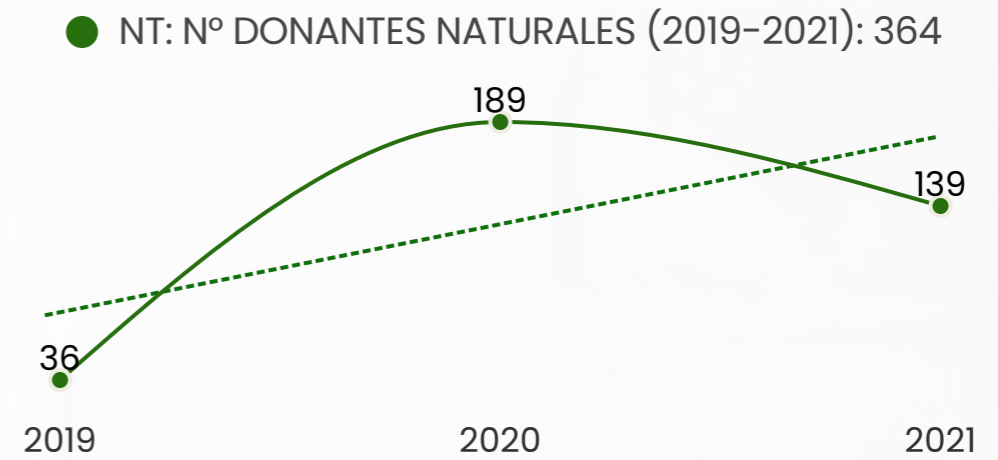
El análisis de los datos del partido comprende desde 2019 hasta 2021, ya que el partido fue constituido en 2019.

Según los datos, el número de donantes en el período 2019-2021 asciende a 402. De este total, 364 son personas naturales, mientras que 36 son personas jurídicas. El resto de donantes son indeterminados (2).

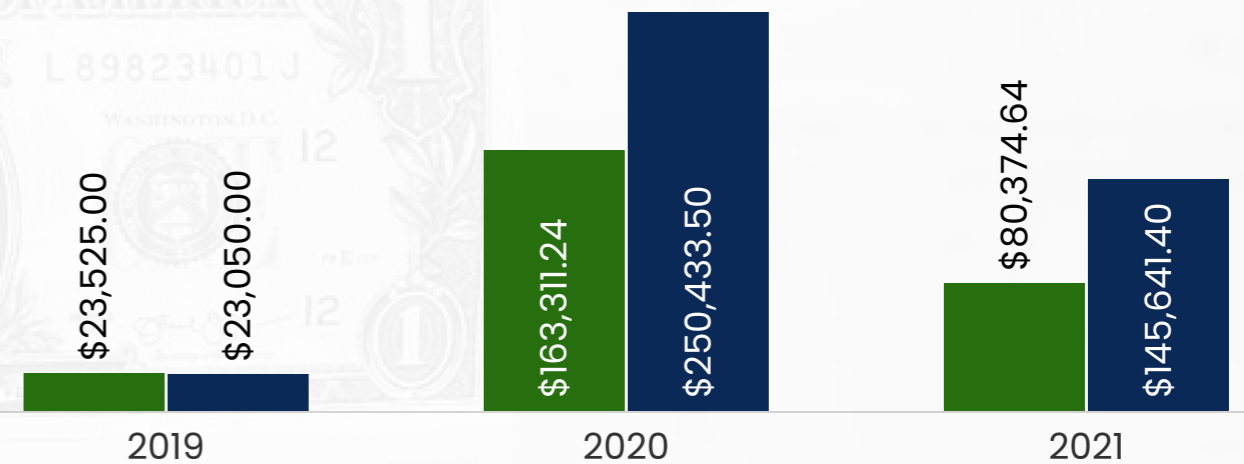
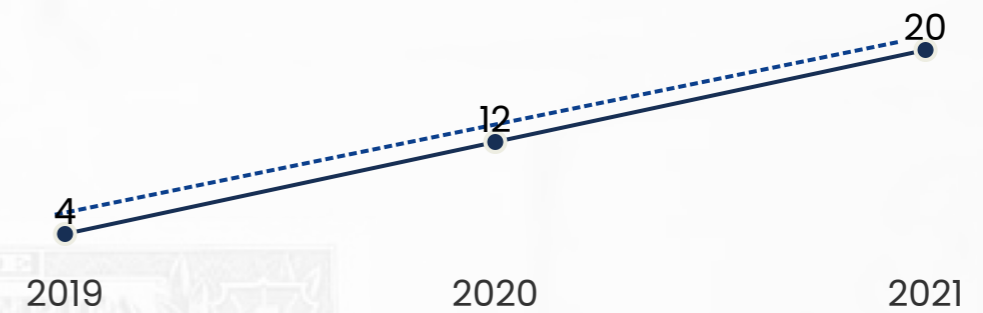
Sobre el apoyo que ha tenido el partido político, los datos indican que el número de personas naturales y jurídicas se ha incrementado desde 2019. De acuerdo con la información, para 2021 el partido experimentó un **crecimiento del 286%** de personas naturales, y un **400%** de personas jurídicas, respecto a 2019.

Con respecto a los montos de donación, el monto total recibido en el período 2019-2021 asciende a \$698,093.36. De este total, \$267,210.88 corresponden a personas naturales, mientras que \$419,124.90 a las personas jurídicas.

En cuanto a la evolución de los montos recibidos, los aportes entregados por las personas naturales y jurídicas han incrementado. En el caso de las personas naturales, **el valor aumentó 242%** en 2021 respecto a 2019. En el caso de las personas jurídicas, el incremento **significó un 532% más** que el valor de 2019.



● NT: N° DONANTES JURÍDICOS (2019-2021): 36



● NT: MONTOS P. NATURALES (2019-2021): \$267,210.88

● NT: MONTOS P. JURÍDICAS (2019-2021): \$419,124.90

Fuente: listados de donantes entregados por Partido Político y Ministerio de Hacienda.

NUESTRO TIEMPO: EVOLUCIÓN DE LOS APOYOS ECONÓMICOS (2019-2021)

La siguiente imagen refleja la evolución de los apoyos económicos del partido político desde 2019 hasta 2021. Es importante recordar que el partido político fue creado en 2019, por lo que no se poseen datos anteriores a esa fecha.

La imagen comprende los 10 mayores donantes del partido político, y como se observa, el conjunto esta formado mayoritariamente por personas jurídicas

(7 personas jurídicas y 3 personas naturales).


Los donantes jurídicos pertenecen a los sectores:

agroindustria (cultivo de caña de azúcar), comercio, industria farmacéutica, y actividades inmobiliarias. Es

necesario destacar que entre los mayores donantes se contabiliza una unión de personas naturales (UDP), así como una persona jurídica de la cual no se pudo identificar el sector económico al que pertenece.

De acuerdo con los datos, de los 10 mayores donantes, 2 han sido donantes desde la fundación del partido en 2019, mientras que 5 han donado 2 veces, y 3 han donado solamente una vez.

El monto de las contribuciones realizadas por los 10 mayores donantes asciende a **\$438,240.81.**



Fuente:

listados de donantes entregados por Partido Político y Ministerio de Hacienda.

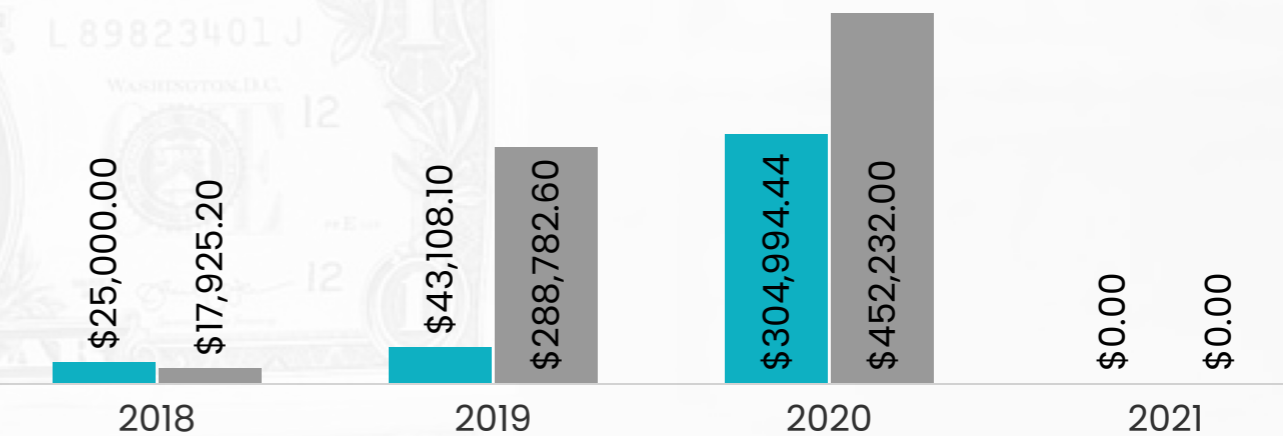
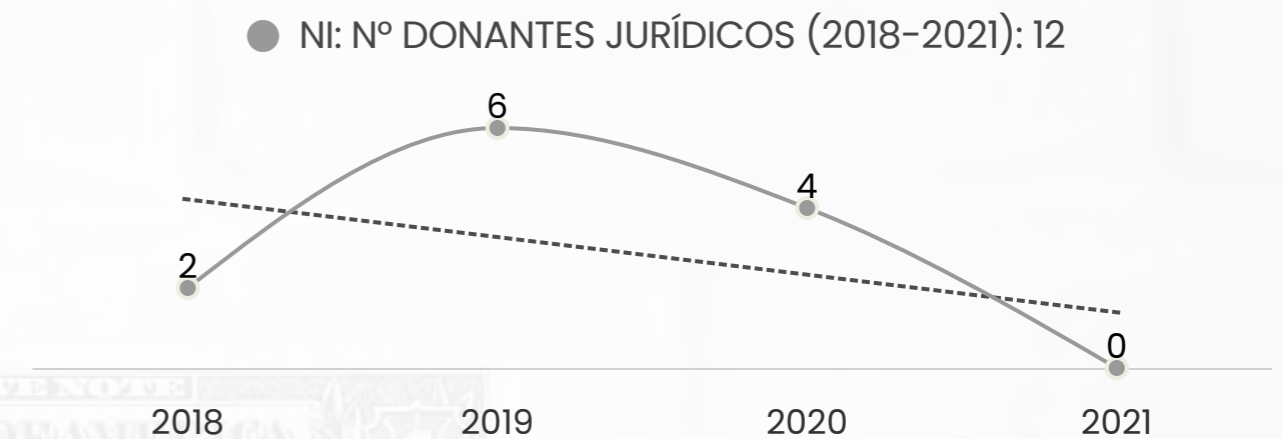
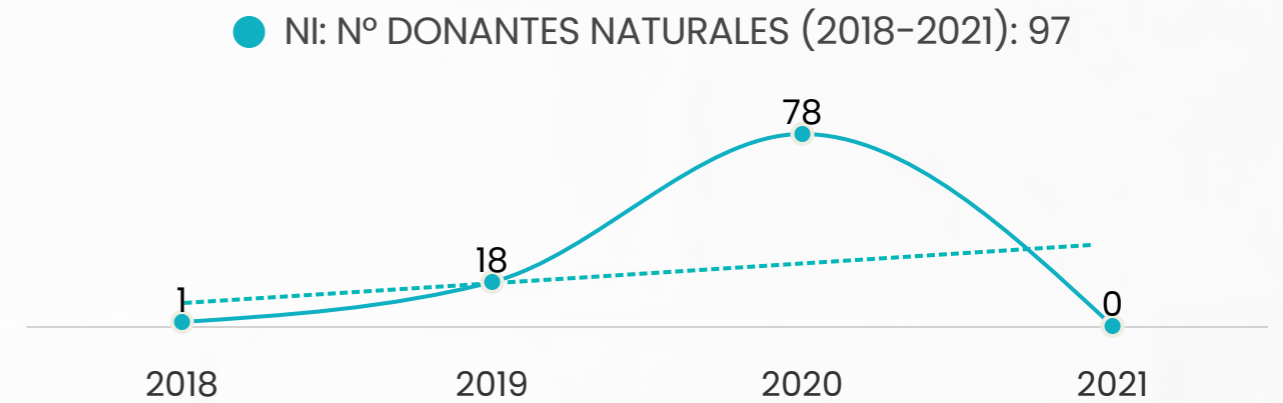
NUEVAS IDEAS: EVOLUCIÓN DE LOS APOYOS ECONÓMICOS (2018-2021)

El partido NUEVAS IDEAS fue legalizado en agosto de 2018 por el TSE, por lo que el análisis de los datos comprende desde 2018 hasta 2021. Es importante señalar, que el partido nunca ha entregado su información financiera a Acción Ciudadana. Los datos disponibles corresponden a los listados entregados por el Ministerio de Hacienda. Para 2021, el partido no entregó su información, así como tampoco lo hizo el MH.

De acuerdo con los datos disponibles, el número de donantes en el período 2018-2021 asciende a 110. De este total, 97 son personas naturales, mientras que 12 son personas jurídicas. También se detectó una donación indeterminada (1).

Sobre la evolución de los donantes, la información señala que para 2020, el número de personas naturales **creció en un 7,700%**, mientras que las personas jurídicas lo hicieron en **un 100%**.

En cuanto a los montos de donación recibidos, los datos señalan que el monto total recibido en el período 2018-2021 asciende a \$1,150,946.04. De este total, \$373,102.54 corresponden a personas naturales, mientras que \$758,939.80 a personas jurídicas. Para 2020, tanto las aportaciones de personas naturales y jurídicas se incrementaron sustancialmente en relación a 2018. Al respecto, el monto de las personas naturales **aumentó 1,120%**, mientras que el monto de las personas jurídicas **incrementó 2,423%**.



- NI: MONTOS P. NATURALES (2018-2021): \$373,102.54
- NI: MONTOS P. JURÍDICAS (2018-2021): \$758,939.80

Fuente: listados de donantes entregados por Partido Político y Ministerio de Hacienda.

NUEVAS IDEAS: EVOLUCIÓN DE LOS APOYOS ECONÓMICOS (2018-2021)

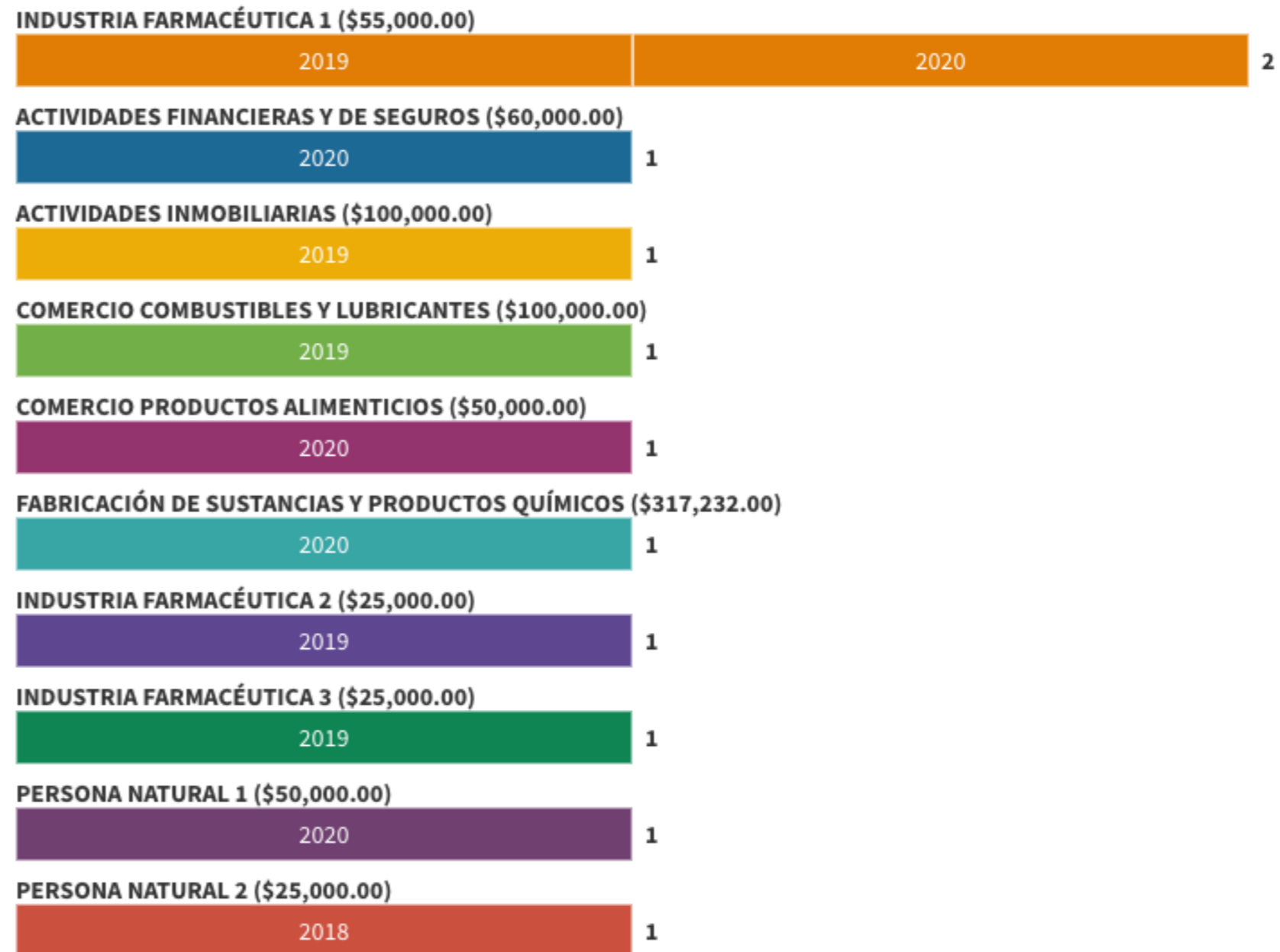
La siguiente imagen refleja la evolución de los apoyos económicos del partido político desde 2018 hasta 2021. Es importante recordar que el partido político fue creado en 2018, por lo que no se poseen datos anteriores a esa fecha. Asimismo, debe tenerse presente que los datos de 2021 no se encuentran disponibles, debido a que el partido político ni el Ministerio de Hacienda proporcionaron dicha información.

La imagen comprende los 10 mayores donantes del partido político, y como se observa, el conjunto esta formado mayoritariamente por personas jurídicas **(8 personas jurídicas y 2 personas naturales)**.

Los donantes jurídicos pertenecen a la **industria farmacéutica, actividades financieras y de seguros, actividades inmobiliarias, el comercio de combustibles y lubricantes, el comercio de productos alimenticios, así como la fabricación de sustancias y productos químicos.**

De acuerdo con los datos, de los 10 mayores donantes, solamente uno de estos ha donado en 2 años, mientras que el resto aportaron solamente una vez.

El monto de las contribuciones realizadas por los 10 mayores donantes asciende a **\$807,232.00**.



Fuente:

listados de donantes entregados por Partido Político y Ministerio de Hacienda.

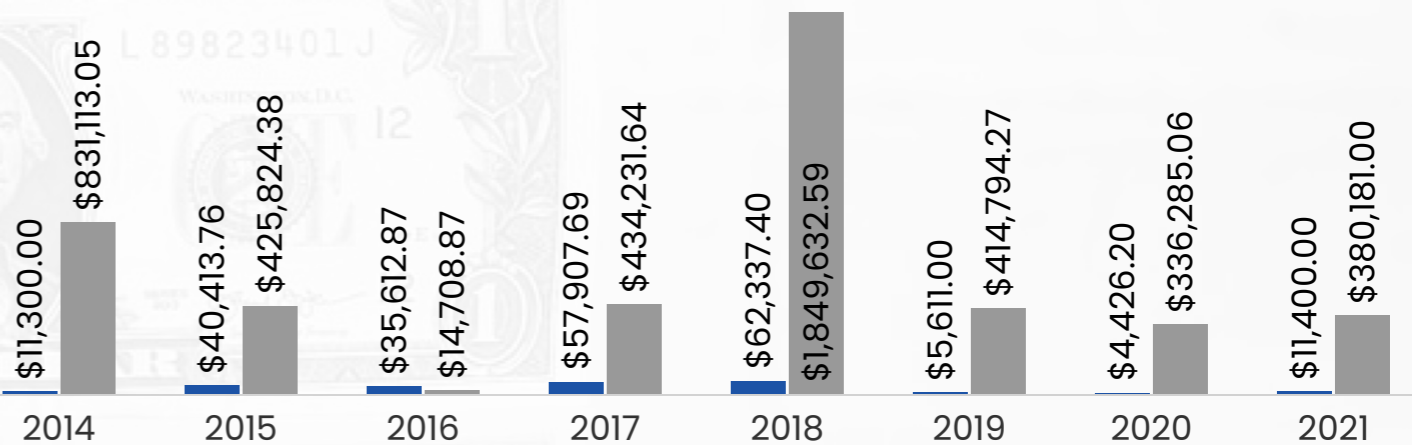
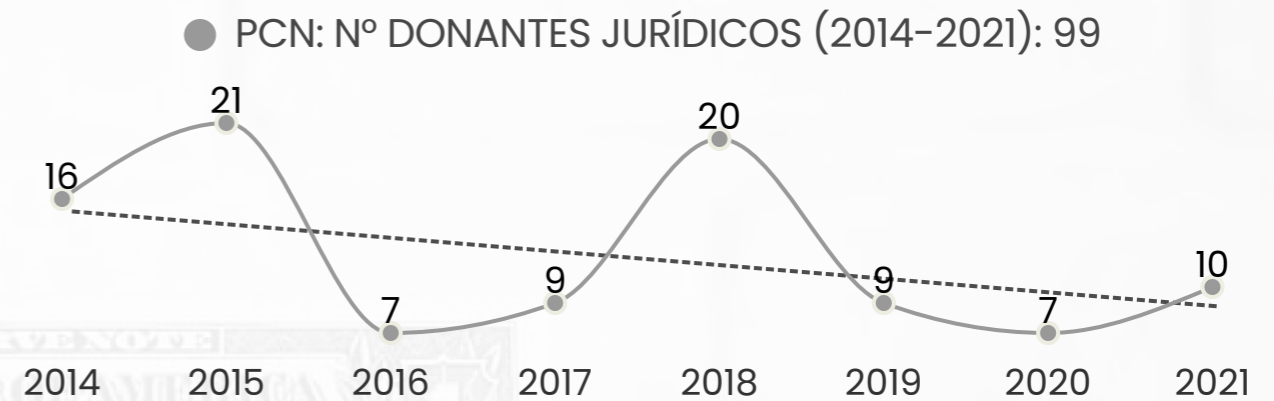
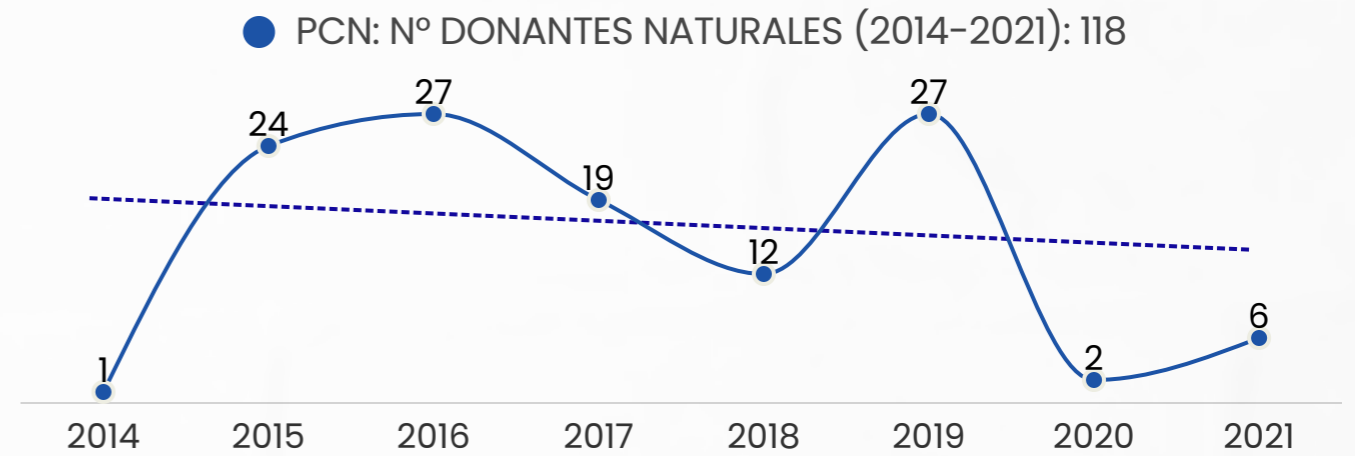
PCN: EVOLUCIÓN DE LOS APOYOS ECONÓMICOS (2014-2021)

En el período 2014-2021, el número de donantes del partido político asciende a 217. De este total, 118 son personas naturales, mientras que 99 son personas jurídicas.

Sobre la evolución del apoyo de las personas naturales y jurídicas, los datos señalan que el número ha disminuido en el transcurso de los años. Solamente en el caso de las personas jurídicas de 2021, **la disminución fue del 38%** respecto a 2014.

En cuanto a los montos de donación recibidos en el período 2014-2021, el valor asciende a \$4,915,779.78. De este total, \$229,008.92 corresponden a personas naturales, mientras que \$4,686,770.86 a las personas jurídicas.

En cuanto a la evolución de los montos recibidos, la información detalla que los montos aportados por las personas naturales y jurídicas han disminuido en los últimos años; solamente en el caso de las personas jurídicas, los datos señalan que en 2021 **el valor disminuyó 54%** respecto a 2014.



● PCN: MONTOS P. NATURALES (2014-2021): \$229,008.92

● PCN: MONTOS P. JURÍDICAS (2014-2021): \$4,686,770.86

Fuente: listados de donantes entregados por Partido Político y Ministerio de Hacienda.

PCN: EVOLUCIÓN DE LOS APOYOS ECONÓMICOS (2014-2021)

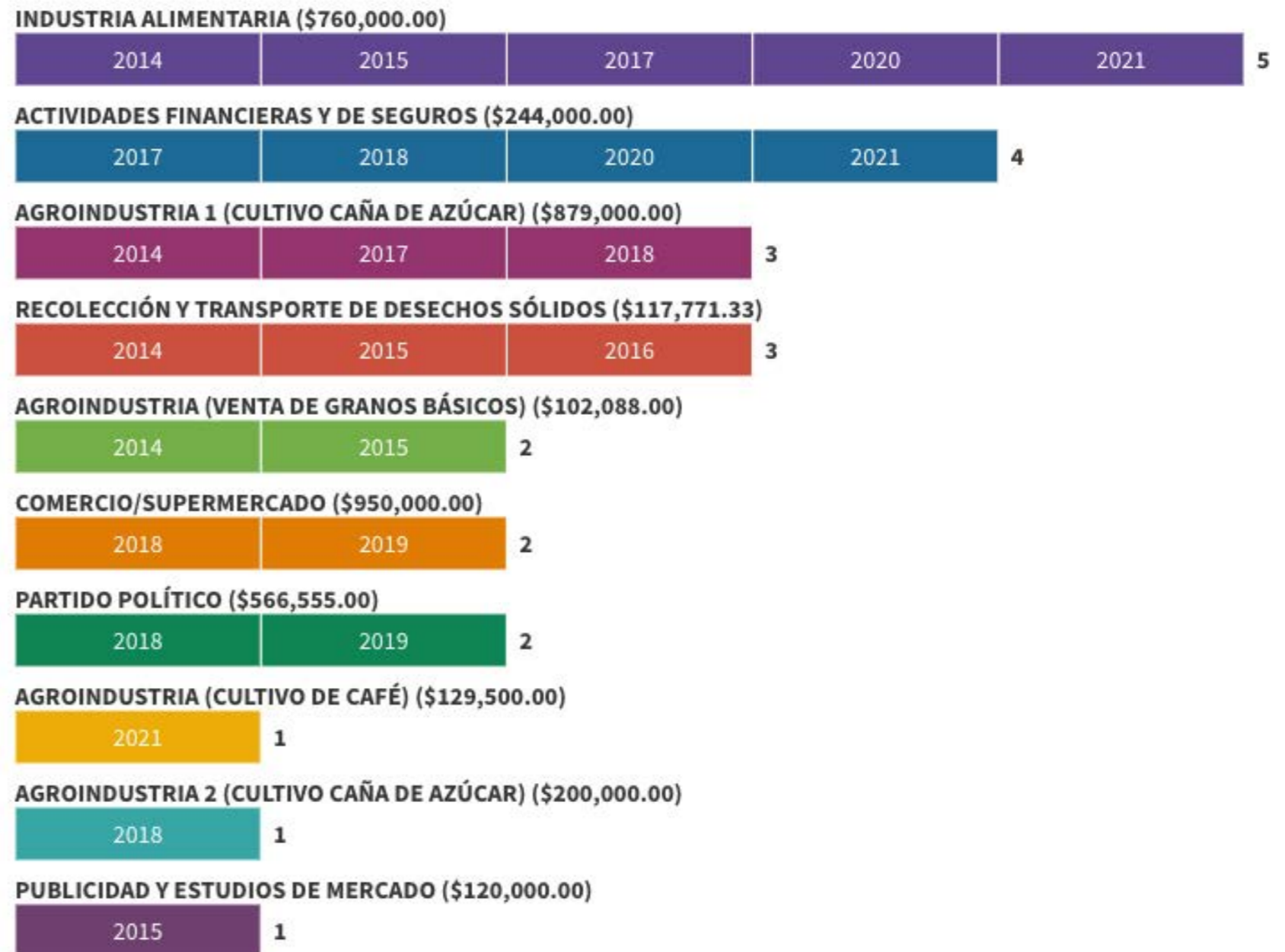
La siguiente imagen refleja la evolución de los apoyos económicos del partido político desde 2014 hasta 2021.

La imagen comprende los 10 mayores donantes del partido político, y como se observa, el conjunto esta formado solamente por **personas jurídicas**.

Los donantes jurídicos pertenecen a la **industria alimentaria, actividades financieras y de seguros, agroindustria (cultivo de caña de azúcar, venta de granos básicos, cultivo de café), recolección y transporte de desechos sólidos, comercio/supermercado, y publicidad y estudios de mercado**. Los datos también indican que entre los mayores donantes se encuentra también un partido político.

De acuerdo con la información, de los 10 mayores donantes, solamente uno de estos ha donado en 5 años, mientras que 3 aportaron en el rango de 4-3 años. 3 donantes aportaron dos veces, mientras que otros 3 solo aportaron una vez.

El monto de las contribuciones realizadas por los 10 mayores donantes asciende a **\$4,068,914.33**.



Fuente:

listados de donantes entregados por Partido Político y Ministerio de Hacienda.

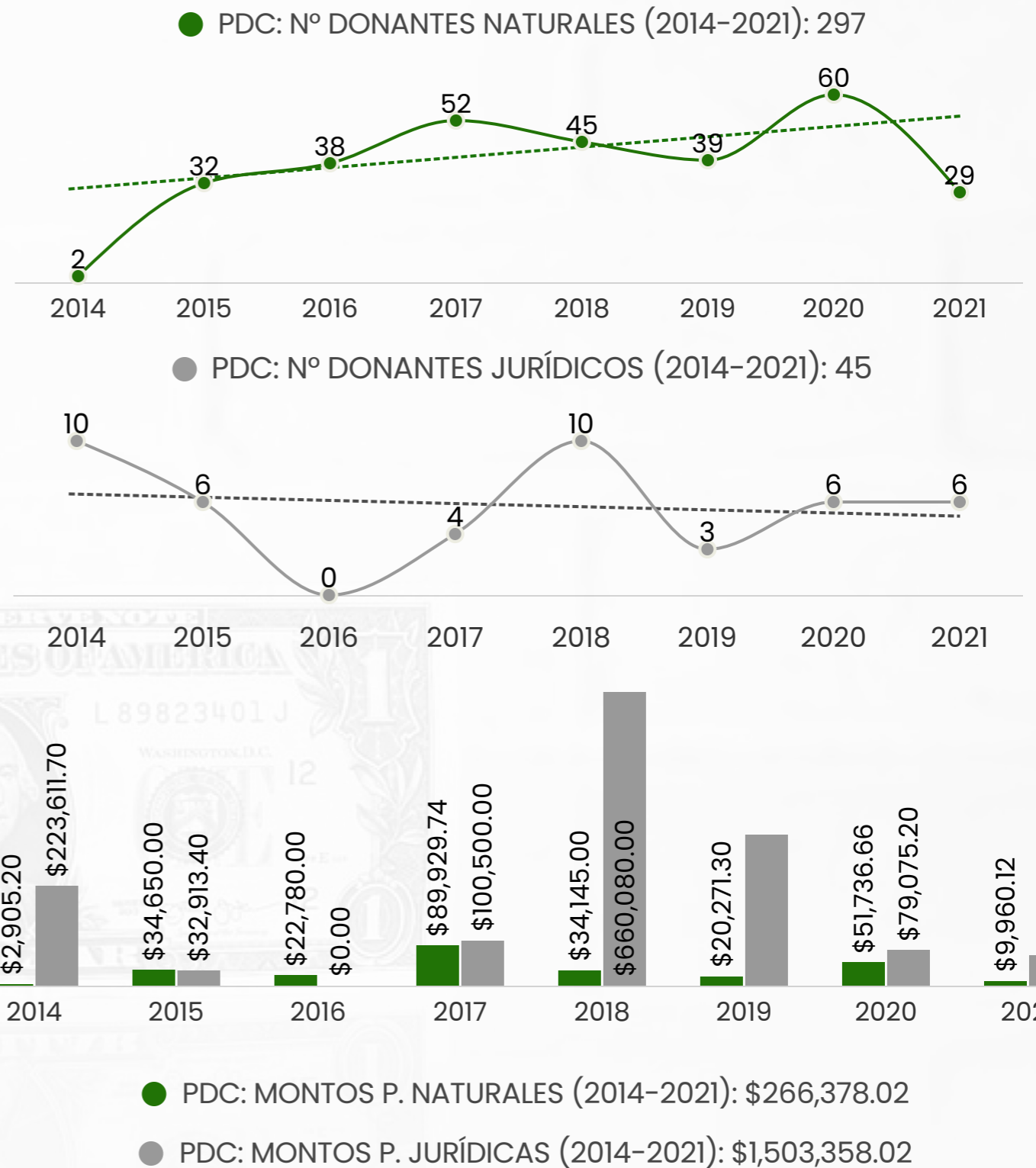
PDC: EVOLUCIÓN DE LOS APOYOS ECONÓMICOS (2014-2021)

De acuerdo con los datos, el número de donantes del partido en el período 2014-2021 asciende a 342. De este total, 297 son personas naturales, mientras que 45 son personas jurídicas.

Con respecto a la evolución del apoyo de los donantes, los datos reflejan que el número de donantes naturales se ha incrementado con los años, aunque ha disminuido notoriamente en 2021. En el caso de las personas jurídicas, el número ha disminuido. Para 2021, el número de personas naturales se había **incrementado 1350%**, mientras que el número de personas jurídicas había **disminuido 40%; lo anterior con respecto a 2014.**

En cuanto a los montos de donación recibidos en el período 2014-2021, el valor asciende a \$1,769,736.04. De este total, \$266,378.02 corresponden a personas naturales, mientras que \$1,503,358.02 fueron aportados por personas jurídicas.

Sobre la evolución de los montos recibidos, los datos indican que el monto aportado por las personas naturales aumentó en 2021, mientras que en el caso de las personas jurídicas disminuyó; **el aumento fue del 243%**, mientras que **el decrecimiento fue del 69%**, esto con respecto al valor donado en 2014.



Fuente: listados de donantes entregados por Partido Político y Ministerio de Hacienda.

PDC: EVOLUCIÓN DE LOS APOYOS ECONÓMICOS (2014-2021)

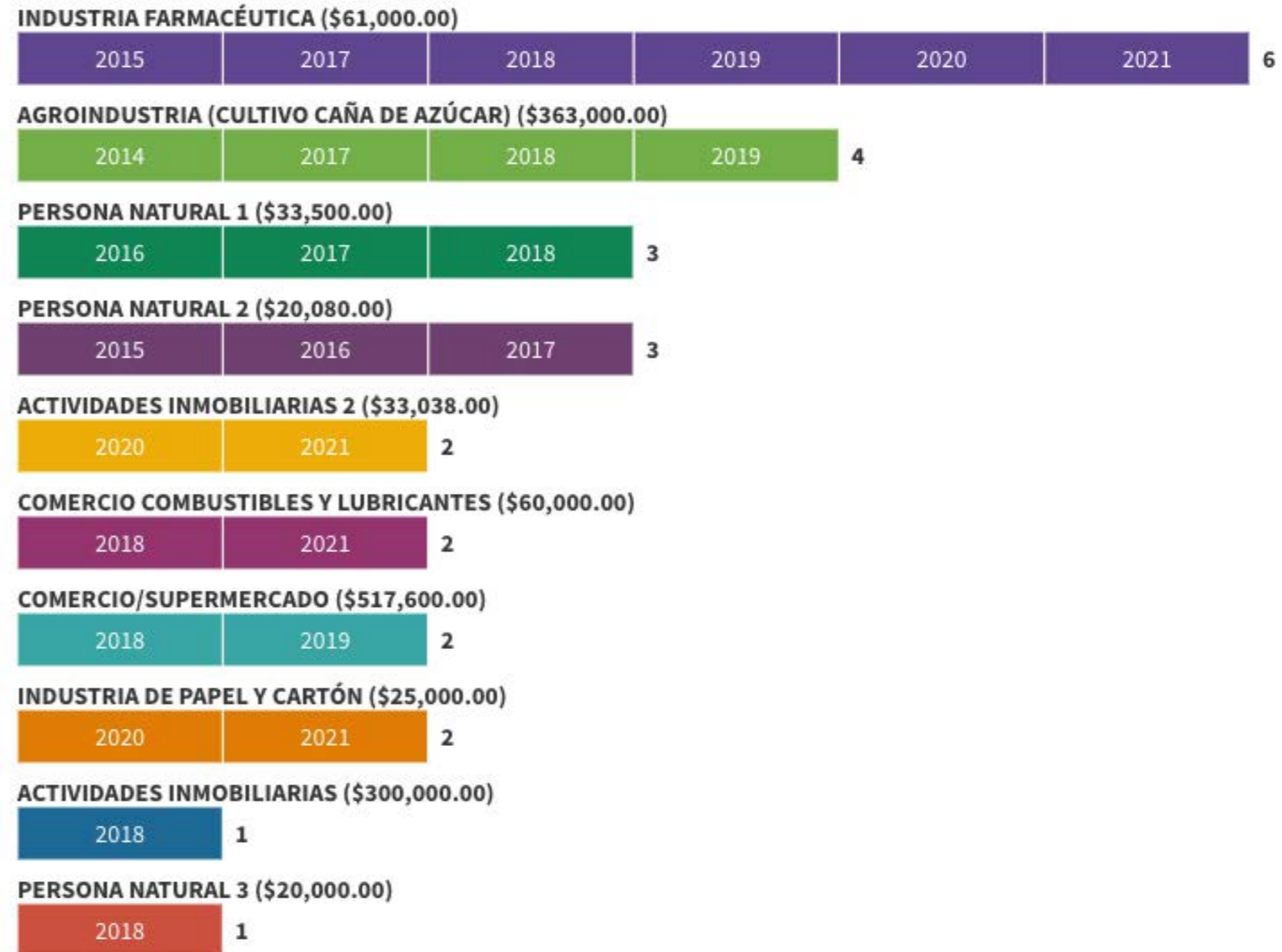
La siguiente imagen refleja la evolución de los apoyos económicos del partido político en el período 2014-2021.

La imagen comprende los 10 mayores donantes del partido político, y como se observa, el conjunto esta formado mayoritariamente por personas jurídicas **(7 personas jurídicas y 3 personas naturales).**

Los donantes jurídicos pertenecen a la **industria farmacéutica, agroindustria (cultivo de caña de azúcar), actividades inmobiliarias, comercio de combustibles y lubricantes, comercio/ supermercado, y la industria de papel y cartón.**

De acuerdo con los datos, de los 10 mayores donantes, solamente uno de estos ha donado en 6 años, mientras que otro lo hizo en 4 años. El resto lo hicieron en el rango de los 3-1 años.

El monto de las contribuciones realizadas por los 10 mayores donantes asciende a **\$1,433,218.00.**



Fuente:

listados de donantes entregados por Partido Político y Ministerio de Hacienda.

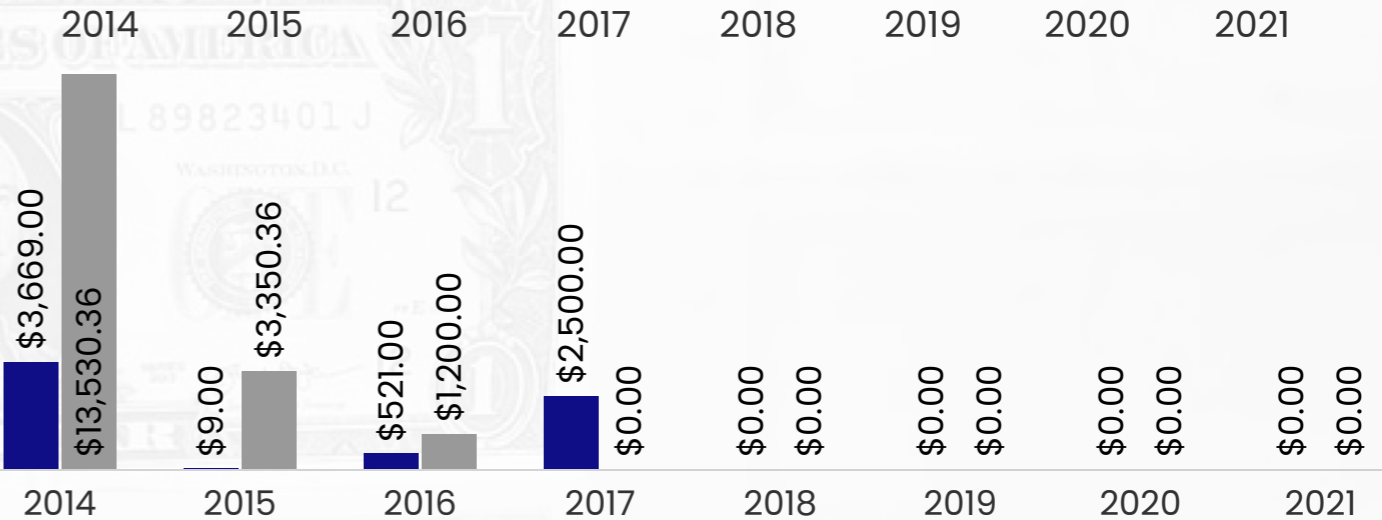
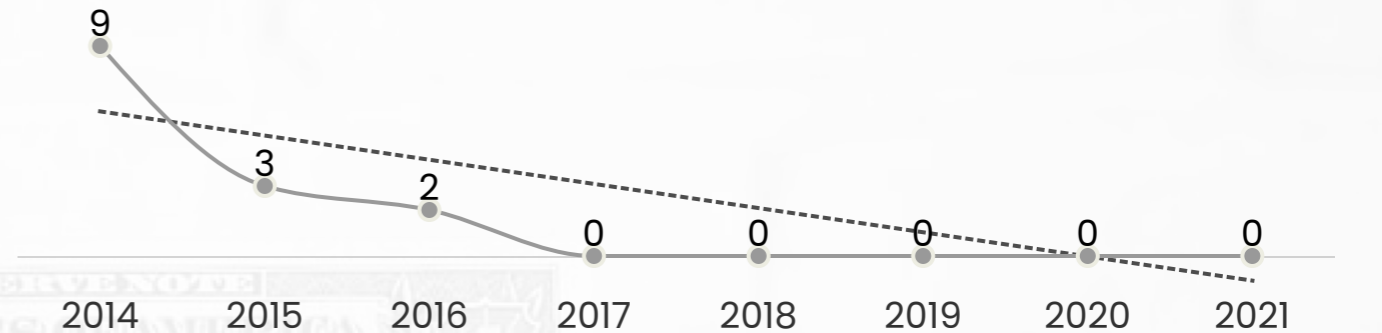
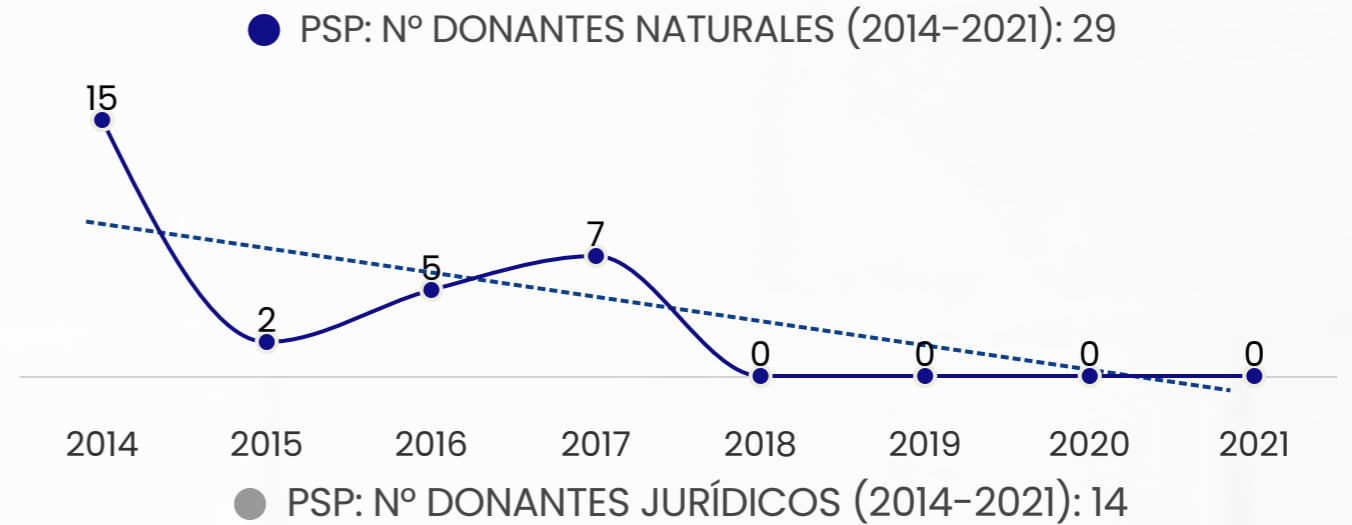
PSP: EVOLUCIÓN DE LOS APOYOS ECONÓMICOS (2014-2018)

El análisis de los datos del partido político comprende desde 2014 hasta 2018, debido a que el partido fue cancelado en 2018 por el TSE. De acuerdo con los datos recopilados, el número de donantes registrados del partido en el período 2014-2018 asciende a 43. De este total, 29 son personas naturales, mientras que 14 son personas jurídicas.

Con respecto a la evolución de los donantes, el apoyo de las personas naturales y jurídicas disminuyó considerablemente en los últimos años, y es que tuvo un **decrecimiento del 100%** en 2018 al no obtener financiamiento privado.

En relación a los montos de donación obtenidos por el partido en el período 2014-2018, el valor asciende a \$24,779.72. De este total, \$6,699.00 corresponden a personas naturales, mientras que \$18,080.72 concierne a las personas jurídicas.

Sobre la evolución de los montos recibidos, la información detalla que los montos aportados por las personas naturales y jurídicas decrecieron respecto a 2014, y es que el partido no reportó haber obtenido financiamiento en 2018.



● PSP: MONTOS P. NATURALES (2014-2021): \$6,699.00

● PSP: MONTOS P. JURÍDICAS (2014-2021): \$18,080.72

Fuente: listados de donantes entregados por Partido Político y Ministerio de Hacienda.

PSP: EVOLUCIÓN DE LOS APOYOS ECONÓMICOS (2014-2018)


La siguiente imagen refleja la evolución de los apoyos económicos del partido político desde 2014 hasta 2018. Es importante recordar que el partido fue cancelado en 2018, por lo que no existen datos disponibles posterior a esa fecha.

La imagen comprende los 10 mayores donantes del partido político, y como se observa, el conjunto esta formado mayoritariamente por personas jurídicas **(8 personas jurídicas y 2 personas naturales)**.

Los donantes jurídicos pertenecen a la **agroindustria (avicultura), servicios de seguridad, actividades inmobiliarias, comercio, industria alimentaria, industria textil y servicios de asesoría/consultoría**.

De acuerdo con los datos, de los 10 mayores donantes, 3 de estos aportaron en 2 años, mientras que los 7 donantes restantes aportaron solamente una vez.

El monto de las contribuciones realizadas por los 10 mayores donantes asciende a **\$19,880.72**.



Fuente:

listados de donantes entregados por Partido Político y Ministerio de Hacienda.

VAMOS: EVOLUCIÓN DE LOS APOYOS ECONÓMICOS (2018-2021)

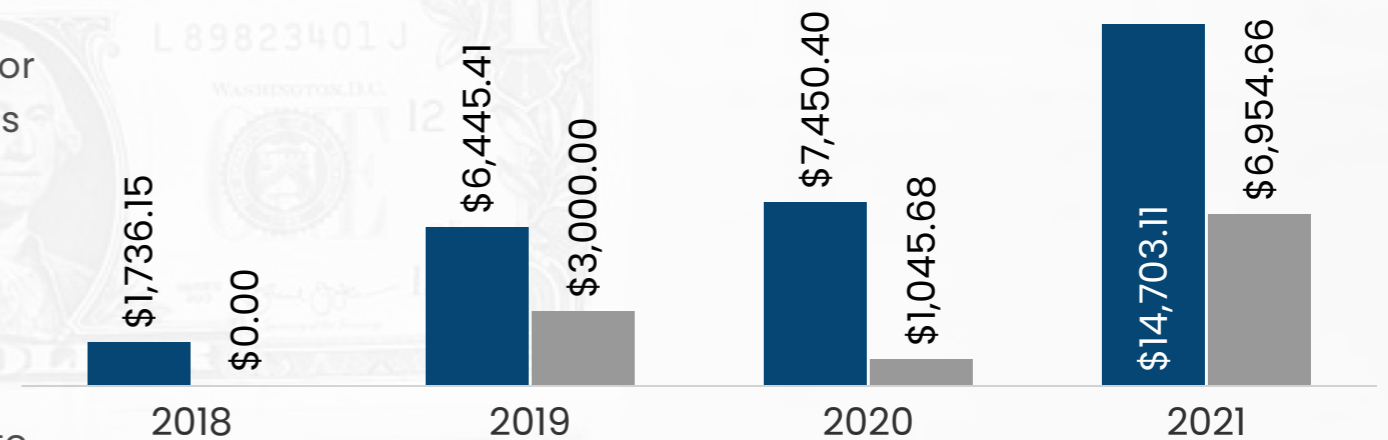
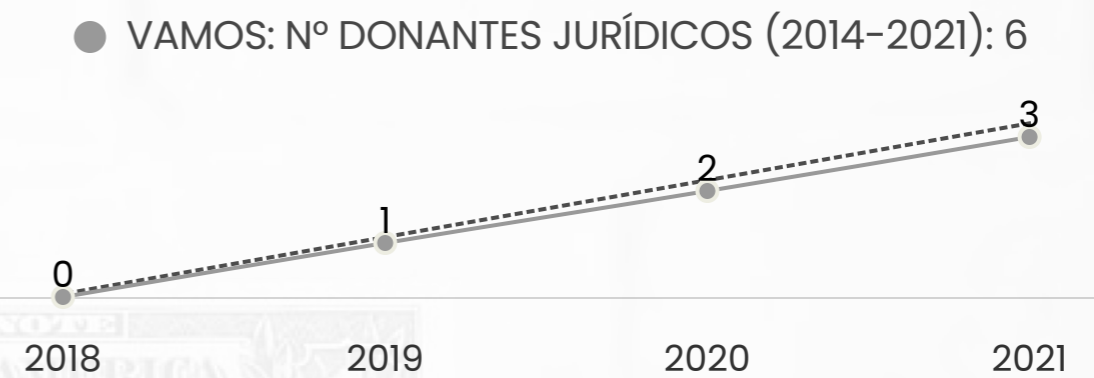
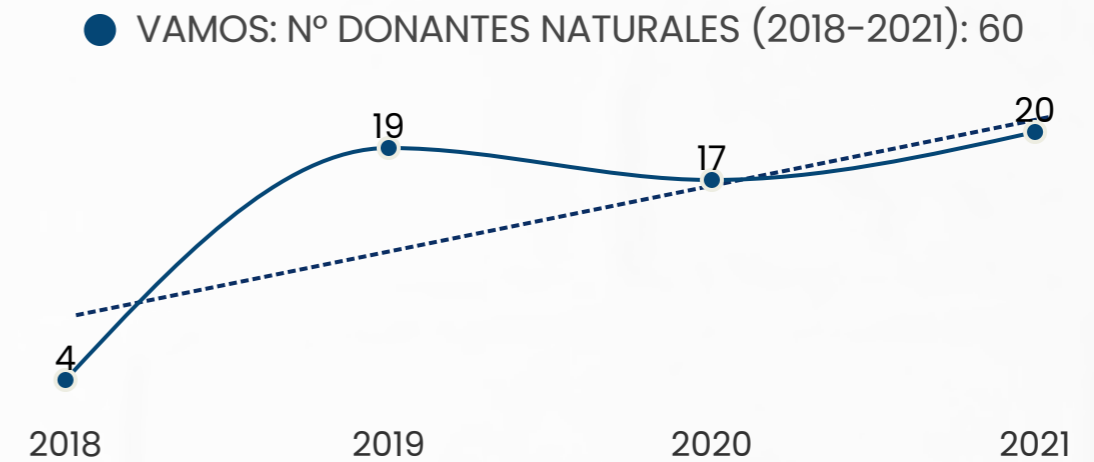
El análisis de los datos comprende desde 2018 hasta 2021, debido a que el partido fue legalizado en noviembre de 2017 por el TSE.

Según los datos, en el período 2018-2021 el número de donantes del partido asciende a 66. De este total, 60 son personas naturales, mientras que 6 son personas jurídicas.

Sobre la evolución del número de donantes, los datos indican que estos se han incrementado en el transcurso de los años, especialmente el número de personas naturales. Para 2021, el n° de donantes **creció en un 400%** respecto a 2018.

En cuanto a los montos de donación recibidos en el período 2014-2021, el valor total asciende a \$41,335.41. De este total, \$30,335.07 corresponden a personas naturales, mientras que \$11,000.34 a las personas jurídicas.

Con respecto a la evolución de los montos recibidos, la información detalla que los montos aportados por las personas naturales y jurídicas han aumentado considerablemente desde 2018. En el caso de las personas naturales, **el valor aumentó 747%** en 2021. El partido no recibió financiamiento proveniente de donantes jurídicos en 2018.



● VAMOS: MONTOS P. NATURALES (2014-2021): \$30,335.07

● VAMOS: MONTOS P. JURÍDICAS (2014-2021): \$11,000.34

Fuente: listados de donantes entregados por Partido Político y Ministerio de Hacienda.

VAMOS: EVOLUCIÓN DE LOS APOYOS ECONÓMICOS (2018-2021)

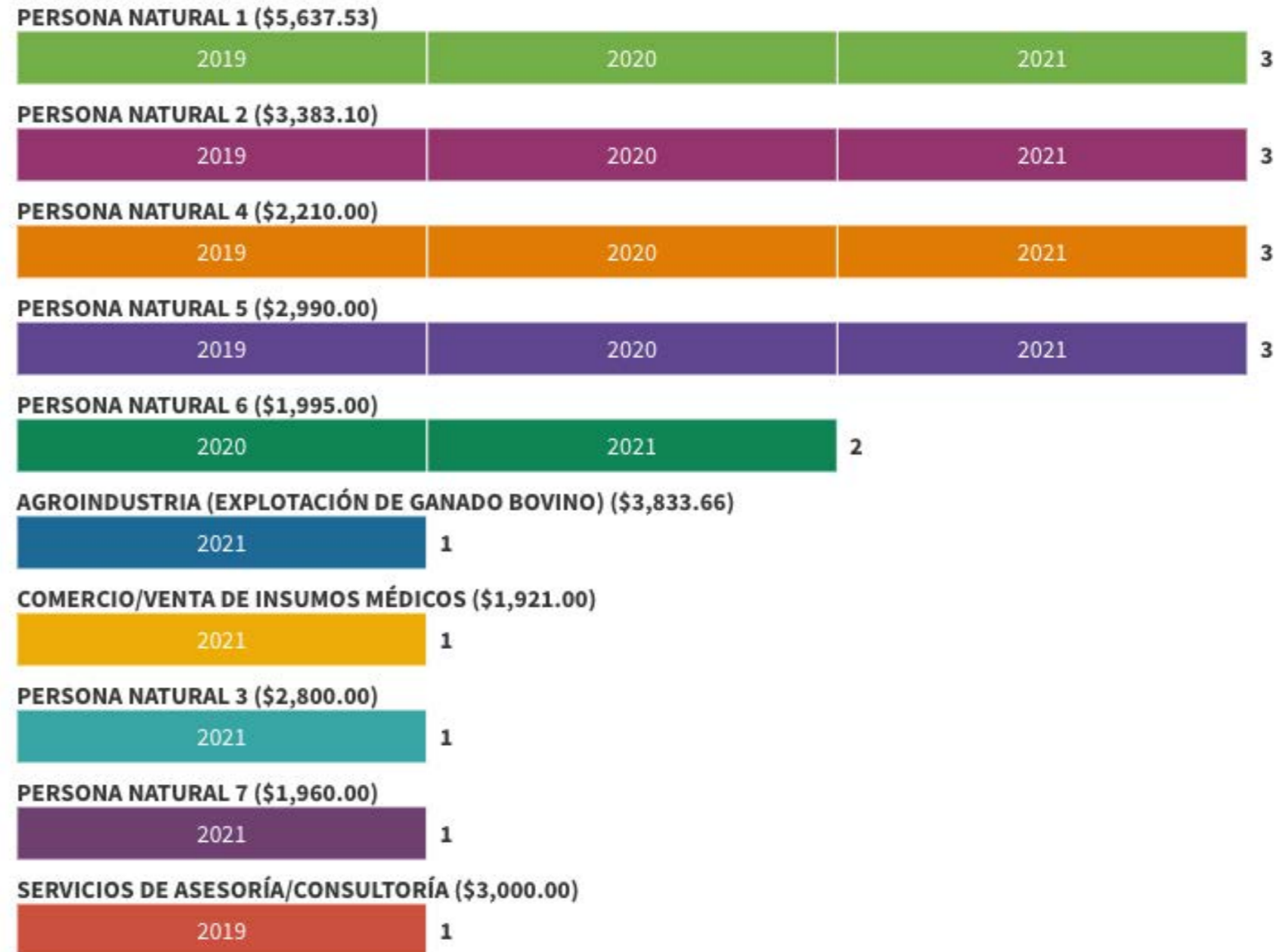
La siguiente imagen refleja la evolución de los apoyos económicos del partido político desde 2018 hasta 2021. Es importante recordar que el partido político fue legalizado en 2017.

La imagen comprende los 10 mayores donantes del partido político, y como se observa, el conjunto esta formado mayoritariamente por personas naturales **(7 personas naturales y 3 personas jurídicas)**.

Los donantes jurídicos pertenecen a la **agroindustria (explotación de ganado bovino), comercio (venta de insumos médicos), y servicios de asesoría/consultoría**.

De acuerdo con los datos, de los 10 mayores donantes, 4 de estos - que son personas naturales - han aportado al partido en 3 años, 5 han aportado una sola vez, y uno ha aportado dos veces.

El monto de las contribuciones realizadas por los 10 mayores donantes asciende a **\$29,730.29**.



Fuente:

listados de donantes entregados por Partido Político y Ministerio de Hacienda.

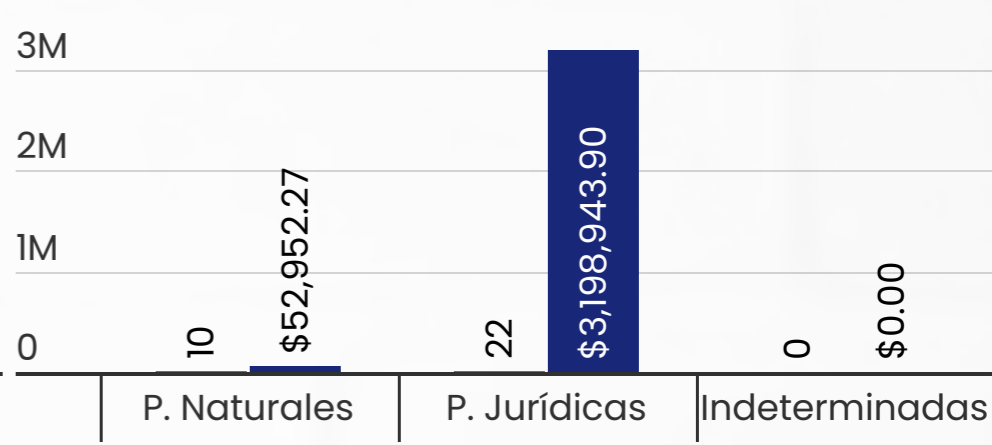
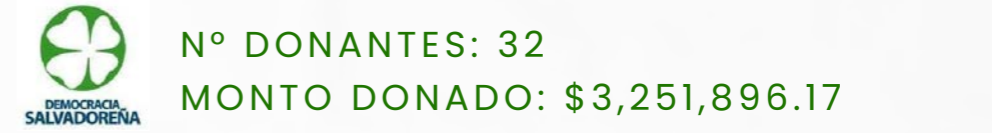
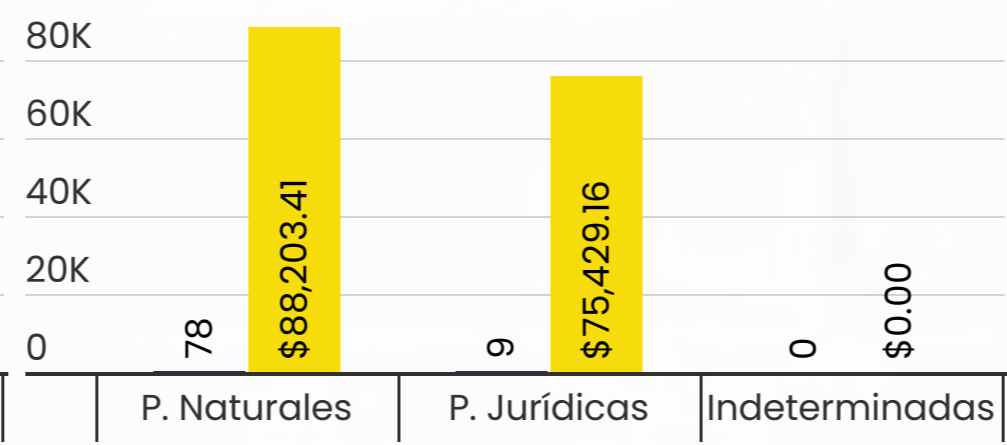
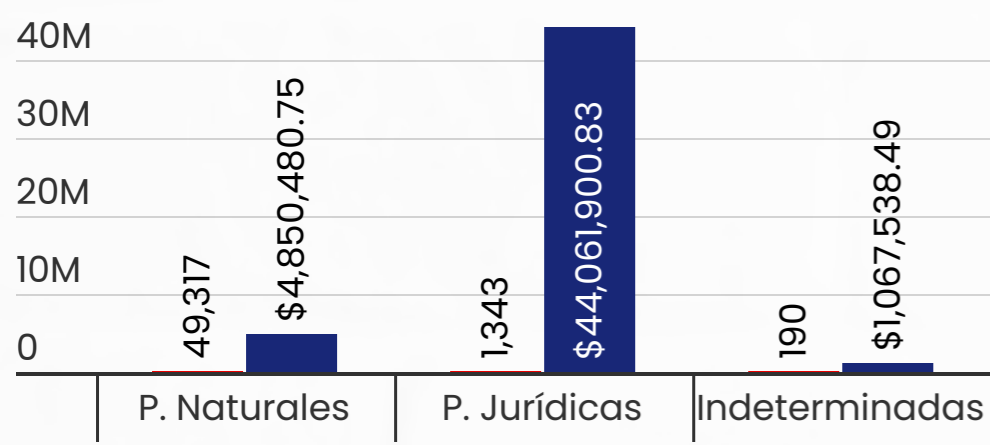
PARTIDOS: RESUMEN DE N° DONANTES Y MONTO DONADO (2014-2021)

* El porcentaje de cada valor obedece al monto total de cada variable. Por ejemplo, el 74% del total de personas naturales que donaron a los partidos en 2014-2021, aportó al partido ARENA.

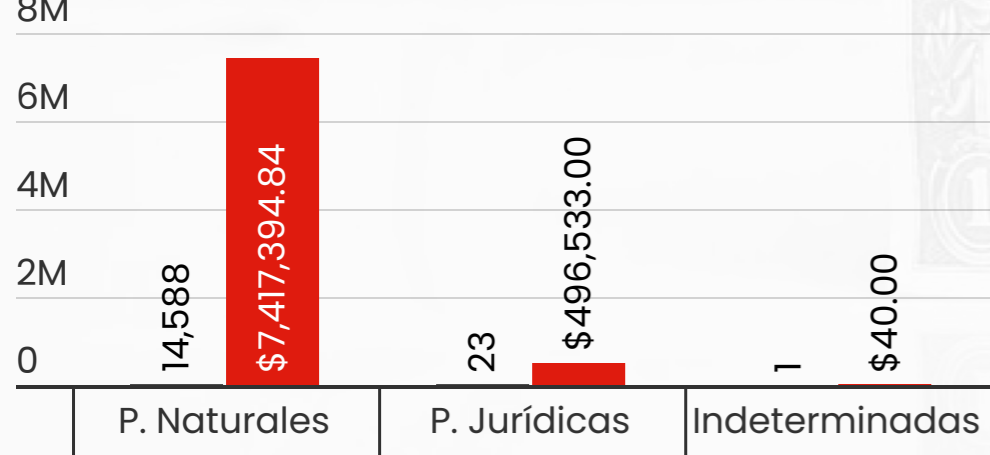
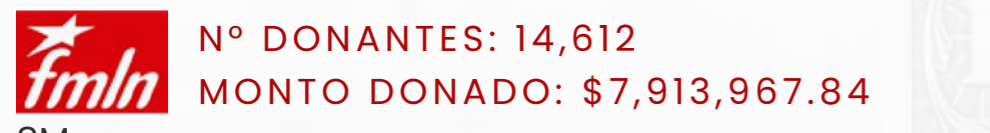
Partido	N° Donantes						Monto Donado						Total Donantes	Total Donado
	Personas Naturales	%	Personas Jurídicas	%	Indeterminadas	%	Personas Naturales	%	Personas Jurídicas	%	Indeterminadas	%		
ARENA	49,317	74%	1,343	83%	190	98%	\$4,850,480.75	33%	\$44,061,900.83	78%	\$1,067,538.49	97%	50,850	\$49,979,920.07
CD	78	0%	9	1%	0	0%	\$88,203.41	1%	\$75,429.16	0%	\$0.00	0%	87	\$163,632.57
DS	10	0%	22	1%	0	0%	\$52,952.27	0%	\$3,198,943.90	6%	\$0.00	0%	32	\$3,251,896.17
FMLN	14,588	22%	23	1%	1	1%	\$7,417,394.84	50%	\$496,533.00	1%	\$40.00	0%	14,612	\$7,913,967.84
GANA	1,398	2%	17	1%	0	0%	\$1,203,558.09	8%	\$1,449,812.18	3%	\$0.00	0%	1,415	\$2,653,370.27
NT	364	1%	36	2%	2	1%	\$267,210.88	2%	\$419,124.90	1%	\$11,757.58	1%	402	\$698,093.36
NI	97	0%	12	1%	1	1%	\$373,102.54	3%	\$758,939.80	1%	\$18,903.70	2%	110	\$1,150,946.04
PCN	118	0%	99	6%	0	0%	\$229,008.92	2%	\$4,686,770.86	8%	\$0.00	0%	217	\$4,915,779.78
PDC	297	0%	45	3%	0	0%	\$266,378.02	2%	\$1,503,358.02	3%	\$0.00	0%	342	\$1,769,736.04
PSP	29	0%	14	1%	0	0%	\$6,699.00	0%	\$18,080.72	0%	\$0.00	0%	43	\$24,779.72
VAMOS	60	0%	6	0%	0	0%	\$30,335.07	0%	\$11,000.34	0%	\$0.00	0%	66	\$41,335.41
TOTAL	66,356	100%	1,626	100%	194	100%	\$14,785,323.79	100%	\$56,679,893.71	100%	\$1,098,239.77	100%	68,176	\$72,563,457.27

Fuente: listados de donantes entregados por Partido Político y Ministerio de Hacienda.

PARTIDOS: RESUMEN DE N° DONANTES Y MONTO DONADO (2014-2021)

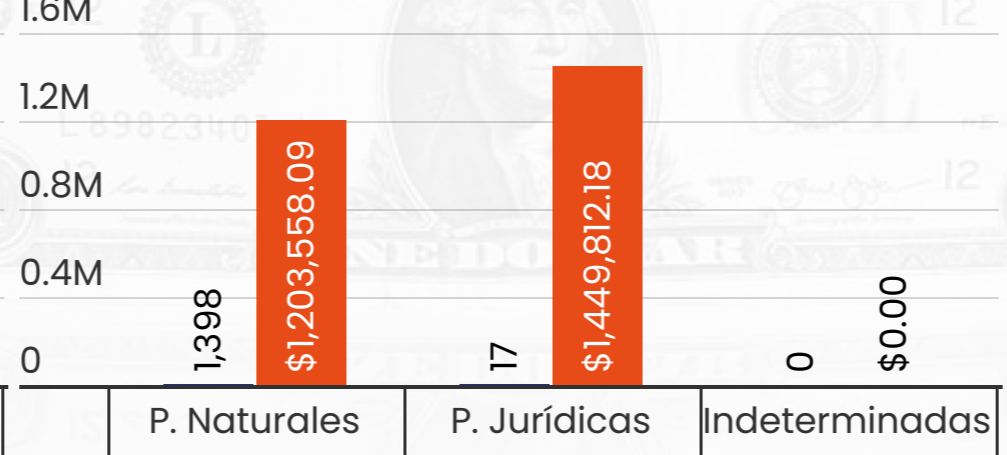


● N° Donantes ● Monto Donado



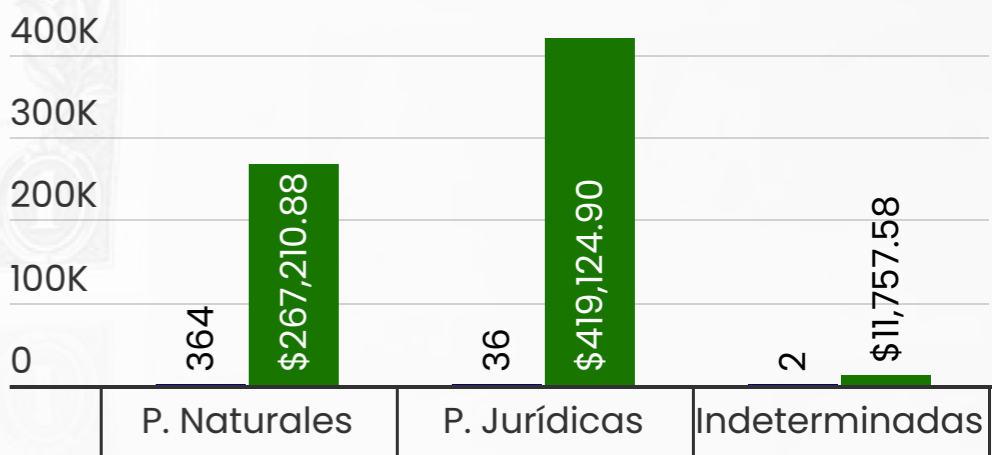
● N° Donantes ● Monto Donado

● N° Donantes ● Monto Donado



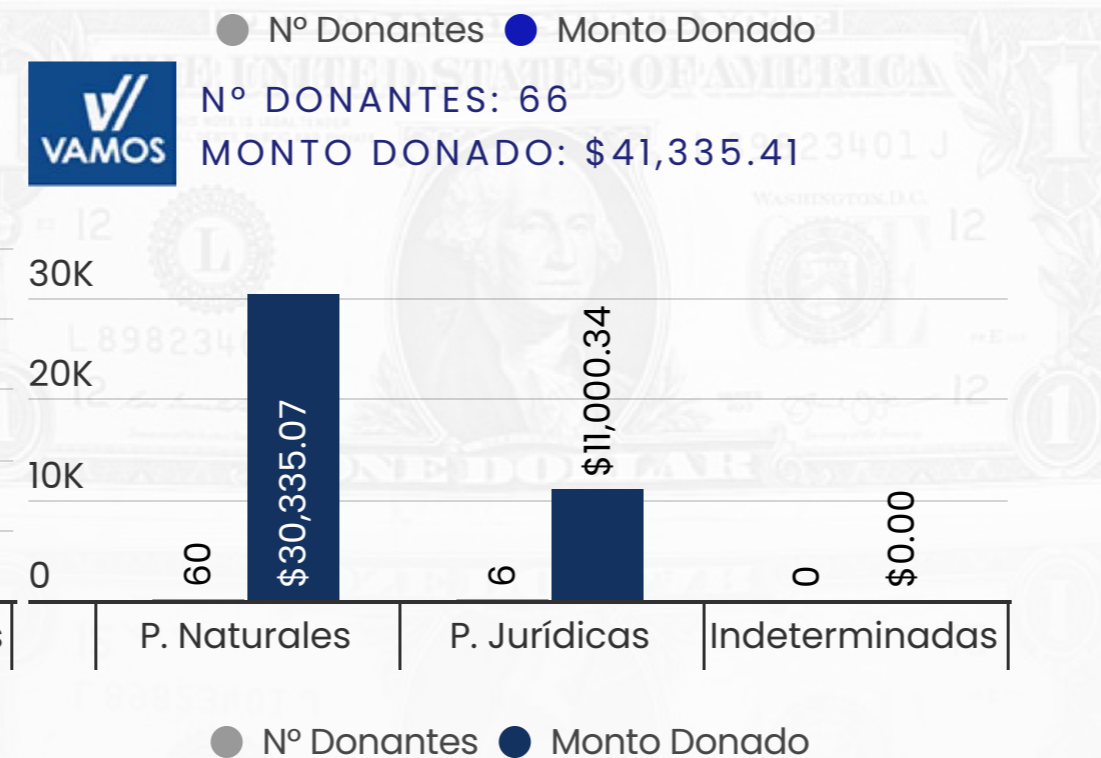
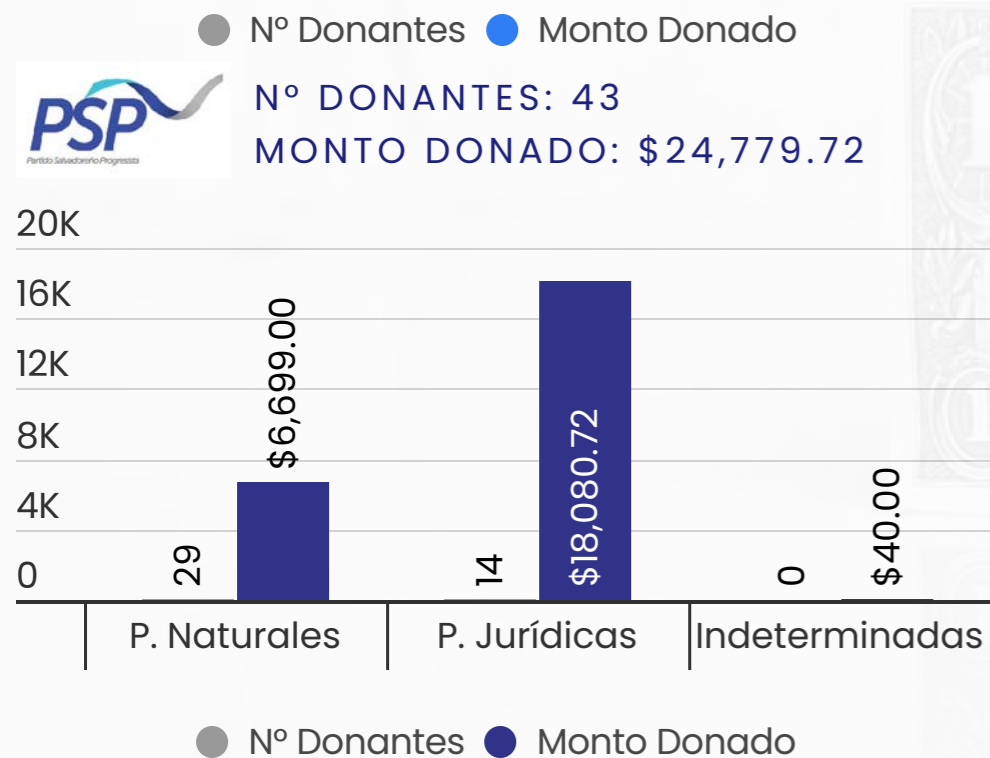
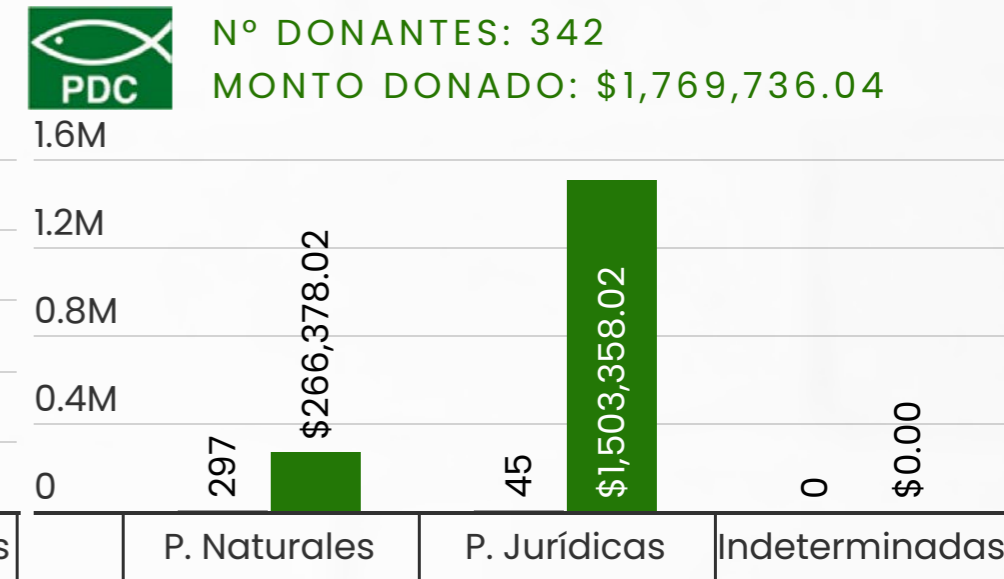
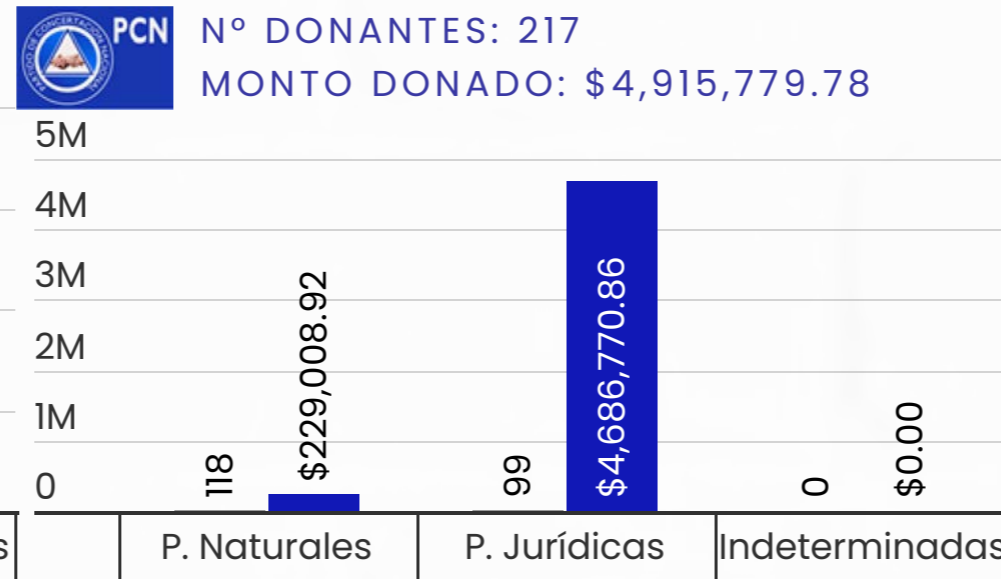
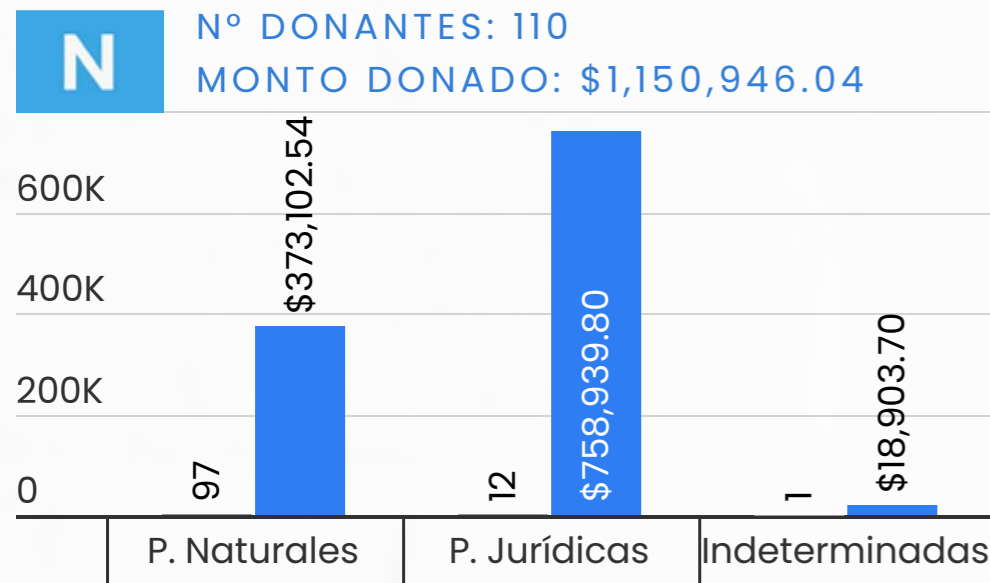
● N° Donantes ● Monto Donado

● N° Donantes ● Monto Donado



● N° Donantes ● Monto Donado

PARTIDOS: RESUMEN DE N° DONANTES Y MONTO DONADO (2014-2021)



CONCLUSIONES

- El análisis demuestra que quienes han financiado al sistema de partidos en el país han sido las empresas, con excepción del FMLN quien ha sido financiado a través de las aportaciones de militantes que son empleados públicos (personas naturales). Y es que por su capacidad adquisitiva, obviamente las empresas tienen más fondos que una persona natural e intereses por defender.
- Los datos demuestran que los grandes donantes han disminuido su apoyo a los partidos de oposición, y esto tiene impacto en sus aspiraciones electorales. ¿A dónde han emigrado los grandes donantes? ¿Aportan a otras fuerzas políticas, o directamente a las candidaturas? o ¿Han dejado de aportar al sistema de partidos?
- La oposición tiene menos respaldo de los grandes aportantes de la política, lo que dificulta que puedan competir, y difundir su propaganda durante la campaña electoral; la falta de financiamiento genera repercusiones en la equidad de la contienda electoral.
- ¿Cómo va a competir la oposición si los grandes aportantes han dejado de contribuir? ¿Puede la deuda política suplir esta demanda de recursos económicos necesarios en el proceso electoral?
- De continuar esta tendencia de ingresos a la baja, en 2024 la oposición enfrentará graves problemas para financiarse. Si los partidos no cuentan con recursos económicos, esto podría significar que no podrán promover sus propuestas y candidaturas como si lo hacen aquellos que cuentan con suficiente financiamiento.

EVOLUCIÓN DE LOS APOYOS ECONÓMICOS DE LOS PARTIDOS POLÍTICOS SALVADOREÑOS (2014-2021)



ACCIÓN CIUDADANA
CENTRO DE MONITOREO POLÍTICO
JUNIO 2023