

# TRANSPARENCIA DE LOS INGRESOS Y GASTOS DE LOS PARTIDOS SALVADOREÑOS EN 2022: DATOS GENERALES

ACCIÓN CIUDADANA

CENTRO DE MONITOREO POLÍTICO

JULIO 2023

CENTRO DE MONITOREO POLÍTICO  
COPYRIGHT®. TODOS LOS DERECHOS RESERVADOS.

TRANSPARENCIA DE LOS INGRESOS Y GASTOS DE LOS PARTIDOS SALVADOREÑOS EN 2022: DATOS GENERALES  
SAN SALVADOR, EL SALVADOR, JULIO DE 2022.

INFORME ELABORADO POR: ACCIÓN CIUDADANA – CENTRO DE MONITOREO POLÍTICO.  
COORDINADOR GENERAL DE LA INVESTIGACIÓN: EDUARDO ESCOBAR.  
COORDINADORA DEL CENTRO DE MONITOREO POLÍTICO: DENISSE SILIÉZAR.  
INVESTIGADORAS: DENISSE SILIÉZAR y ANA RECINOS.

ESTA PUBLICACIÓN HA SIDO POSIBLE GRACIAS AL APOYO DE NED (NATIONAL ENDOWMENT FOR DEMOCRACY).  
LOS PUNTOS DE VISTA/OPINIONES DE ESTE DOCUMENTO SON RESPONSABILIDAD DE LA ASOCIACIÓN ACCIÓN CIUDADANA Y NO  
REFLEJAN NECESARIAMENTE LOS DEL NATIONAL ENDOWMENT FOR DEMOCRACY (NED).

# CONTEXTO

- Acción Ciudadana monitorea el financiamiento de la política salvadoreña desde el año 2016, convirtiéndose en una fuente de información veraz y confiable para la ciudadanía, el periodismo y la academia del país.
- El financiamiento de la política salvadoreña se encuentra en plena transformación. Existe un "reacomodo" de las fuentes de ingresos privados, lo que ha hecho que muchos partidos enfrenten limitaciones para poderse financiar como en años anteriores.
- El contexto político del país, junto a la concentración de poder del partido oficial, ha generado implicaciones para que los partidos de oposición puedan financiarse desde el Estado. La Deuda política puede ser un instrumento político de cara al proceso electoral 2024.
- El nulo o limitado acceso a la información de algunos institutos políticos, genera un incumplimiento a las obligaciones de transparencia y rendición de cuentas contenidas en la Ley de Partidos Políticos (LPP).
- Esta publicación es un avance del Informe de Financiamiento 2022 que será presentado en los próximos meses.

# DATOS SOBRE EL FINANCIAMIENTO DE LOS PARTIDOS SALVADOREÑOS EN 2022

# DATOS SOBRE EL FINANCIAMIENTO DE LOS PARTIDOS SALVADOREÑOS EN 2022

- Se realizaron 12 solicitudes de información a los partidos legalmente inscritos.
- Se realizaron solicitudes de información al Ministerio de Hacienda en relación al listado de donantes de los partidos en 2022. La institución no contestó ninguna solicitud, siendo el segundo año consecutivo que la institución deniega entregar dicha información.
- De los 12 partidos a los que se solicitó información, únicamente los partidos ARENA, DEMOCRACIA SALVADOREÑA, PCN, PDC, NUESTRO TIEMPO y VAMOS, entregaron los datos requeridos.
- Los partidos CD, FPS, NUEVAS IDEAS y PAÍS no contestaron la solicitud enviada.
- El partido GANA entregó su información de manera incompleta, mientras que el FMLN contestó solicitud pero no entregó la información solicitada.
- Los datos acá presentados corresponden a la información entregada por los institutos políticos que si proporcionaron su documentación a Acción Ciudadana.

# NIVEL DE TRANSPARENCIA EN LA ENTREGA DE LA INFORMACIÓN FINANCIERA DE LOS PARTIDOS SALVADOREÑOS EN 2022

De los 12 partidos a los que se solicitó información, solamente el 50% entregó su información financiera a Acción Ciudadana.

NIVEL DE ENTREGA DE INFORMACIÓN	%
NIVEL DE ENTREGA ALTO	50%
NIVEL DE ENTREGA MEDIO	8%
NIVEL DE ENTREGA BAJO	42%
TOTAL	100%

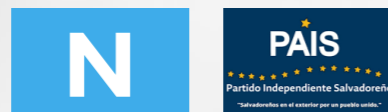

## NIVEL DE ENTREGA DE INFORMACIÓN ALTO



## NIVEL DE ENTREGA DE INFORMACIÓN MEDIO



## NIVEL DE ENTREGA DE INFORMACIÓN BAJO



# EL FINANCIAMIENTO PÚBLICO Y PRIVADO REPORTADO POR LOS PARTIDOS POLÍTICOS EN 2022



## FINANCIAMIENTO PÚBLICO 2022

**\$0.00** (PARTIDOS NO REPORTAN INGRESOS POR DEUDA POLÍTICA EN SUS ESTADOS FINANCIEROS).



## FINANCIAMIENTO PRIVADO 2022

**\$1,312,342.80** (DE 7 PARTIDOS QUE ENTREGARON INFORMACIÓN, 6 REPORTARON INGRESOS PRIVADOS EN 2022).

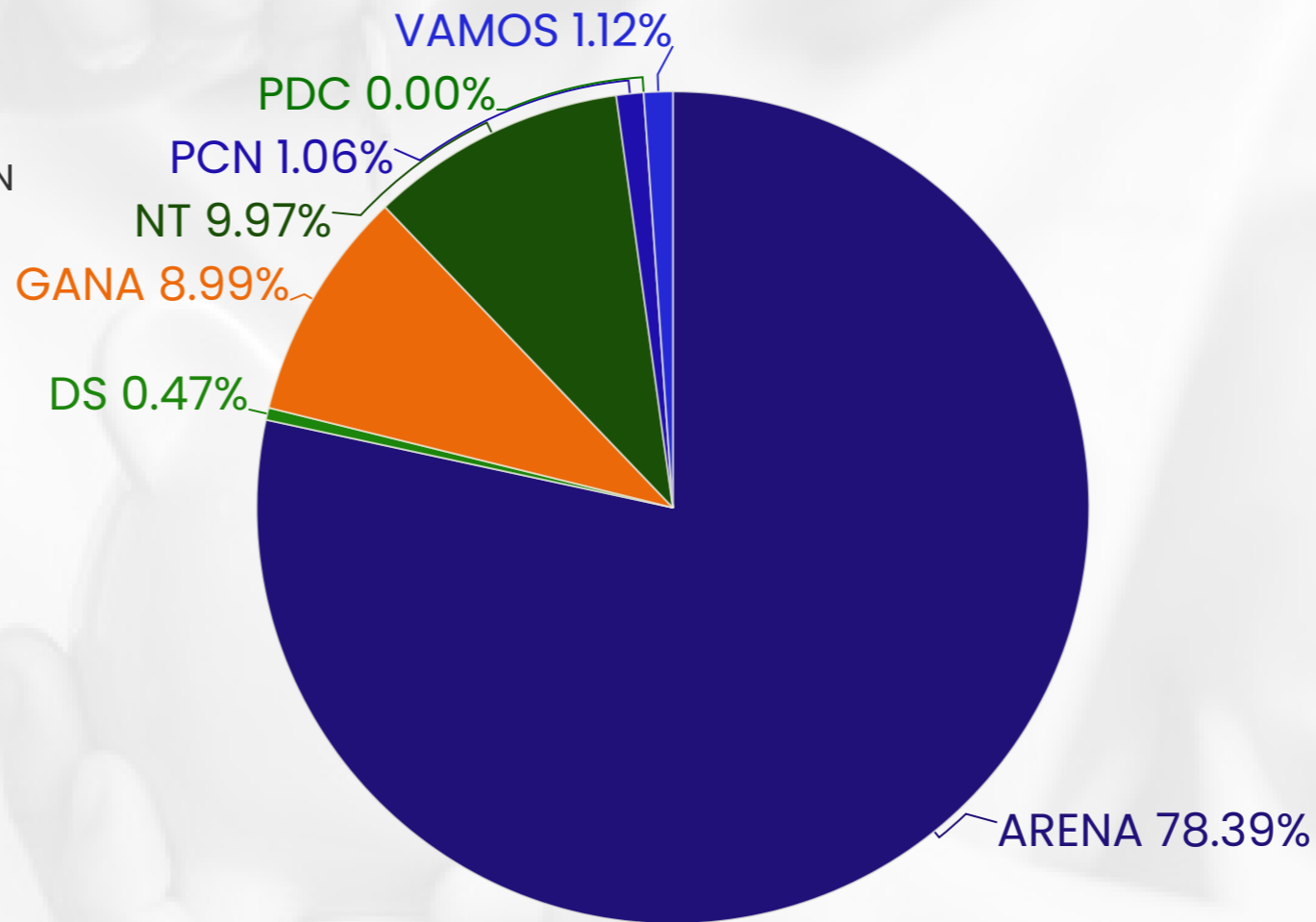


## TOTAL FINANCIAMIENTO 2022

**\$1,312,342.80**  
(FINANCIAMIENTO 2022 CORRESPONDE ÚNICAMENTE A INGRESOS PRIVADOS).

**\$1,312,342.80**

TOTAL FINANCIAMIENTO 2022



PARTIDO	INGRESOS
ARENA	\$1,028,700.31
DS	\$6,193.77
GANA	\$118,036.54
NT	\$130,858.10
PCN	\$13,885.98
VAMOS	\$14,668.10
PDC	\$0.00
TOTAL	\$1,312,342.80

PARTIDO	INGRESOS
CD	
FPS	NO ENTREGARON INFORMACIÓN
FMLN	
NI	
PAIS	

Fuente: elaboración propia con base datos proporcionados por los partidos políticos a Acción Ciudadana.

# GASTOS REPORTADOS POR LOS PARTIDOS POLÍTICOS EN 2022

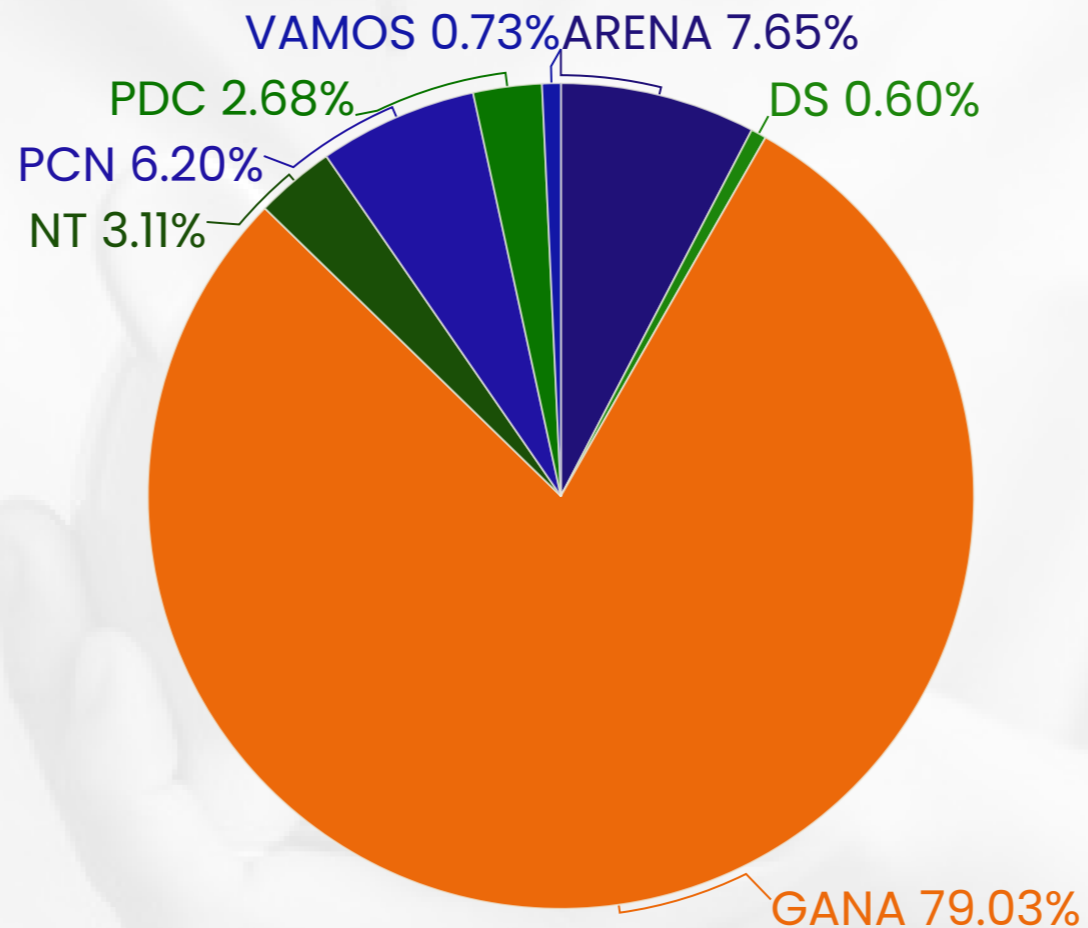


**TOTAL GASTOS 2022: \$2,845,701.27**

(GASTOS 2022 CORRESPONDEN A INFORMACIÓN DE 7 PARTIDOS POLÍTICOS).

## EJEMPLOS DE ALGUNOS GASTOS REPORTADOS:

- REINTEGROS DE GASTOS DE CAMPAÑA
- ACCESORIOS DE COMPUTADORA
- ALIMENTACIÓN DE EVENTOS
- PUBLICIDAD
- TELEFONO
- ARRENDAMIENTO DE SEDE
- SERVICIO DE TELEFONIA CELULAR
- SERVICIO DE AUDITORIA EXTERNA
- SUELDOS
- HONORARIOS PROFESIONALES
- SERVICIO DE AGUA POTABLE
- MANTENIMIENTOS
- INTERNET
- GASTOS DE REPRESENTACIÓN
- GASTOS DE TRANSPORTE Y MOVILIZACION
- GASTOS DE CAPACITACION
- AYUDAS Y REGALÍAS A COMUNIDADES
- FONDOS PARA TRABAJO TERRITORIAL



**\$2,845,701.27**  
TOTAL GASTOS 2022

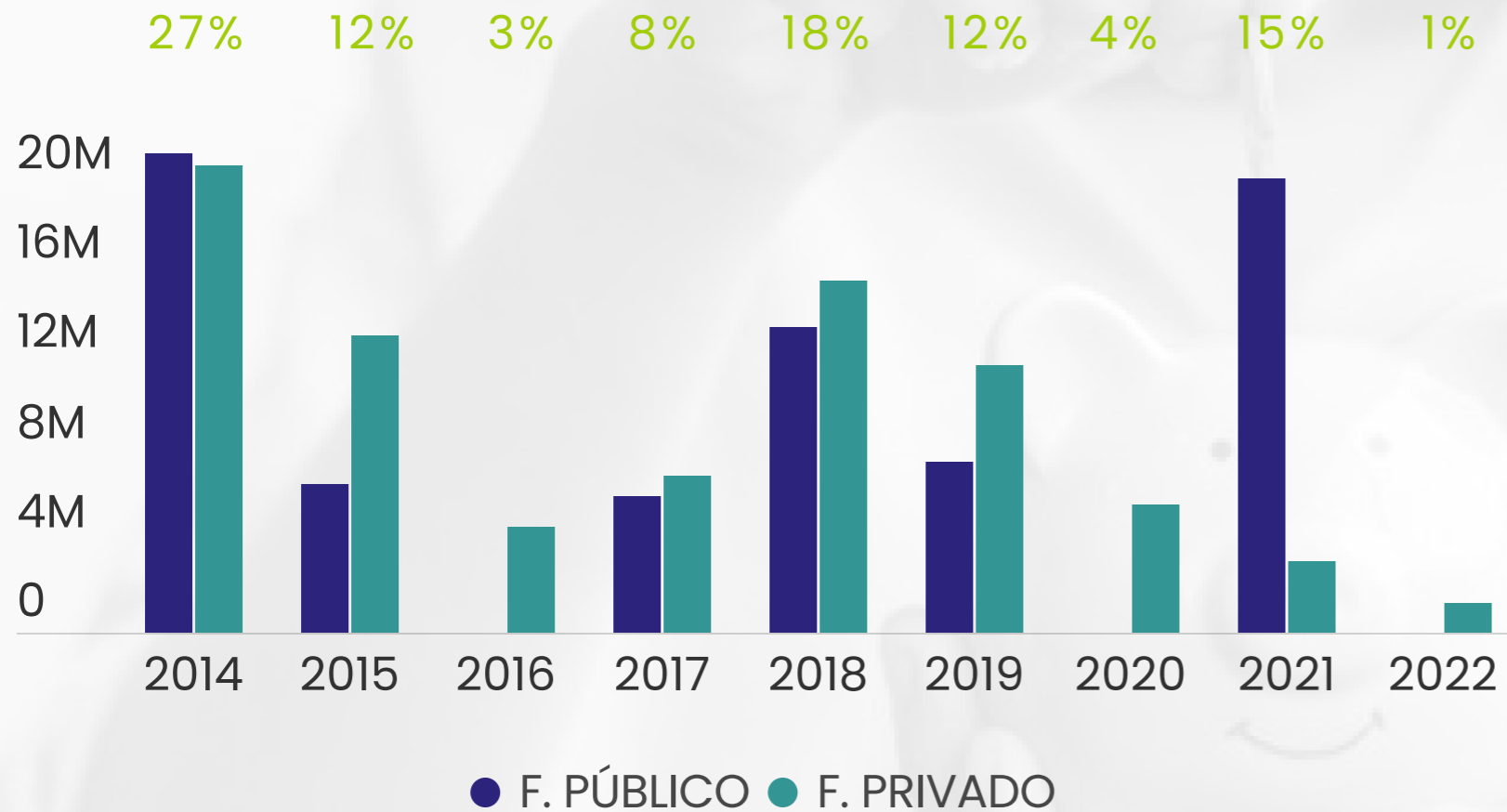
PARTIDO	GASTOS
ARENA	\$217,629.61
DS	\$17,171.59
GANA	\$2,248,914.76
NT	\$88,467.39
PCN	\$176,414.62
PDC	\$76,332.80
VAMOS	\$20,770.50
TOTAL	\$2,845,701.27

PARTIDO	INGRESOS
CD	
FPS	NO
FMLN	ENTREGARON
NI	INFORMACIÓN
PAIS	

Fuente: elaboración propia con base datos proporcionados por los partidos políticos a Acción Ciudadana.



# EVOLUCIÓN DEL FINANCIAMIENTO PÚBLICO Y PRIVADO DE LOS PARTIDOS POLÍTICOS (2014-2022)



	F. PÚBLICO	F. PRIVADO	TOTAL	%
2014	\$21,409,633.28	\$20,865,393.83	\$42,275,027.11	27%
2015	\$6,605,533.45	\$13,278,078.35	\$19,883,611.80	12%
2016	\$0.00	\$4,714,714.41	\$4,714,714.41	3%
2017	\$6,074,033.38	\$6,989,436.42	\$13,063,469.80	8%
2018	\$13,643,868.68	\$15,729,860.61	\$29,373,729.29	18%
2019	\$7,626,560.61	\$11,946,203.37	\$19,572,763.98	12%
2020	\$0.00	\$5,688,647.47	\$5,688,647.47	4%
2021	\$20,284,548.41	\$3,186,309.44	\$23,470,857.85	15%
2022	\$0.00	\$1,312,342.80	\$1,312,342.80	1%
TOTAL	\$75,644,177.81	\$83,710,986.70	\$159,355,164.51	100%
%	47%	53%	100%	

**\$159,355,164.51**  
TOTAL FINANCIAMIENTO  
2014-2022

**\$75,644,177.81 (47%)**  
TOTAL FINANCIAMIENTO PÚBLICO  
2014-2022

**\$83,710,986.70 (53%)**  
TOTAL FINANCIAMIENTO PRIVADO  
2014-2022

Fuente: elaboración propia con base datos proporcionados por partidos políticos (financiamiento privado) y Ministerio de Hacienda (financiamiento privado y público) a AC.

# NÚMERO DE REGISTROS Y DONANTES REPORTADOS EN 2022

TRANSPARENCIA DE LOS INGRESOS Y GASTOS DE LOS PARTIDOS SALVADOREÑOS EN 2022: DATOS GENERALES

PARTIDOS	Nº DE REGISTROS	Nº DE DONANTES	Nº DE DONANTES NATURALES	Nº DE DONANTES JURÍDICOS	Nº DE DONACIONES INDETERMINADAS	TOTAL DONADO
ARENA	160	64	58	4	2	\$470,891.54
CD	NO CONTESTÓ SOLICITUD DE INFORMACIÓN					
DS	11	1	1	0	0	\$6,193.77
FMLN	CONTESTÓ SOLICITUD PERO NO PROPORCIONÓ INFORMACIÓN					
FPS	NO CONTESTÓ SOLICITUD DE INFORMACIÓN					
GANA	CONTESTÓ PERO NO TODA LA INFORMACIÓN	162	162	0	0	\$118,036.54
NI	NO CONTESTÓ SOLICITUD DE INFORMACIÓN					
NT	328	81	77	4	0	\$130,858.10
PAÍS	NO CONTESTÓ SOLICITUD DE INFORMACIÓN					
PCN	13	4	4	0	0	\$12,181.55
PDC	NO REPORTÓ DONANTES EN 2022					
VAMOS	108	16	16	0	0	\$14,361.34
TOTAL	620	328	318	8	2	\$752,522.84
%			97%	2%	1%	

**ALGUNOS PARTIDOS PRESENTAN DIFERENCIAS RESPECTO AL TOTAL DE INGRESOS SEÑALADO PREVIAMENTE Y EL TOTAL DONADO, DADO QUE SE CONSIDERAN OTROS INGRESOS, COMO LA VENTA DE VEHÍCULOS, MATERIALES DE OFICINA, ENTRE OTROS. AL RESPECTO ...**

- El total donado de ARENA corresponde a ingresos de personas naturales, jurídicas, rifas y colectas; no incluye otros ingresos (reversión de gastos, condonación de obligaciones, entre otros). Las donaciones indeterminadas corresponden a 1 colecta y a 1 rifa; existen 49 registros de colectas departamentales y 9 registros de rifas.

- El total donado del PCN corresponde a ingresos de personas naturales; no incluye otros ingresos (intereses ganados de cuentas de plazo fijo).

- El total donado de VAMOS corresponde a ingresos de personas naturales; no incluye otros ingresos (partido no especificó a que otros ingresos se refiere).

Fuente: elaboración propia con base datos proporcionados por los partidos políticos a Acción Ciudadana.

# RANGOS DE DONACIONES NATURALES, JURÍDICAS E INDETERMINADAS 2022

- El 58% de las donaciones 2022 procede de aportaciones de personas jurídicas, mientras que el 29% de personas naturales y el 12% son indeterminadas (rifas y colectas).

Partidos	Rango de Donaciones Naturales	Total Donaciones Naturales	Rango de Donaciones Jurídicas	Total Donaciones Jurídicas	Rango Donaciones Indeterminadas	Total Donaciones Indeterminadas	Total Donado
ARENA	\$6.00 - 2,500.00	\$29,787.54	\$342.00 - \$322,400.00	\$348,184.00	\$5.00 - \$9,000.00	\$92,920.00	\$470,891.54
CD	NO CONTESTÓ SOLICITU DE INFORMACIÓN						
DS	\$500.00 - \$599.11	\$6,193.77	---	\$0.00	---	\$0.00	\$6,193.77
FMLN	CONTESTÓ SOLICITUD PERO NO ENTREGÓ INFORMACIÓN						
FPS	NO CONTESTÓ SOLICITUD DE INFORMACIÓN						
GANA	SIN INFORMACIÓN	\$118,036.54	---	\$0.00	---	\$0.00	\$118,036.54
NI	NO CONTESTÓ SOLICITUD DE INFORMACIÓN						
NT	\$5.00 - \$2,885.58	\$40,230.70	\$250.00 - \$50,000.00	\$90,627.40	---	\$0.00	\$130,858.10
PAÍS	NO CONTESTÓ SOLICITUD DE INFORMACIÓN						
PCN	\$300.00 - \$5,000.00	\$12,181.55	---	\$0.00	---	\$0.00	\$12,181.55
PDC	NO REPORTÓ DONANTES EN 2022						
VAMOS	\$5.00 - \$840.00	\$14,361.34		\$0.00			\$14,361.34
TOTAL	---	\$220,791.44	---	\$438,811.40	---	\$92,920.00	\$752,522.84
%		29%		58%		12%	

Fuente: elaboración propia con base datos proporcionados por los partidos políticos a Acción Ciudadana.

# INDICE DE TRANSPARENCIA DE LOS PARTIDOS POLÍTICOS 2023



TRANSPARENCIA DE LOS INGRESOS Y GASTOS DE LOS PARTIDOS SALVADOREÑOS EN 2022: DATOS GENERALES

Es una herramienta creada por el Centro de Monitoreo Político de Acción Ciudadana para medir el nivel de transparencia y acceso a la información de los partidos políticos salvadoreños. Está conformado por 5 variables y 20 indicadores. Su evaluación se realiza mensualmente en las páginas web de los partidos políticos a fin de verificar si la información de cada indicador está disponible.



## 1. MARCO NORMATIVO

Escritura pública de constitución, estatutos, reglamento electoral, resoluciones de las autoridades partidarias.



## 2. ESTRUCTURA PARTIDARIA

Nº de militantes afiliados, listado de los integrantes de los organismos de dirección, nombre del representante legal, etc.



## 3. INFORMACIÓN ELECTORAL PARTIDO

Plataformas electorales, programas de gobierno, representantes electos, resultados elecciones internas.



## 4. INFORMACIÓN FINANCIERA PARTIDO

Aportantes del partido, Estado de Resultados, Balance General, gastos año fiscal, proveedores bienes y servicios.



## 5. OTRA INFORMACIÓN DE INTERÉS

Acceso a la información del partido, comunicados, convocatorias, acontecer institucional.

Fuente: elaboración propia.

# VALORACIONES FINALES

- Los ingresos de los partidos en 2022 disminuyeron 94% respecto a los ingresos registrados en 2021 (\$23,470,857.85). Año 2022 es un año no electoral, por lo que el flujo de ingresos tiende a ser menor. En este sentido, los ingresos de personas naturales y jurídicas, así como las rifas y colectas, fueron el único sostén financiero de los institutos políticos. En 2022 no hubo pago de Deuda Política.
- Teniendo en cuenta que 2016 fue también un año no electoral, el nivel de ingresos fue superior (\$4,714,714.41) al de 2022 (\$1,312,342.80). Los ingresos de 2022 representan el 28% de los ingresos percibidos en 2016.
- El 58% de las donaciones 2022 procede de aportaciones de personas jurídicas, mientras que el 29% de personas naturales y el 12% son indeterminadas (rifas y colectas). No obstante, el 97% de los aportantes fueron personas naturales, mientras que el 2% personas jurídicas. El 1% restante corresponde a aportes indeterminados.
- Se estima que los ingresos de los partidos políticos desde 2014 hasta 2022 ascienden a \$159,355,164.51. El 47% es financiamiento público y el 53% financiamiento privado.
- Los partidos ARENA, NT y GANA concentraron el 97% de los ingresos en 2022; mientras que GANA, ARENA y PCN concentraron el 93% de los gastos reportados en el mismo año. De incluirse la información financiera de los partidos FMLN y NUEVAS IDEAS, la distribución probablemente sería diferente.
- Existe un grave retroceso en materia de transparencia debido a que no todos los institutos políticos hicieron transparente su información, ni tampoco lo hizo el Ministerio de Hacienda que no entregó por segundo año consecutivo los listados de donantes de los partidos. En esta ocasión, solamente el 50% de los partidos políticos hicieron entrega de su información financiera a AC.

# TRANSPARENCIA DE LOS INGRESOS Y GASTOS DE LOS PARTIDOS SALVADOREÑOS EN 2022: DATOS GENERALES

ACCIÓN CIUDADANA

CENTRO DE MONITOREO POLÍTICO

JULIO 2023