

INFORME E ÍNDICE DE TRANSPARENCIA FINANCIERA DE LOS PARTIDOS POLÍTICOS (2024)

ACCIÓN CIUDADANA
CENTRO DE MONITOREO POLÍTICO

DICIEMBRE 2024





Centro de Monitoreo Político
Copyright®. Todos los derechos reservados.

Informe e Índice de Transparencia Financiera de los Partidos Políticos 2024
San Salvador, El Salvador, Diciembre de 2024.

Informe elaborado por: Acción Ciudadana - Centro de Monitoreo Político.
Director Ejecutivo: Eduardo Escobar.
Coordinadora del Centro de Monitoreo Político: Denisse Siliézar.
Investigadoras: Denisse Siliézar y Ana Recinos.

Los puntos de vista/opiniones de este documento son responsabilidad de la Asociación Acción Ciudadana.

ÍNDICE

1. INTRODUCCIÓN	4
2. METODOLOGÍA	5
3. ANÁLISIS DE LA INFORMACIÓN FINANCIERA DE LOS PARTIDOS POLÍTICOS 2023	6
3.1. FINANCIAMIENTO PARTIDO ARENA	6
3.2. FINANCIAMIENTO PARTIDO DS	10
3.3. FINANCIAMIENTO PARTIDO FMLN	13
3.4. FINANCIAMIENTO PARTIDO GANA	15
3.5. FINANCIAMIENTO PARTIDO PCN	17
3.6. FINANCIAMIENTO PARTIDO PDC	21
3.7. FINANCIAMIENTO PARTIDO NUEVAS IDEAS	25
3.8. FINANCIAMIENTO PARTIDO NUESTRO TIEMPO	27
3.9. FINANCIAMIENTO PARTIDO VAMOS	29
4. RAZONES FINANCIERAS	32
5. CUOTAS PARTIDARIAS (2023)	33
5.1. CUOTAS PARTIDARIAS (2014-2023)	34
5.2. CUOTAS PARTIDARIAS POR PARTIDO POLÍTICO (2014-2023)	35
5.3. CUOTAS PARTIDARIAS POR AÑO (2014-2023)	36
6. MAPA DEL FINANCIAMIENTO DE LA POLÍTICA	38
6.1. LOS 25 MAYORES DONANTES DE LOS PARTIDOS EN 2023	38
6.2. SECTORES QUE FINANCIARON A LOS PARTIDOS EN 2023	40
6.3. MAPA DEL FINANCIAMIENTO DE LA POLÍTICA POR SECTORES (2023)	41
6.4. MAPA DEL FINANCIAMIENTO DE LA POLÍTICA POR SUBSECTORES (2023)	42
6.5. ANÁLISIS DE RELACIONES ENTRE PARTIDOS, SECTORES Y SUBSECTORES Y MONTOS DE DONACIÓN	43
7. APORTES ECONÓMICOS REALIZADOS POR FUNCIONARIOS Y EMPLEADOS PÚBLICOS A PARTIDOS (2023)	44
7.1. FUNCIONARIOS PÚBLICOS	44
7.2. EMPLEADOS PÚBLICOS	45
8. ÍNDICE DE TRANSPARENCIA FINANCIERA DE LOS PARTIDOS POLÍTICOS (2023)	46
9. CONCLUSIONES	49

1. INTRODUCCIÓN

- Durante 8 años consecutivos Acción Ciudadana ha monitoreado el financiamiento de la política salvadoreña por medio de la elaboración de su informe de transparencia financiera anual. A través de un método de investigación aplicado, basado en la obtención de datos procedentes de las principales fuentes de información, la sociedad salvadoreña ha tenido acceso a información de interés sobre el dinero en la política del país y el manejo del mismo.
- Los datos recopilados en los últimos años demuestran que el país está aún lejos de tener un sistema de financiamiento transparente y equitativo, principalmente por la falta de transparencia de algunos partidos políticos, así como por la inequidad del gasto durante las campañas electorales. A diferencia de años pasados, son pocos los institutos políticos que ponen a disposición de la población sus datos financieros, siendo así el compromiso por la transparencia no asumido por todos los partidos legalmente vigentes.
- A nivel financiero, los datos demuestran que las fuentes de financiamiento de los partidos han cambiado significativamente respecto a años anteriores, es decir, el dinero que circula en la política no lo hace de la misma manera que antes. Esto, ocasionado por el poder político adquirido por la nueva fuerza política que ha desplazado a los partidos tradicionales y que ha incidido en su capacidad de acceder a fondos durante las campañas electorales. Debe añadirse que la falta de transparencia del partido oficial no permite brindar un panorama más certero respecto al estado actual del financiamiento político.
- Sobre el contenido del presente informe, este comprende un análisis sobre el financiamiento obtenido por los partidos políticos en 2023. Se detallan así el monto de ingresos y gastos, número de donantes, procedencia de las aportaciones y demás información relevante sobre el tema. También se especifican los ingresos obtenidos por medio de cuotas partidarias, los sectores que financiaron a la política, así como el estado de las finanzas de los partidos a partir del uso de algunas razones financieras. La información acá señalada corresponde únicamente a los institutos políticos que entregaron sus datos financieros.
- El informe también contiene el Índice de Transparencia Financiera elaborado por Acción Ciudadana, el cual busca analizar el nivel de entrega de la información financiera generada por los partidos políticos, es decir, que tan transparentes son para revelar sus estados financieros, listados de donantes, gastos y demás. Este tipo de herramienta es de vital importancia pues permite constatar si los partidos cumplen sus obligaciones de transparencia en materia de financiamiento político.
- Finalmente, el informe de Acción Ciudadana busca fomentar la transparencia, la rendición de cuentas y la participación ciudadana en relación al financiamiento de la política del país. El monitoreo realizado es una herramienta importante para fiscalizar el quehacer financiero de los actores políticos, y es que no puede obviarse el rol importante que desempeña el dinero en la política y su repercusión en las decisiones que el sistema toma que inciden en el bienestar de la ciudadanía.

2. METODOLOGÍA

2.1. METODOLOGÍA FINANCIAMIENTO POLÍTICO

- En cuanto a la metodología empleada para elaborar el apartado del financiamiento político obtenido por los partidos en 2023, se realizaron un total de 9 solicitudes de información a los siguientes institutos políticos: ARENA, DS, FMLN, GANA, PCN, PDC, NI, NT y VAMOS. De forma específica, se solicitó a los partidos sus estados financieros, listado de donantes, número de donantes, detalle de gastos, comprobantes de donación, entre otra información financiera. El período de la información solicitada corresponde a 2023. Es importante indicar que no se solicitó información a los partidos CD y FPS debido a que no se tiene acceso al contacto de la unidad de acceso a la información, y tampoco aparece en el portal web del TSE.
- Con respecto a los datos obtenidos, únicamente los partidos ARENA, DS, PCN, PDC y VAMOS proporcionaron la información solicitada, mientras que los partidos FMLN, GANA, NI y NT no contestaron la solicitud enviada. Cabe señalar que si bien el partido NT no contestó formalmente la solicitud de información realizada por AC, su presidente manifestó que debido a la cancelación del partido, según publicación realizada en el Diario Oficial #131, tomo 444 de fecha 10 de julio de 2024, este no contaba con los recursos necesarios para dar ingreso a dicho requerimiento de información. En total, solamente 5 partidos entregaron su información financiera mientras que 4 no lo hicieron, esto pese a que la información solicitada no puede ser declarada en reserva o confidencial según la LPP.

ESTADO DE LA INFORMACIÓN ENTREGADA POR LOS PARTIDOS POLÍTICOS SOBRE SU FINANCIAMIENTO EN 2023

SOLICITUDES DE INFORMACIÓN REALIZADAS POR ACCIÓN CIUDADANA, EN RELACIÓN AL FINANCIAMIENTO POLÍTICO OBTENIDO POR LOS PARTIDOS EN 2023		
PARTIDO	ESTADO	
ARENA, DS, PCN, PDC y VAMOS	Entregaron la información solicitada.	✓
FMLN, GANA, NUESTRO TIEMPO Y NUEVAS IDEAS	No dieron respuesta a la solicitud enviada.	✗

FUENTE: ELABORACIÓN PROPIA.

2.2. METODOLOGÍA CUOTAS PARTIDARIAS

- Con respecto a la metodología utilizada para elaborar el apartado sobre las cuotas partidarias que recibieron los partidos en 2023, se realizaron nuevamente solicitudes relacionadas con los ingresos obtenidos a través de cuotas partidarias, es decir, los descuentos aplicados en instituciones públicas a militantes o no militantes de partidos políticos. A diferencia de años anteriores, en esta ocasión se consultó la información únicamente a las siguientes instituciones: Alcaldías Municipales de La Libertad Centro, San Salvador Este y Zacatecoluca, la Asamblea Legislativa (AL), el Instituto de Bienestar Animal (IBA) y el Tribunal Supremo Electoral (TSE). Algunas de estas instituciones ya habían proporcionado información en el pasado, por lo que fueron nuevamente consultadas. Por otro lado, otras instituciones fueron incluidas debido a señalamientos en medios de comunicación sobre la supuesta obligación a algunos empleados a realizar este tipo de aportes. En total, sólo seis instituciones recibieron dicha solicitud.
- Sobre los datos entregados, cabe destacar que únicamente la AL contestó parcialmente la solicitud enviada, mientras que el TSE, IBA y la Alcaldía de San Salvador Este, declararon inexistente la información solicitada. Las Alcaldías Municipales de Zacatecoluca y La Libertad Centro, no dieron ningún tipo de respuesta a la solicitud remitida por AC.

RESPUESTA BRINDADA POR INSTITUCIONES PÚBLICAS EN RELACIÓN A CUOTAS PARTIDARIAS (2023)

SOLICITUDES DE INFORMACIÓN REALIZADAS POR ACCIÓN CIUDADANA, REFERENTE A CUOTAS PARTIDARIAS DESCONTADAS A EMPLEADOS/FUNCIONARIOS PÚBLICOS EN INSTITUCIONES PÚBLICAS (2023)		
	INSTITUCIÓN	RESPUESTA
1.	TRIBUNAL SUPREMO ELECTORAL (TSE)	Declaró inexistente la información solicitada. ✓
2.	ASAMBLEA LEGISLATIVA (AL)	Proporcionó parte de la información solicitada. ✓
3.	ALCALDÍA MUNICIPAL DE ZACATECOLUCA	No dio respuesta a la solicitud. ✗
4.	ALCALDÍA MUNICIPAL DE LA LIBERTAD CENTRO	No dio respuesta a la solicitud. ✗
5.	ALCALDÍA DE SAN SALVADOR ESTE	Declaró inexistente la información solicitada. ✓
6.	INSTITUTO DE BIENESTAR ANIMAL	Declaró inexistente la información solicitada. ✓

FUENTE: ELABORACIÓN PROPIA.

3. ANÁLISIS DE LA INFORMACIÓN FINANCIERA DE LOS PARTIDOS POLÍTICOS (2023)

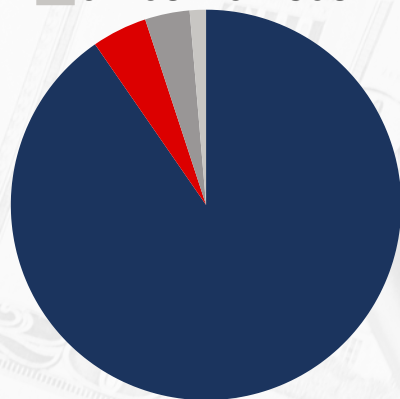
3.1. FINANCIAMIENTO PARTIDO ALIANZA REPUBLICANA NACIONALISTA (ARENA)

3.1.1. FINANCIAMIENTO 2023



INGRESOS 2023:
\$862,572.41

PERSONA JURÍDICA
PERSONA NATURAL
COLECTAS
OTROS INGRESOS



ARENA: INGRESOS 2023	
TIPO	MONTO
PERSONA JURÍDICA	\$779,544.84 (90.4%)
PERSONA NATURAL	\$38,812.53 (4.5%)
COLECTAS	\$32,607.55 (3.8%)
OTROS INGRESOS	\$11,607.49 (1.3%)
TOTAL	\$862,572.41 (100.0%)



\$862,572.41

TOTAL FINANCIAMIENTO PRIVADO (2023)



\$0.00

TOTAL FINANCIAMIENTO PÚBLICO (2023)



\$862,572.41

TOTAL F. PRIVADO + F. PÚBLICO (2023)

GASTOS 2023:
\$342,255.78

ARENA: GASTOS 2023

TIPO	MONTO	%
ATENCIONES AL PERSONAL	\$469.17	0.1%
PUBLICACIONES EN PERIODICOS	\$479.04	0.1%
INTERNET	\$1,220.40	0.4%
OTROS	\$1,362.26	0.4%
ENERGIA ELECTRICA	\$1,800.87	1%
CONEXIONES ESPECIALES (NUBE)	\$2,507.60	1%
CUOTA PATRONAL ISSS	\$2,768.12	1%
AGUINALDOS	\$3,465.00	1%
DEPREC. MEJORAS Y ADICIONES EDIF.	\$3,482.40	1%
VACACIONES	\$3,699.15	1%
CUOTA PATRONAL AFP	\$4,696.62	1%
VIATICOS	\$6,965.00	2%
DEPRECIACION VEHICULOS	\$9,062.83	3%
HONORARIOS	\$9,649.12	3%
DEPREC. EDIF. E INSTALACIONES	\$22,758.84	7%
SALARIOS	\$48,780.00	14%
INTERESES POR PRÉSTAMOS	\$219,089.36	64%
TOTAL	\$342,255.78	0.1%

ARENA: RESUMEN DE INGRESOS POR MES (2023)					
MES	PERSONA JURÍDICA	PERSONA NATURAL	COLECTAS	OTROS INGRESOS	TOTAL
ENERO	\$1,000.00	\$1,480.50	\$3,594.94	\$0.00	\$6,075.44
FEBRERO	\$1,000.00	\$2,200.50	\$3,482.61	\$0.00	\$6,683.11
MARZO	\$1,000.00	\$2,050.50	\$2,950.00	\$169.27	\$6,169.77
ABRIL	\$1,000.00	\$2,135.50	\$2,200.00	\$0.00	\$5,335.50
MAYO	\$1,000.00	\$13,010.93	\$1,650.00	\$0.00	\$15,660.93
JUNIO	\$1,000.00	\$1,404.50	\$2,000.00	\$11,438.22	\$15,842.72
JULIO	\$1,000.00	\$682.50	\$2,060.00	\$0.00	\$3,742.50
AGOSTO	\$1,000.00	\$451.30	\$4,890.00	\$0.00	\$6,341.30
SEPTIEMBRE	\$1,000.00	\$1,450.50	\$1,950.00	\$0.00	\$4,400.50
OCTUBRE	\$1,000.00	\$1,320.50	\$2,010.00	\$0.00	\$4,330.50
NOVIEMBRE	\$1,000.00	\$3,072.78	\$2,270.00	\$0.00	\$6,342.78
DICIEMBRE	\$768,544.84	\$10,232.52	\$2,850.00	\$0.00	\$781,627.36
TOTAL	\$779,544.84	\$39,492.53	\$31,907.55*	\$11,607.49	\$862,552.41

*El cuadro resumen entregado por el partido tiene una diferencia de \$20.00 en el total de ingresos 2023. Asimismo, los datos del cuadro difieren de la tabla anterior en las partidas "colectas" y "personas naturales", como resultado de las diferencias entre los documentos proporcionados por el partido.

De acuerdo con datos proporcionados por el partido político, **la cantidad de ingresos obtenida en 2023 asciende a \$862,572.41**, y procede de donaciones realizadas por personas jurídicas (90.4%), personas naturales (4.5%), colectas (3.8%) y otros ingresos (1.3%). **Los ingresos del partido en 2023 son de origen privado, y es que este no recibió el pago del anticipo de deuda política hasta en 2024 según la respuesta brindada por el MH a AC.** Asimismo, los ingresos obtenidos por el partido fueron percibidos en todos los meses del año analizado. Se desconoce la cantidad de donaciones en moneda y especie debido a que no se proporcionó dicha información, solo se indicó que los ingresos provinieron de personas domiciliadas.

En cuanto a los gastos efectuados en el año, los datos señalan que **el total de gastos asciende a \$342,255.78**, correspondiendo el 64% de estos a intereses por préstamos, el 14% a salarios, y el 7% a depreciación de edificios e instalaciones; el 15% restante se distribuye entre otro tipo de gastos. Sobre los egresos realizados, el partido indicó que estos fueron gastos básicos relacionados al funcionamiento del partido, no existiendo gastos extraordinarios que hayan requerido contrataciones extraordinarias. **Con respecto al registro de estos gastos, el partido señaló que dichos montos se documentan de forma general en la contabilidad utilizada, por lo que no existe detalle a nivel de sede departamental o municipal.** No existe tampoco detalle de gastos por mes.

*Otros: gastos de mitines y eventos, suministros de cafetería y limpieza, comisiones bancarias, papelería, agua, combustible y lubricantes, mantenimiento y reparación de bienes arrendados y propios, gastos de transporte y movilización.

3. ANÁLISIS DE LA INFORMACIÓN FINANCIERA DE LOS PARTIDOS POLÍTICOS (2023)

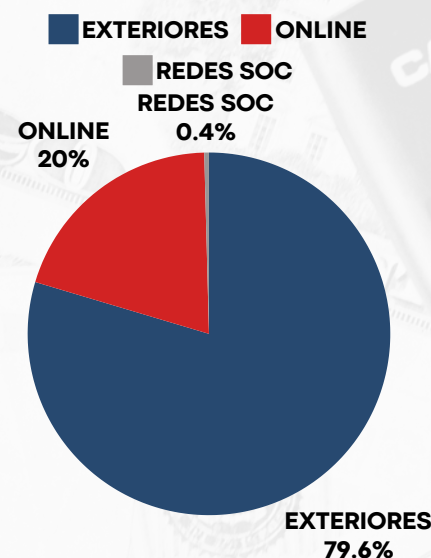
3.1. FINANCIAMIENTO PARTIDO ALIANZA REPUBLICANA NACIONALISTA (ARENA)

3.1.2. VALOR PROPAGANDA ELECTORAL 2023



05	\$0.00	\$23,865.48
CANDIDATURAS	VALOR PROPAGANDA PARTIDO	VALOR PROPAGANDA CANDIDATURAS
N° candidaturas del partido que pautaron propaganda en los medios monitoreados.	Estimación del valor económico de la propaganda firmada por el partido.	Estimación del valor económico de la propaganda firmada por las candidaturas del partido.

VALOR PROPAGANDA POR MEDIO DE COMUNICACIÓN (2023)



ARENA: VALOR PROPAGANDA POR MEDIO DE COMUNICACIÓN		
MEDIO	MONTO	%
EXTERIORES	\$19,000.00	80%
ONLINE	\$4,765.48	20%
REDES SOCIALES	\$100.00	0%
TOTAL	\$23,865.48	100%

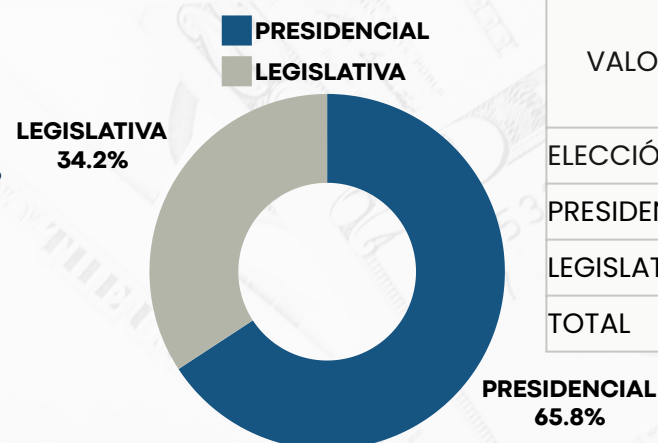
El monitoreo de propaganda realizado por Acción Ciudadana durante la campaña electoral 2024, registró publicidad firmada por las candidaturas del partido en los medios monitoreados en el año 2023. Si bien se desconoce si en realidad fueron las candidaturas quienes cancelaron la pauta publicitaria observada, el valor de los mensajes es adjudicado al partido dado que quienes buscan competir pertenecen a dicho instituto político.

Según los datos del monitoreo, **el valor estimado de la propaganda del partido durante el período monitoreado asciende a \$23,864.48**, concentrándose el valor más alto en las vallas del exterior (\$19,000.00). Por tipo de candidatura, **el 66% (\$15,695.87) del valor de la propaganda corresponde a publicidad de la candidatura presidencial, mientras que el 34% (\$8,169.61) pertenece a 4 candidaturas legislativas.**

En relación al tiempo aire de los mensajes pautados, no se registraron mensajes en radio y televisión en 2023.

*El monto de propaganda acá señalado corresponde únicamente al año 2023.

VALOR PROPAGANDA POR TIPO DE CANDIDATURA (2023)



ARENA: VALOR PROPAGANDA POR TIPO DE CANDIDATURA		
ELECCIÓN	MONTO	%
PRESIDENCIAL	\$15,695.87	66%
LEGISLATIVA	\$8,169.61	34%
TOTAL	\$23,865.48	100%

VALOR PROPAGANDA POR CANDIDATURA (2023)

ARENA: VALOR PROPAGANDA POR TIPO DE CANDIDATURA			
CANDIDATO (A)	CARGO	MONTO	%
CARLOS SÁNCHEZ	DIPUTADO	\$100.00	0.4%
JOEL SÁNCHEZ	PRESIDENTE	\$15,695.87	66%
MARCELA VILLATORO	DIPUTADA	\$6,000.00	25%
RICARDO GODOY	DIPUTADO	\$2,000.00	8%
ASTRID OYARBIDE	DIPUTADA	\$69.61	0.3%
TOTAL	---	\$23,865.48	100%

TIEMPO AIRE POR MEDIO DE COMUNICACIÓN (2023)

**TOTAL TIEMPO AIRE:
0.00 HRS**

PARTIDO NO PUBLICÓ ANUNCIOS EN RADIO Y TELEVISIÓN EN EL AÑO 2023

3. ANÁLISIS DE LA INFORMACIÓN FINANCIERA DE LOS PARTIDOS POLÍTICOS (2023)

3.1. FINANCIAMIENTO PARTIDO ALIANZA REPUBLICANA NACIONALISTA (ARENA)

3.1.3. N° DE DONANTES Y REGISTROS 2023



Con respecto a los donantes registrados por el partido durante el año, los datos entregados señalan que **el número de donantes en 2023 asciende a 371**. Según las cifras, 369 personas naturales aportaron un total de \$38,812.53, mientras que solamente 2 personas jurídicas contribuyeron con \$779,544.84, es decir, **el 95% del financiamiento privado del partido procede de personas jurídicas que representan tan solo el 1% del total de donantes del año**. Además de las contribuciones realizadas por personas naturales y jurídicas, el partido también fue financiado mediante otros mecanismos como las colectas departamentales, condonación de obligaciones, entre otros ingresos. Según los datos, existen 86 registros de donación de este tipo que ascienden a \$44,215.04. Por último, en cuanto al número de donaciones efectuadas por los donantes durante el año, los datos registran que **la mayoría de las aportaciones fueron realizadas una sola vez, al menos 337 donantes hicieron una única contribución**. No obstante, también existen donantes que aportaron hasta 9, 10 o 12 veces.

ARENA: N° DE DONANTES Y MONTO DONADO POR PERSONA (2023)

ARENA: N° DE DONANTES Y MONTO DONADO POR PERSONA (2023)			
	PERSONA NATURAL	PERSONA JURÍDICA	TOTAL
N°	369 (99%)	2 (1%)	371 (100%)
MONTO	\$38,812.53 (5%)	\$779,544.84 (95%)	\$818,357.37 (100%)

ARENA: DONACIONES INDETERMINADAS REGISTRADAS (2023)

ARENA: DONACIONES INDETERMINADAS (2023)		
N° REGISTROS	86	EL MONTO CORRESPONDE A INGRESOS PROVENIENTES DE "COLECTAS DEPARTAMENTALES", "OTROS INGRESOS" Y "REVERSIÓN DE PASIVOS LABORALES"; EN TOTAL, EL PARTIDO REPORTA 86 REGISTROS DE ESTE TIPO.
MONTO	\$44,215.04	

ARENA: MONTOS DE LAS 10 MAYORES DONACIONES (2023)



FUENTE: ELABORACIÓN PROPIA CON BASE DATOS PROPORCIONADOS POR PARTIDO POLÍTICO.

ARENA: REGISTROS Y RANGOS DE DONACIÓN (2023)

ARENA: N° DE VECES QUE EL PARTIDO RECIBIÓ DONACIONES DE PERSONAS NATURALES Y JURÍDICAS (2023)							
N° VECES QUE DONÓ	DONANTES NATURALES/JURÍDICOS	N° DE REGISTROS (VECES*DONANTES)	MONTO MENOR DONADO	MONTO MAYOR DONADO	TOTAL SUMADO	% MONTO	% DONANTE
12	3	36	\$0.50	\$1,000.00	\$13,206.00	2%	1%
10	1	10	\$10.00	\$60.00	\$160.00	0%	0%
9	6	54	\$10.00	\$20.00	\$600.00	0%	2%
8	1	8	\$10.00	\$20.00	\$100.00	0%	0%
6	2	12	\$62.28	\$5,600.00	\$8,362.28	1%	1%
5	2	10	\$100.00	\$1,500.00	\$6,000.00	1%	1%
4	1	4	\$100.00	\$100.00	\$400.00	0%	0%
3	4	12	\$100.00	\$245.00	\$1,445.00	0%	1%
2	14	28	\$24.00	\$615.00	\$4,224.26	1%	4%
1	337	337	\$12.00	\$767,544.84	\$783,859.83	96%	91%
TOTAL	371	511			\$818,357.37	100%	100%

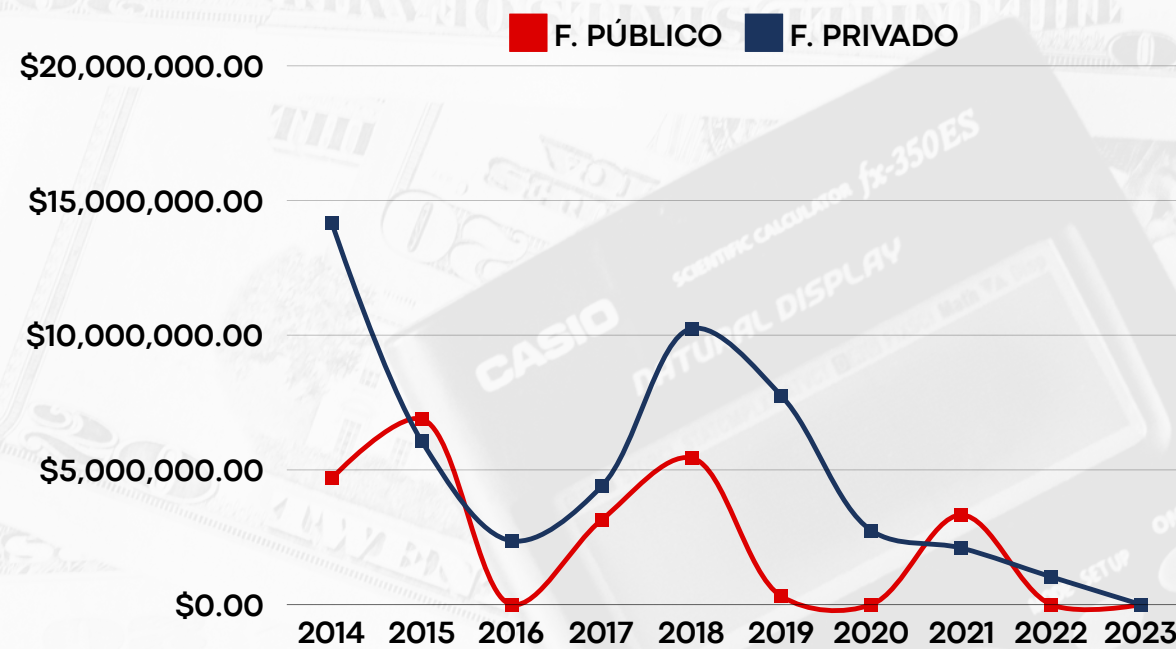
3. ANÁLISIS DE LA INFORMACIÓN FINANCIERA DE LOS PARTIDOS POLÍTICOS (2023)

3.1. FINANCIAMIENTO PARTIDO ALIANZA REPUBLICANA NACIONALISTA (ARENA)

3.1.4. FINANCIAMIENTO 2014-2023



ARENA:
FINANCIAMIENTO PÚBLICO Y PRIVADO 2014-2023



ARENA: FINANCIAMIENTO PÚBLICO Y PRIVADO (2014-2023)				
AÑO	F. PÚBLICO	F. PRIVADO	TOTAL	%
2014	\$4,685,902.54	\$14,175,416.57	\$18,861,319.11	25%
2015	\$6,890,615.24	\$6,065,027.93	\$12,955,643.17	17%
2016	\$0.00	\$2,366,503.11	\$2,366,503.11	3%
2017	\$3,143,284.19	\$4,386,647.07	\$7,529,931.26	10%
2018	\$5,442,207.18	\$10,245,060.39	\$15,687,267.57	21%
2019	\$307,612.61	\$7,745,497.20	\$8,053,109.81	11%
2020	\$0.00	\$2,748,979.59	\$2,748,979.59	4%
2021	\$3,324,414.57	\$2,098,540.51	\$5,422,955.08	7%
2022	\$0.00	\$1,028,700.31	\$1,028,700.31	1%
2023	\$0.00	\$862,572.41	\$862,572.41	1%
TOTAL	\$23,794,036.33	\$51,722,945.09	\$75,516,981.42	100%

En cuanto a la evolución de los ingresos y gastos durante los últimos años, los datos reflejan que **en el período 2014-2023 el partido ha obtenido \$75,516,981.42**. De este total, **el 68.5% corresponde a financiamiento privado mientras que el 31.5% a financiamiento público**. Los años de mayor recaudación de fondos del partido han sido 2014 (\$18,861,319.11), 2018 (\$15,687,267.57) y 2015 (\$12,955,643.17), es decir, años de elección presidencial, legislativa y municipal.

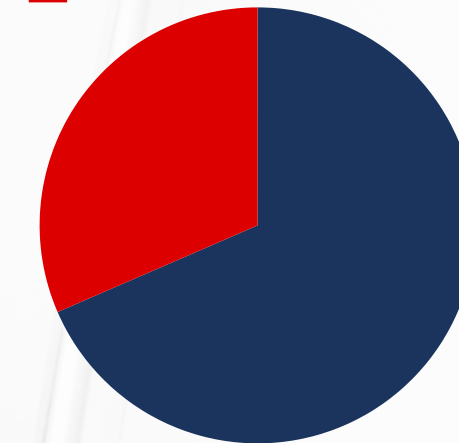
Por otra parte, **los gastos del partido en el período 2014-2023 ascienden a \$81,787,328.00**. Los años que registran los montos de gasto más alto son 2014 (\$24,548,310.76) y 2018 (\$24,082,068.10), nuevamente años electorales.

Según los datos anteriores, **la diferencia entre los ingresos y gastos en el período 2014-2023 es negativa (-\$6,270,346.58) debido a que las salidas de dinero han sido mayores a las entradas**. Es importante destacar que en los últimos 5 años los ingresos y gastos del partido han decrecido sustancialmente, pese a ser años electorales y preelectorales.



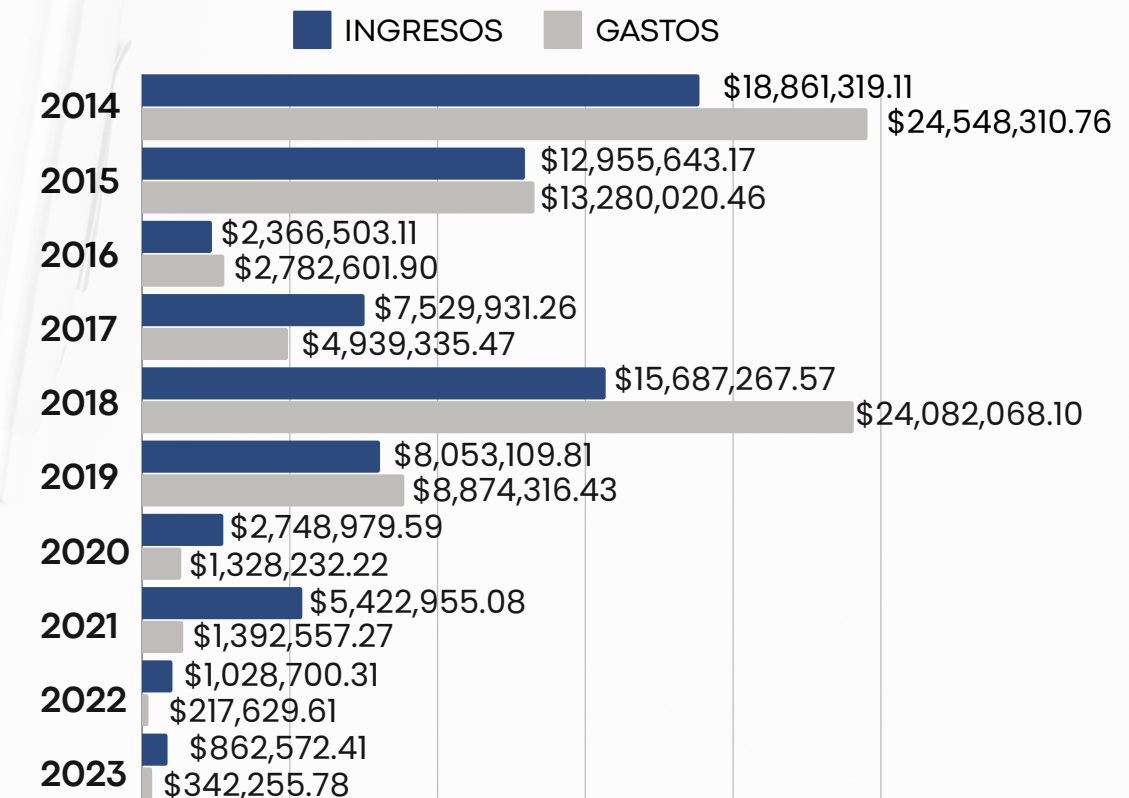
ARENA:
FINANCIAMIENTO PÚBLICO Y PRIVADO 2014-2023

FINANCIAMIENTO PRIVADO
FINANCIAMIENTO PÚBLICO



FINANCIAMIENTO	MONTO
FINANCIAMIENTO PRIVADO	\$51,722,945.09 (68.5%)
FINANCIAMIENTO PÚBLICO	\$23,794,036.33 (31.5%)
TOTAL	\$75,516,981.42

ARENA:
INGRESOS Y GASTOS 2014-2023



3. ANÁLISIS DE LA INFORMACIÓN FINANCIERA DE LOS PARTIDOS POLÍTICOS (2023)

3.2. FINANCIAMIENTO PARTIDO DEMOCRACIA SALVADOREÑA (DS)

3.2.1. FINANCIAMIENTO 2023



INGRESOS 2023:
\$1,500.00



\$1,500.00

TOTAL FINANCIAMIENTO PRIVADO (2023)



\$0.00

TOTAL FINANCIAMIENTO PÚBLICO (2023)

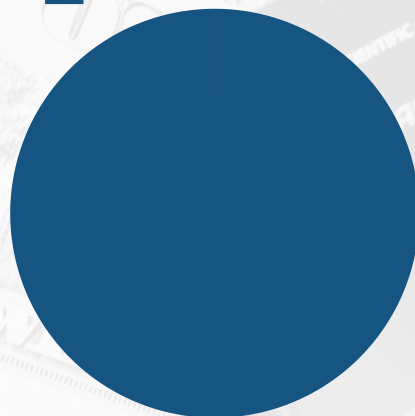


\$1,500.00

TOTAL F. PRIVADO + F. PÚBLICO (2023)

GASTOS 2023:
\$21,653.18

PERSONA NATURAL



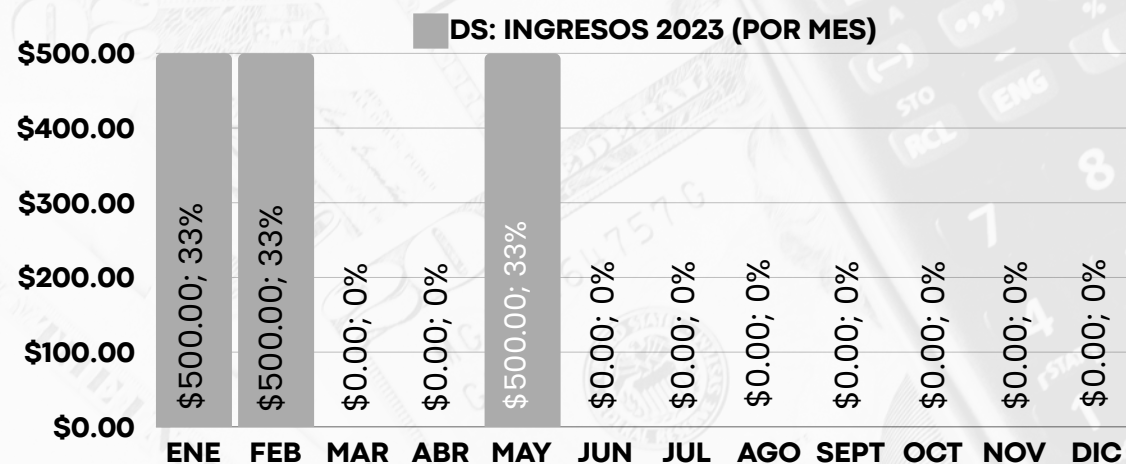
DS: INGRESOS 2023	
TIPO	MONTO
PERSONA NATURAL	\$1,500.00 (100%)
TOTAL	\$1,500.00 (100%)

De acuerdo con datos proporcionados por el partido político, **la cantidad de ingresos obtenida en 2023 asciende a \$1,500.00**, y procede de donaciones realizadas por 1 persona natural (100%). **Los ingresos del partido en 2023 son de origen privado, y es que este no recibió el pago del anticipo de deuda política debido a que no participó en el proceso electoral 2024.** Las donaciones recibidas fueron efectuadas en los meses de enero, febrero y mayo, y realizadas en efectivo.

En cuanto a los gastos efectuados en el año, los datos señalan que **el total de gastos asciende a \$21,653.18**, correspondiendo el 85% de estos a gastos de administración. Al analizar los egresos de forma específica, estos detallan que el 62% de los egresos fueron destinados al pago de sueldos (\$13,403.00), el 19% a gastos del directorio (\$4,055.73), y el 14% a gastos de mantenimientos (\$2,995.45). El 5% restante se distribuye entre el pago de servicios de auditoría externa, arrendamiento de sede y servicios. No existe registro de los gastos por mes debido a que no se proporcionó dicha información.

DS: GASTOS 2023 (GENERALES)		
TIPO	MONTO	%
COSTO PRE CAMPAÑA	\$3,199.08	15%
GASTOS DE ADMINISTRACIÓN	\$18,454.10	85%
TOTAL	\$21,653.18	100%

DS: GASTOS 2023 (ESPECÍFICOS)		
TIPO	MONTO	%
SERVICIOS	\$21.00	0%
ARRENDAMIENTO DE SEDE	\$500.00	2%
SERVICIO DE AUDITORÍA EXTERNA	\$678.00	3%
MANTENIMIENTOS	\$2,995.45	14%
GASTOS DEL DIRECTORIO	\$4,055.73	19%
SUELDOS	\$13,403.00	62%
TOTAL	\$21,653.18	100%



3. ANÁLISIS DE LA INFORMACIÓN FINANCIERA DE LOS PARTIDOS POLÍTICOS (2023)

3.2. FINANCIAMIENTO PARTIDO DEMOCRACIA SALVADOREÑA (DS)

3.2.2. N° DE DONANTES Y REGISTROS 2023



Con respecto a los donantes registrados por el partido durante el año, los datos entregados señalan que **el número de donantes en 2023 asciende a 1**. Según las cifras, solamente 1 persona natural aportó un total de \$1,500.00 durante el año, es decir, **el 100% del financiamiento privado del partido procede de 1 persona natural que representa el 100% del total de donantes del año**. De acuerdo con la información entregada, no existen otro tipo de contribuciones recibidas por el partido durante el año, es decir, no existen registros de colectas u otro tipo de ingresos percibidos. Por último, en cuanto al número de registros de donación, **la persona donante aportó al partido en 3 ocasiones la misma cantidad (\$500.00) durante el año**.

DS: N° DE DONANTES Y MONTO DONADO POR PERSONA (2023)

DS: N° DE DONANTES Y MONTO DONADO POR PERSONA (2023)			
	PERSONA NATURAL	PERSONA JURÍDICA	TOTAL
N°	1 (100%)	0 (0%)	1 (100%)
MONTO	\$1,500.00 (100%)	\$0.00 (0%)	\$1,500.00 (100%)

DS: DONACIONES INDETERMINADAS REGISTRADAS (2023)

DS: DONACIONES INDETERMINADAS (2023)		
N° REGISTROS	0	PARTIDO NO REPORTA DONACIONES POR RIFAS O COLECTAS REALIZADAS EN 2023.
MONTO	\$0.00	

DS: REGISTROS Y RANGOS DE DONACIÓN (2023)

DS: N° DE VECES QUE EL PARTIDO RECIBIÓ DONACIONES DE PERSONAS NATURALES Y JURÍDICAS (2023)							
N° VECES QUE DONÓ	DONANTES NATURALES/JURÍDICOS	N° DE REGISTROS (VECES*DONANTES)	MONTO MENOR DONADO	MONTO MAYOR DONADO	TOTAL SUMADO	% MONTO	% DONANTE
3	1	3	\$500.00	\$500.00	\$1,500.00	100%	100%
TOTAL	1	3			\$1,500.00	100%	100%

DS: MONTOS DE LAS 10 MAYORES DONACIONES (2023)



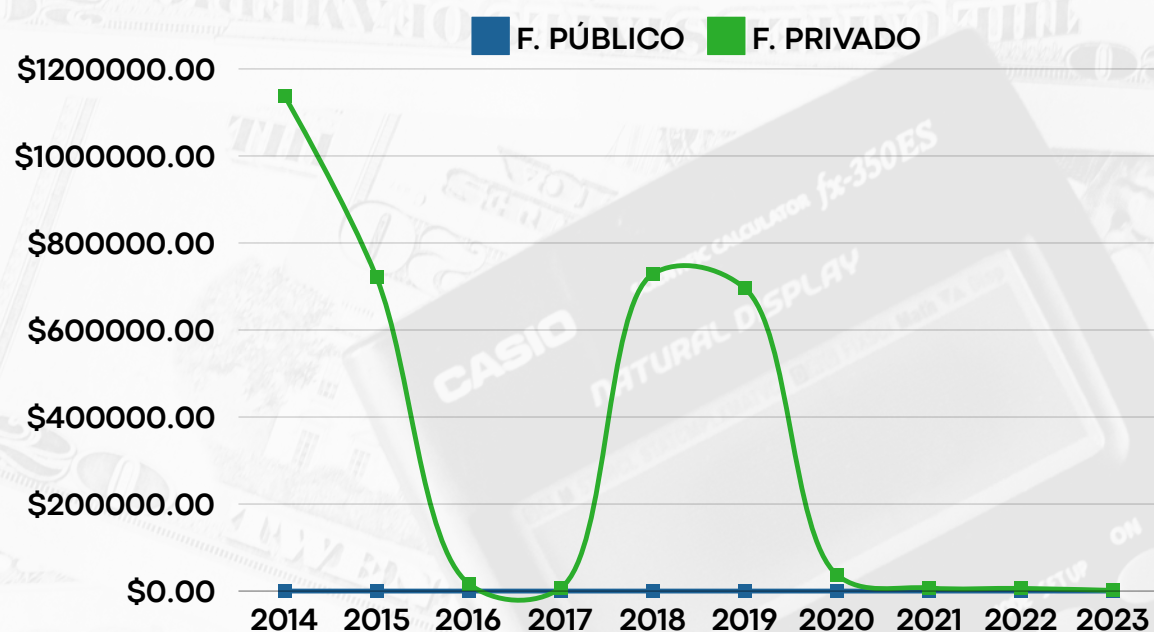
3. ANÁLISIS DE LA INFORMACIÓN FINANCIERA DE LOS PARTIDOS POLÍTICOS (2023)

3.2. FINANCIAMIENTO PARTIDO DEMOCRACIA SALVADOREÑA (DS)

3.2.3. FINANCIAMIENTO 2014-2023



DS:
FINANCIAMIENTO PÚBLICO Y PRIVADO 2014-2023



En cuanto a la evolución de los ingresos y gastos durante los últimos años, los datos reflejan que **en el período 2014-2023 el partido ha obtenido \$3,360,522.69**. De este total, **el 100% corresponde a financiamiento privado, y es que el partido nunca ha percibido ingresos por deuda política**. Los años de mayor recaudación de fondos del partido han sido 2014 (\$1,138,383.56), 2018 (\$728,513.98) y 2015 (\$720,672.91), es decir, años de elección presidencial, legislativa y municipal.

Por otra parte, **los gastos del partido en el período 2014-2023 ascienden a \$3,032,290.44**. Los años que registran los montos de gasto más alto son 2014 (\$992,074.10) y 2015 (\$687,416.96), nuevamente años electorales.

Según los datos anteriores, **la diferencia entre los ingresos y gastos en el período 2014-2023 es positiva (\$328,232.25) debido a que las salidas de dinero han sido inferiores a las entradas**. Es importante destacar que en los últimos 5 años los ingresos y gastos del partido han decrecido sustancialmente, pese a ser años electorales y preelectorales.

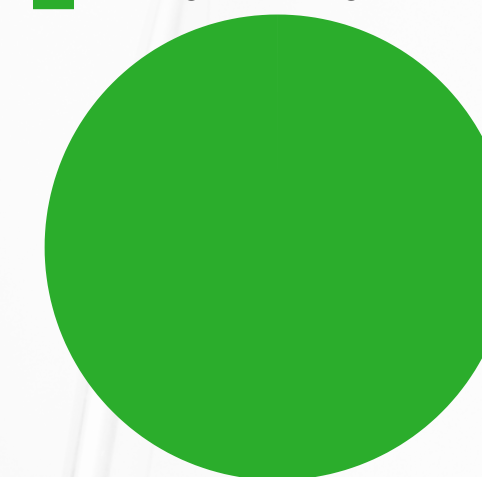


DS: FINANCIAMIENTO PÚBLICO Y PRIVADO (2014-2023)

AÑO	F. PÚBLICO	F. PRIVADO	TOTAL	%
2014	\$0.00	\$1,138,383.56	\$1,138,383.56	34%
2015	\$0.00	\$720,672.91	\$720,672.91	21%
2016	\$0.00	\$17,291.83	\$17,291.83	1%
2017	\$0.00	\$7,189.32	\$7,189.32	0%
2018	\$0.00	\$728,513.98	\$728,513.98	22%
2019	\$0.00	\$695,839.18	\$695,839.18	21%
2020	\$0.00	\$37,748.82	\$37,748.82	1%
2021	\$0.00	\$7,189.32	\$7,189.32	0%
2022	\$0.00	\$6,193.77	\$6,193.77	0%
2023	\$0.00	\$1,500.00	\$1,500.00	0%
TOTAL	\$0.00	\$3,360,522.69	\$3,360,522.69	100%

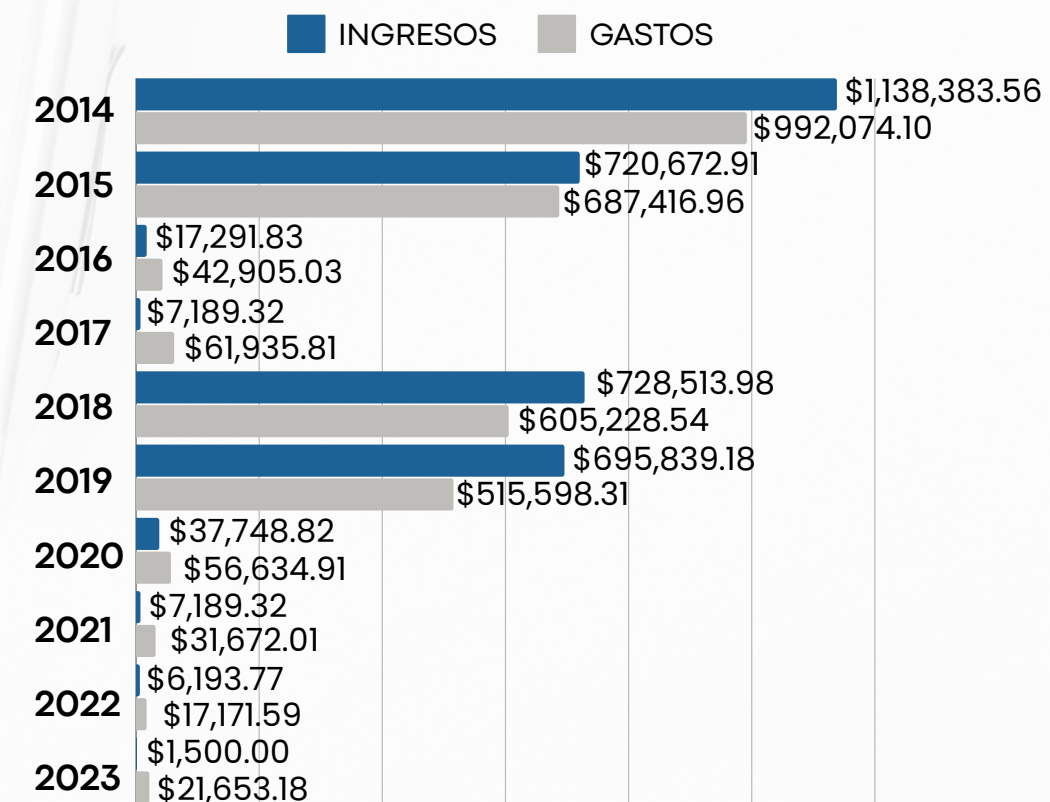
DS:
FINANCIAMIENTO PÚBLICO Y PRIVADO 2014-2023

FINANCIAMIENTO PRIVADO



FINANCIAMIENTO	MONTO
FINANCIAMIENTO PRIVADO	\$3,360,522.69 (100%)
FINANCIAMIENTO PÚBLICO	\$0.00 (0%)
TOTAL	\$3,360,522.69

DS:
INGRESOS Y GASTOS 2014-2023



3. ANÁLISIS DE LA INFORMACIÓN FINANCIERA DE LOS PARTIDOS POLÍTICOS (2023)

3.3. FINANCIAMIENTO PARTIDO FRENTE FARABUNDO MARTÍ PARA LA LIBERACIÓN NACIONAL (FMLN)

3.3.1. FINANCIAMIENTO 2023



DESCONOCIDO
TOTAL FINANCIAMIENTO PRIVADO (2023)



DESCONOCIDO
TOTAL FINANCIAMIENTO PÚBLICO (2023)



DESCONOCIDO
TOTAL FINANCIAMIENTO PRIVADO + FINANCIAMIENTO PÚBLICO (2023)

Los ingresos y gastos del partido político en 2023 son desconocidos debido a que por cuarto año consecutivo el instituto político no proporcionó a Acción Ciudadana su información financiera, es decir, sus estados financieros, listados de donantes, detalle de gastos y demás información requerida en la solicitud realizada. Cabe señalar que el partido no contestó de recibido la solicitud de información enviada, lo que si bien podría indicar problemas técnicos en cuanto al proceso de gestión de solicitudes dentro de la unidad de acceso, también es una señal de la nula preocupación del partido en brindar información de carácter público a la ciudadanía. Asimismo, y debido a que el MH no entregó el listado de donantes de los partidos de 2023, se desconoce la cantidad de ingresos percibida en el año, así como el nombre de sus donantes y la procedencia de sus aportaciones. No existe conocimiento público sobre otro tipo de ingresos por medio de rifas o colectas. La última información financiera entregada por el partido data del año 2019 y en esa ocasión fue una respuesta incompleta. Es importante tener presente que si bien no existen datos de 2023, la respuesta parcial del MH señala que el partido había obtenido hasta el 20 de mayo de 2024 un total de \$2,260,805.11 en concepto de deuda política. Dicho monto fue entregado mediante 3 transferencias realizadas en febrero, marzo y abril de 2024. Por último, también es necesario señalar que el monitoreo de propaganda electoral realizado por AC no detectó publicidad del partido en los medios monitoreados.

FMLN: FINANCIAMIENTO PÚBLICO ENTREGADO POR EL PROCESO ELECTORAL 2024 (SEGÚN MINISTERIO DE HACIENDA)

Al respecto, se detallan transferencias efectuadas por el Ministerio de Hacienda para el proceso electoral 2024, en concepto Deuda Política:

PARTIDO POLÍTICO	FECHA DE ENTREGA	MONTO
PARTIDO FRENTE FARABUNDO MARTI PARA LA LIBERACION NACIONAL	29/02/2024	\$800,000.00
PARTIDO ALIANZA REPUBLICANA NACIONALISTA	31/01/2024	\$750,000.00
PARTIDO FRENTE FARABUNDO MARTI PARA LA LIBERACION NACIONAL	01/03/2024	\$666,828.84
PARTIDO FRENTE FARABUNDO MARTI PARA LA LIBERACION NACIONAL	18/04/2024	\$793,976.27
PARTIDO ALIANZA REPUBLICANA NACIONALISTA	18/04/2024	\$1,077,958.86
TOTAL TRANSFERIDO		\$4,088,763.97



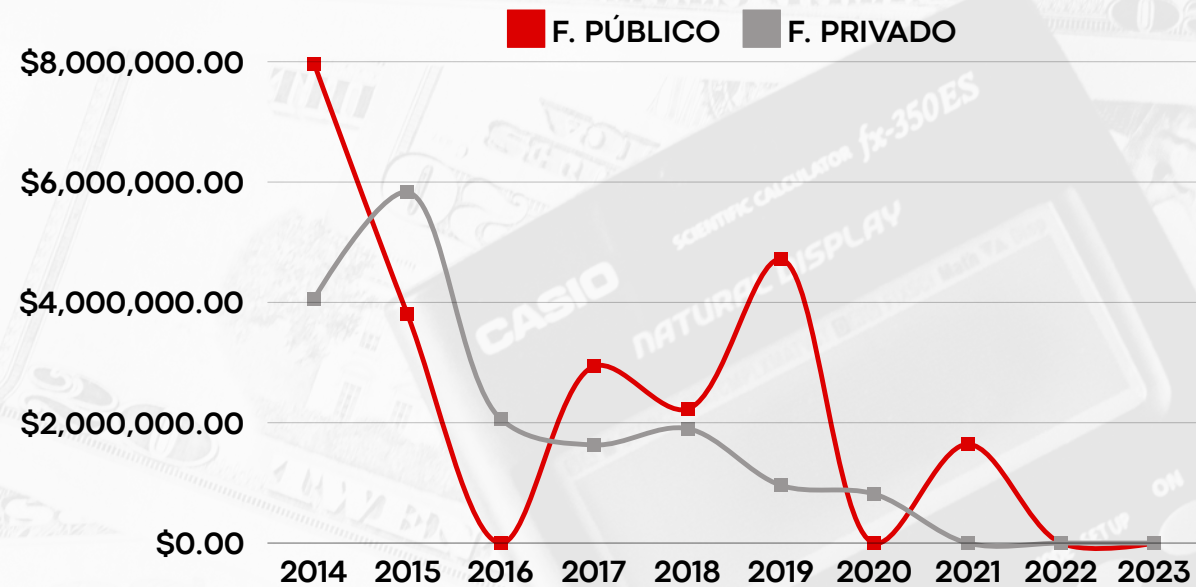
3. ANÁLISIS DE LA INFORMACIÓN FINANCIERA DE LOS PARTIDOS POLÍTICOS (2023)

3.3. FINANCIAMIENTO PARTIDO FRENTE FARABUNDO MARTÍ PARA LA LIBERACIÓN NACIONAL (FMLN)

3.3.2. FINANCIAMIENTO 2014-2023



FMLN:
FINANCIAMIENTO PÚBLICO Y PRIVADO 2014-2023



FMLN: FINANCIAMIENTO PÚBLICO Y PRIVADO (2014-2023)				
AÑO	F. PÚBLICO	F. PRIVADO	TOTAL	%
2014	\$7,968,916.90	\$4,062,670.09	\$12,031,586.99	30%
2015	\$3,799,383.33	\$5,831,814.16	\$9,631,197.49	24%
2016	\$0.00	\$2,061,843.73	\$2,061,843.73	5%
2017	\$2,937,941.92	\$1,631,046.69	\$4,568,988.61	11%
2018	\$2,227,161.29	\$1,902,011.42	\$4,129,172.71	10%
2019	\$4,715,712.51	\$959,789.23	\$5,675,501.74	14%
2020	\$0.00	\$814,844.31	\$814,844.31	2%
2021	\$1,640,658.03	SIN DATOS	\$1,640,658.03	4%
2022	\$0.00	SIN DATOS	SIN DATOS	0%
2023	SIN DATOS	SIN DATOS	SIN DATOS	0%
TOTAL	\$23,289,773.98	\$17,264,019.63	\$40,553,793.61	100%

En cuanto a la evolución de los ingresos y gastos durante los últimos años, los datos reflejan que **en el período 2014-2023 el partido ha obtenido \$40,553,793.61**. De este total, **el 57.4% corresponde a financiamiento público mientras que el 42.6% a financiamiento privado**. Los años de mayor recaudación de fondos del partido han sido 2014 (\$12,031,586.99), 2015 (\$9,631,197.49) y 2019 (\$5,675,501.74), es decir, años de elección presidencial, legislativa y municipal.

Por otra parte, **los gastos del partido en el período 2014-2023 ascienden a \$29,805,856.56**. Los años que registran los montos de gasto más alto son 2014 (\$8,392,915.63), 2015 (\$7,262,224.23) y 2018 (\$7,701,978.27), nuevamente años electorales.

Según los datos anteriores, **la diferencia entre los ingresos y gastos en el período 2014-2023 es positiva (\$10,747,937.05) debido a que las salidas de dinero han sido inferiores a las entradas**. Pese al dato anterior, este valor no es concluyente debido a que la información del partido se encuentra incompleta.



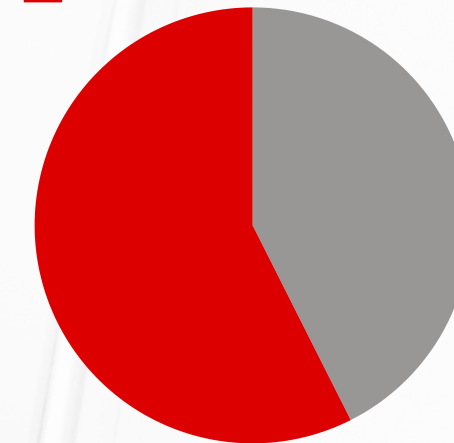
FUENTE: ELABORACIÓN PROPIA
CON BASE DATOS PROPORCIONADOS POR PARTIDO POLÍTICO.

***SOBRE LOS INGRESOS:** INGRESOS 2014-2019 ES INFORMACIÓN PROPORCIONADA POR EL PARTIDO POLÍTICO. INGRESOS 2020 ES INFORMACIÓN PROPORCIONADA POR MH. INGRESOS 2021 ES EL CÁLCULO DE DEUDA POLÍTICA REALIZADO POR AC (\$1,640,658.03), SEGÚN NÚMERO DE VOTOS OBTENIDOS EN LAS ELECCIONES 2021. F. PÚBLICO 2022, PARTIDOS NO RECIBIERON DEUDA POLÍTICA EN DICHO AÑO.

***SOBRE LOS GASTOS:** GASTOS 2014-2018 ES INFORMACIÓN PROPORCIONADA POR EL PARTIDO POLÍTICO EN SU ESTADO DE RESULTADOS.

FMLN:
FINANCIAMIENTO PÚBLICO Y PRIVADO 2014-2023

FINANCIAMIENTO PRIVADO
FINANCIAMIENTO PÚBLICO



FINANCIAMIENTO	MONTO
FINANCIAMIENTO PRIVADO	\$17,264,019.63 (42.6%)
FINANCIAMIENTO PÚBLICO	\$23,289,773.98 (57.4%)
TOTAL	\$40,553,793.61

FMLN:
INGRESOS Y GASTOS 2014-2023*



3. ANÁLISIS DE LA INFORMACIÓN FINANCIERA DE LOS PARTIDOS POLÍTICOS (2023)

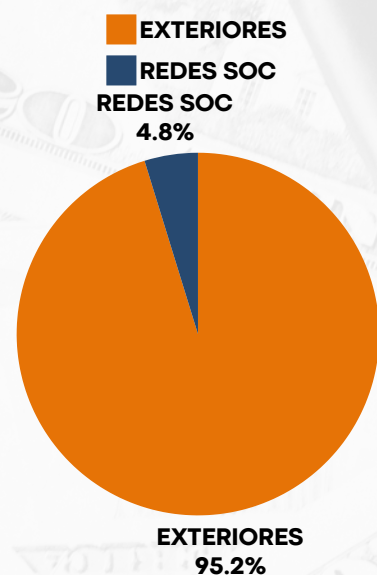
3.4. FINANCIAMIENTO PARTIDO GRAN ALIANZA POR LA UNIDAD NACIONAL (GANA)

3.4.1. VALOR PROPAGANDA ELECTORAL 2023



Los ingresos y gastos del partido político en 2023 son desconocidos debido a que no proporcionó a Acción Ciudadana su información financiera, es decir, sus estados financieros, listados de donantes, detalle de gastos y demás información requerida en la solicitud realizada. Cabe señalar que el partido no contestó de recibido la solicitud de información enviada, lo que si bien podría indicar problemas técnicos en cuanto al proceso de gestión de solicitudes dentro de la unidad de acceso, también es una señal del nulo interés del partido en brindar información de carácter público a la ciudadanía. **Asimismo, y debido a que el MH no entregó el listado de donantes de los partidos de 2023, se desconoce la cantidad de ingresos percibida en el año, así como el nombre de sus donantes y la procedencia de sus aportaciones.** No existe conocimiento público sobre otro tipo de ingresos por medio de rifas o colectas. No obstante, **la Asamblea Legislativa manifestó que en relación a los descuentos a empleados y funcionarios en concepto de cuotas partidarias, en 2023 “existen descuentos aplicados en planilla a favor del Partido GANA por un monto total de \$103,704.04”** (Respuesta AL 2024) (Ver pág. 23 para mayor información). Los últimos datos financieros entregados por el partido datan del año 2022, los cuales se encontraban incompletos. Cabe señalar que el monitoreo de propaganda de AC detectó publicidad del instituto político durante 2023.

VALOR PROPAGANDA POR MEDIO DE COMUNICACIÓN (2023)



GANA: VALOR PROPAGANDA POR MEDIO DE COMUNICACIÓN		
MEDIO	MONTO	%
EXTERIORES	\$2,000.00	95%
REDES SOCIALES	\$100.00	5%
TOTAL	\$2,100.00	100%

VALOR PROPAGANDA POR TIPO DE CANDIDATURA (2023)



GANA: VALOR PROPAGANDA POR TIPO DE CANDIDATURA		
ELECCIÓN	MONTO	%
LEGISLATIVA	\$2,100.00	100%
TOTAL	\$2,100.00	100%

02
CANDIDATURAS

N° candidaturas del partido que pautaron propaganda en los medios monitoreados.

\$2,100.00

VALOR PROPAGANDA CANDIDATURAS

Estimación del valor económico de la propaganda firmada por las candidaturas del partido.

El monitoreo de propaganda realizado por Acción Ciudadana durante la campaña electoral 2024, registró publicidad firmada por las candidaturas del partido en los medios monitoreados en el año 2023. Si bien se desconoce si en realidad fueron las candidaturas quienes cancelaron la pauta publicitaria observada, el valor de los mensajes es adjudicado al partido dado que quienes buscan competir pertenecen a dicho instituto político.

Según datos del monitoreo de propaganda realizado por Acción Ciudadana, el valor estimado de la propaganda del partido GANA desde Agosto hasta Diciembre de 2023, asciende a **\$2,100.00**. Por medio de comunicación, los datos evidencian que **el valor estimado de propaganda más alto se concentra en las vallas del exterior por un valor de \$2,000.00**, es decir, **el 95% del valor total de propaganda del partido. El valor de la propaganda estimado, corresponde únicamente a candidaturas legislativas, correspondiendo el 95% del valor al candidato Romeo Auerbach (\$2,000.00), mientras que el 5% pertenece a la candidata Leticia de Jesús Hernández (\$100.00).**

En relación al tiempo aire de los mensajes pautados, no se registraron mensajes en radio y televisión en 2023.

*El monto de propaganda acá señalado corresponde únicamente al año 2023.

\$0.00

VALOR PROPAGANDA PARTIDO

Estimación del valor económico de la propaganda firmada por el partido.

VALOR PROPAGANDA POR CANDIDATURA (2023)

ARENA: VALOR PROPAGANDA POR TIPO DE CANDIDATURA			
CANDIDATO (A)	CARGO	MONTO	%
LETICIA DE JESÚS HERNÁNDEZ	DIPUTADA	\$100.00	5%
ROMEO AUERBACH	DIPUTADO	\$2,000.00	95%
TOTAL	---	\$2,100.00	100%

TIEMPO AIRE POR MEDIO DE COMUNICACIÓN (2023)

TOTAL TIEMPO AIRE:
0.00 HRS

PARTIDO NO PUBLICÓ ANUNCIOS EN RADIO Y TELEVISIÓN EN EL AÑO 2023

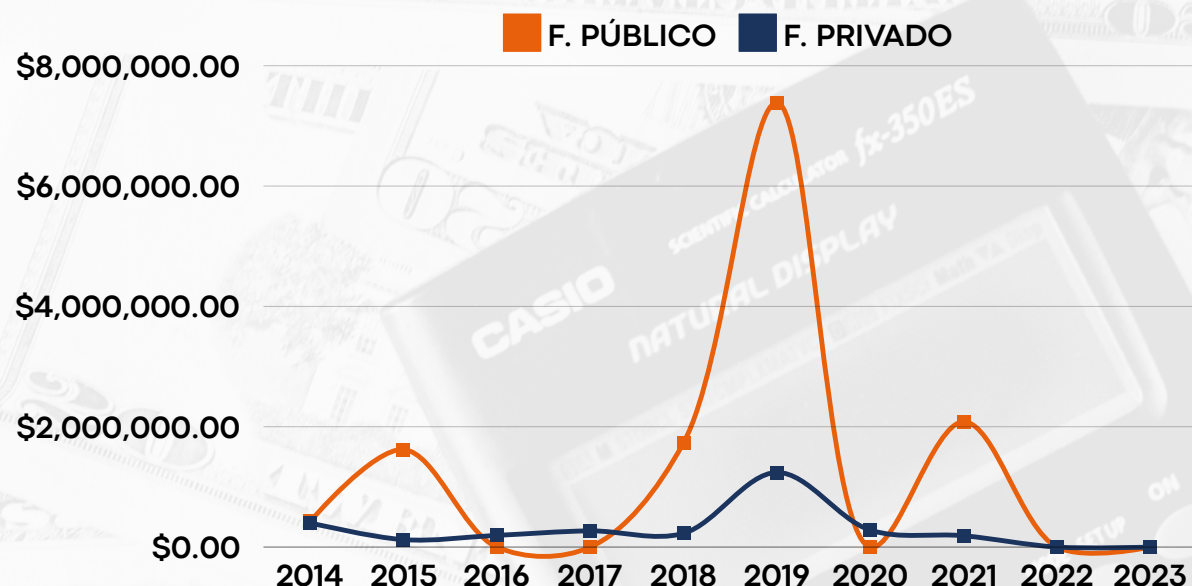
3. ANÁLISIS DE LA INFORMACIÓN FINANCIERA DE LOS PARTIDOS POLÍTICOS (2023)

3.4. FINANCIAMIENTO PARTIDO GRAN ALIANZA POR LA UNIDAD NACIONAL (GANA)

3.4.2. FINANCIAMIENTO 2014-2023



GANA:
FINANCIAMIENTO PÚBLICO Y PRIVADO 2014-2023



GANA: FINANCIAMIENTO PÚBLICO Y PRIVADO (2014-2023)				
AÑO	F. PÚBLICO	F. PRIVADO	TOTAL	%
2014	\$424,975.90	\$402,125.08	\$827,100.98	5%
2015	\$1,620,588.86	\$123,117.50	\$1,743,706.36	11%
2016	\$0.00	\$194,253.00	\$194,253.00	1%
2017	\$0.00	\$269,159.62	\$269,159.62	2%
2018	\$1,734,795.88	\$229,042.03	\$1,963,837.91	12%
2019	\$7,385,228.87	\$1,239,297.36	\$8,624,526.23	53%
2020	\$0.00	\$281,385.32	\$281,385.32	2%
2021	\$2,081,667.58	\$188,369.02	\$2,270,036.60	14%
2022	SIN DATOS	SIN DATOS	SIN DATOS	0%
2023	SIN DATOS	SIN DATOS	SIN DATOS	0%
TOTAL	\$13,247,257.09	\$2,926,748.93	\$16,174,006.02	100%

En cuanto a la evolución de los ingresos y gastos durante los últimos años, los datos reflejan que **en el período 2014-2023 el partido ha obtenido \$16,174,006.02**. De este total, **el 81.9% corresponde a financiamiento público mientras que el 18.1% a financiamiento privado**. Los años de mayor recaudación de fondos del partido han sido 2019 (\$8,624,526.23), 2021 (\$2,270,036.60) y 2018 (\$1,963,837.91), es decir, años de elección presidencial, legislativa y municipal.

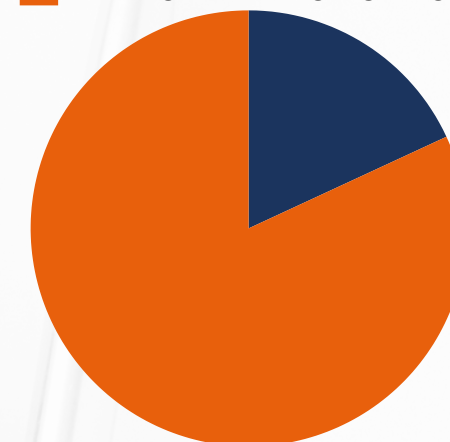
Por otra parte, **los gastos del partido en el período 2014-2023 ascienden a \$18,353,230.16**. Los años que registran los montos de gasto más alto son 2019 (\$7,835,185.83), 2021 (\$2,320,867.49) y 2018 (\$1,966,748.42), nuevamente años electorales.

Según los datos anteriores, **la diferencia entre los ingresos y gastos en el período 2014-2023 es negativa (-\$2,179,224.14) debido a que las salidas de dinero han sido mayores a las entradas**. Pese al dato anterior, este valor no es concluyente debido a que la información del partido se encuentra incompleta.



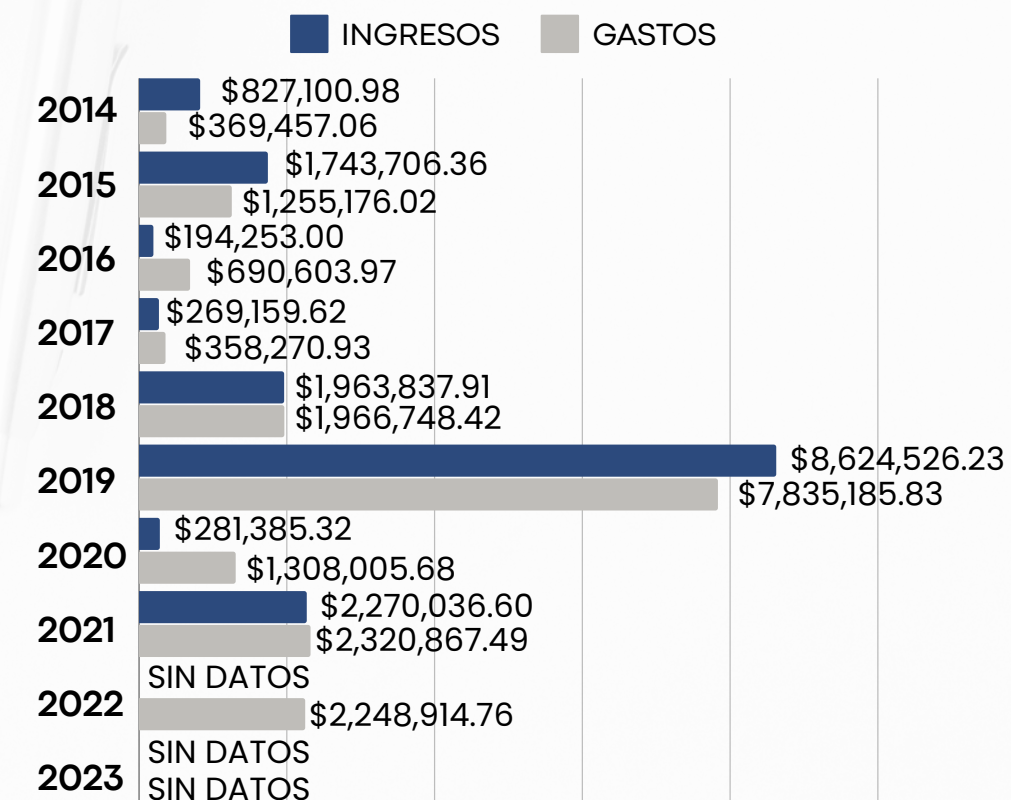
GANA:
FINANCIAMIENTO PÚBLICO Y PRIVADO 2014-2023

FINANCIAMIENTO PRIVADO
FINANCIAMIENTO PÚBLICO



FINANCIAMIENTO	MONTO
FINANCIAMIENTO PRIVADO	\$2,926,748.93 (18.1%)
FINANCIAMIENTO PÚBLICO	\$13,247,257.09 (81.9%)
TOTAL	\$16,174,006.02

GANA:
INGRESOS Y GASTOS 2014-2023



3. ANÁLISIS DE LA INFORMACIÓN FINANCIERA DE LOS PARTIDOS POLÍTICOS (2023)

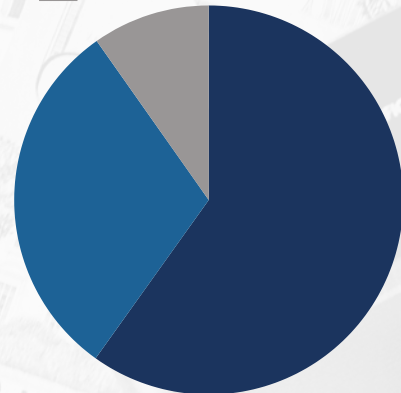
3.5. FINANCIAMIENTO PARTIDO DE CONCERTACIÓN NACIONAL (PCN)

3.5.1. FINANCIAMIENTO 2023

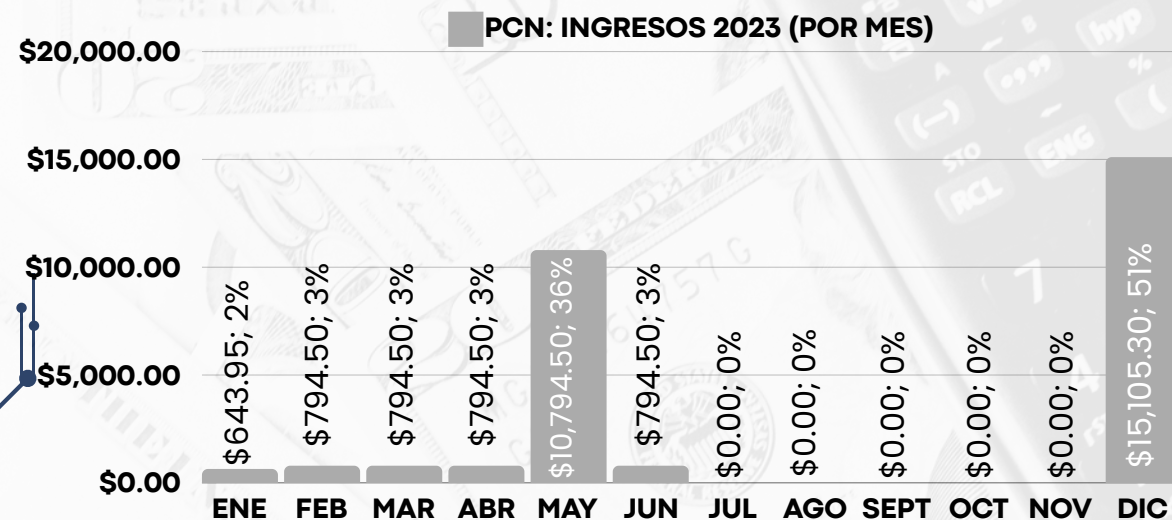


INGRESOS 2023:
\$32,939.20

PERSONA NATURAL
PERSONA JURÍDICA
OTROS INGRESOS



PCN: INGRESOS 2023	
TIPO	MONTO
PERSONA NATURAL	\$19,721.75 (59.9%)
PERSONA JURÍDICA	\$10,000.00 (30.4%)
OTROS INGRESOS NO OPERATIVOS	\$3,217.45 (9.8%)
TOTAL	\$32,939.20



\$32,939.20

TOTAL FINANCIAMIENTO PRIVADO (2023)



\$0.00

TOTAL FINANCIAMIENTO PÚBLICO (2023)



\$32,939.20

TOTAL F. PRIVADO + F. PÚBLICO (2023)

GASTOS 2023:
\$68,371.33

PCN: GASTOS 2023

TIPO	MONTO	%
AUDITORÍA EXTERNA	\$678.00	1%
COMBUSTIBLE Y LUBRICANTES	\$716.86	1%
SERVICIO DE AGUA	\$1,020.55	1%
COMUNICACIONES	\$1,079.60	2%
ISSS	\$1,627.75	2%
AFP	\$1,718.09	3%
ALQUILER DE OFICINA	\$2,000.00	3%
INDEMNIZACIONES	\$2,109.00	3%
SERVICIO DE ENERGÍA ELÉCTRICA	\$2,764.30	4%
OTROS	\$2,998.54	4%
VIGILANCIA	\$3,159.97	5%
GASTOS OPERATIVOS	\$23,188.67	34%
SUELDOS	\$25,310.00	37%
TOTAL	\$68,371.33	100%

De acuerdo con datos proporcionados por el partido político, **la cantidad de ingresos obtenida en 2023 asciende a \$32,939.20**, y procede de donaciones realizadas por personas naturales (59.9%), personas jurídicas (30.4%), y otros ingresos no operativos (9.8%). Este tipo de ingresos proviene de la venta de vehículos (\$2,000.00) e intereses ganados de cuentas de ahorro (\$1,217.45). **Los ingresos del partido en 2023 son de origen privado, y es que este no recibió el pago del anticipo de deuda política en dicho año.** Cabe señalar que del total de donaciones percibidas, el 46% fueron en especie (\$15,105.30), mientras que el 44% fueron en moneda (\$14,616.45). Según la información entregada, el partido obtuvo ingresos únicamente en 7 meses del año analizado.

En cuanto a los gastos efectuados en el año, los datos señalan que **el total de gastos asciende a \$68,371.33**, correspondiendo el 37% de estos al pago de sueldos, el 34% a gastos operativos, y el 5% a vigilancia; el 24% restante se distribuye entre otro tipo de gastos como el pago de servicios, comunicaciones, prestaciones, entre otros. Sobre los gastos efectuados por mes no existe registro porque dicha información no se proporcionó.

*Otros: mantenimiento de mobiliario y equipo de administración, internet, papelería y útiles, publicaciones/ convocatorias/ esquelas, aguinaldos, IPSFA, alquiler de equipo de oficina, alquiler de plataformas virtuales, vacaciones, limpieza y ornato..

3. ANÁLISIS DE LA INFORMACIÓN FINANCIERA DE LOS PARTIDOS POLÍTICOS (2023)

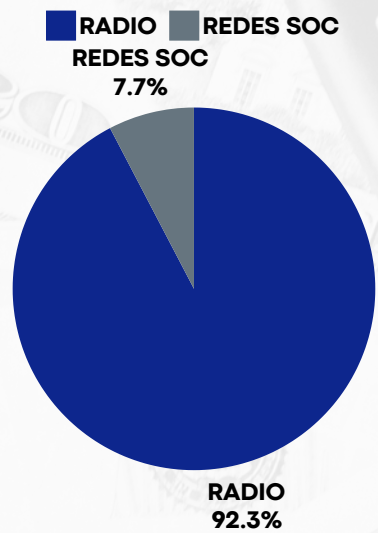
3.5. FINANCIAMIENTO PARTIDO DE CONCERTACIÓN NACIONAL (PCN)

3.5.2. VALOR PROPAGANDA ELECTORAL 2023



03	\$0.00	\$2,610.67
CANDIDATURAS	VALOR PROPAGANDA PARTIDO	VALOR PROPAGANDA CANDIDATURAS
N° candidaturas del partido que pautaron propaganda en los medios monitoreados.	Estimación del valor económico de la propaganda firmada por el partido.	Estimación del valor económico de la propaganda firmada por las candidaturas del partido.

VALOR PROPAGANDA POR MEDIO DE COMUNICACIÓN (2023)



PCN: VALOR PROPAGANDA POR MEDIO DE COMUNICACIÓN		
MEDIO	MONTO	%
RADIO	\$2,410.67	92%
REDES SOCIALES	\$200.00	8%
TOTAL	\$2,610.67	100%

El monitoreo de propaganda realizado por Acción Ciudadana durante la campaña electoral 2024, registró publicidad firmada por las candidaturas del partido en los medios monitoreados en el año 2023. Si bien se desconoce si en realidad fueron las candidaturas quienes cancelaron la pauta publicitaria observada, el valor de los mensajes es adjudicado al partido dado que quienes buscan competir pertenecen a dicho instituto político.

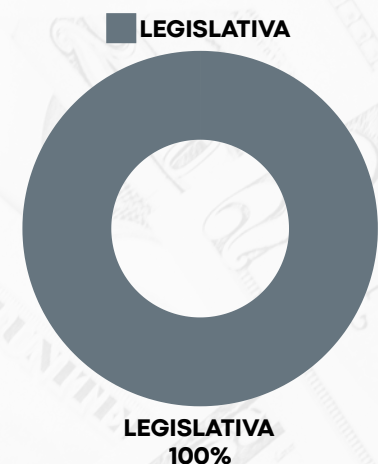
Según los datos del monitoreo, **el valor estimado de la propaganda del partido durante el período monitoreado asciende a \$2,610.67**, concentrándose el valor más alto en la radio (\$2,410.67). El monto de propaganda estimado corresponde únicamente a candidaturas legislativas, perteneciendo el 92% de dicho valor al candidato Reynaldo Cardoza (\$2,410.67), mientras que el 8% restante se distribuye entre los candidatos Serafín Orantes (\$100.00) e Iván Castro (\$100.00).

En relación al tiempo aire de los mensajes pautados, **la radio comprende el medio con mayor tiempo aire durante el período monitoreado (1.26 horas). No se registraron anuncios en televisión en 2023.**

VALOR PROPAGANDA POR CANDIDATURA (2023)

PCN: VALOR PROPAGANDA POR TIPO DE CANDIDATURA			
CANDIDATO (A)	CARGO	MONTO	%
SERAFÍN ORANTES	DIPUTADO	\$100.00	4%
IVÁN CASTRO	DIPUTADO	\$100.00	4%
REYNALDO CARDOZA	DIPUTADO	\$2,410.67	92%
TOTAL		\$2,610.67	100%

VALOR PROPAGANDA POR TIPO DE CANDIDATURA (2023)



PCN: VALOR PROPAGANDA POR TIPO DE CANDIDATURA		
ELECCIÓN	MONTO	%
LEGISLATIVA	\$2,610.67	100%
TOTAL	\$2,610.67	100%

TIEMPO AIRE POR MEDIO DE COMUNICACIÓN (2023)



*El monto de propaganda acá señalado corresponde únicamente al año 2023.

3. ANÁLISIS DE LA INFORMACIÓN FINANCIERA DE LOS PARTIDOS POLÍTICOS (2023)

3.5. FINANCIAMIENTO PARTIDO DE CONCERTACIÓN NACIONAL (PCN)

3.5.3. N° DE DONANTES Y REGISTROS 2023



Con respecto a los donantes registrados por el partido durante el año, los datos entregados señalan que **el número de donantes en 2023 asciende a 11**. Según las cifras, 10 personas naturales aportaron un total de \$19,721.75, mientras que solamente 1 persona jurídica contribuyó con \$10,000.00, es decir, **el 66% del financiamiento privado del partido procede de personas naturales que representan el 91% del total de donantes del año**. Además de las contribuciones realizadas por personas naturales y jurídicas, el partido también fue financiado mediante otros mecanismos como la venta de bienes (\$2,000.00) e intereses ganados (\$1,217.45). Por último, en cuanto al número de donaciones efectuadas por los donantes durante el año, los datos registran que **la mayoría de las aportaciones fueron realizadas una sola vez, al menos 8 donantes hicieron una única contribución**. No obstante, también existen donantes que aportaron hasta 2 o 5 veces.

PCN: N° DE DONANTES Y MONTO DONADO POR PERSONA (2023)

PCN: N° DE DONANTES Y MONTO DONADO POR PERSONA (2023)			
	PERSONA NATURAL	PERSONA JURÍDICA	TOTAL
N°	10 (91%)	1 (9%)	11 (100%)
MONTO	\$19,721.75 (66%)	\$10,000.00 (34%)	\$29,721.75 (100%)

PCN: DONACIONES INDETERMINADAS REGISTRADAS (2023)

PCN: DONACIONES INDETERMINADAS (2023)		
N° REGISTROS	NO APARECE	PARTIDO REPORTO INGRESOS POR VENTA DE BIENES E INTERESES GANADOS.
MONTO	\$3,217.45	

PCN: REGISTROS Y RANGOS DE DONACIÓN (2023)

PCN: N° DE VECES QUE EL PARTIDO RECIBIÓ DONACIONES DE PERSONAS NATURALES Y JURÍDICAS (2023)							
N° VECES QUE DONÓ	DONANTES NATURALES/JURÍDICOS	N° DE REGISTROS (VECES*DONANTES)	MONTO MENOR DONADO	MONTO MAYOR DONADO	TOTAL SUMADO	% MONTO	% DONANTE
5	1	5	\$794.50	\$794.50	\$3,972.50	13%	9%
2	2	4	\$202.20	\$2,270.10	\$5,486.90	18%	18%
1	8	8	\$264.00	\$10,000.00	\$20,262.35	68%	73%
TOTAL	11	17			\$29,721.75	100%	100%

PCN: MONTOS DE LAS 10 MAYORES DONACIONES (2023)



\$19,721.75
PERSONAS NATURALES



\$10,000.00
PERSONAS JURÍDICAS



\$3,217.45
INDETERMINADAS (COLECTAS Y OTROS INGRESOS)

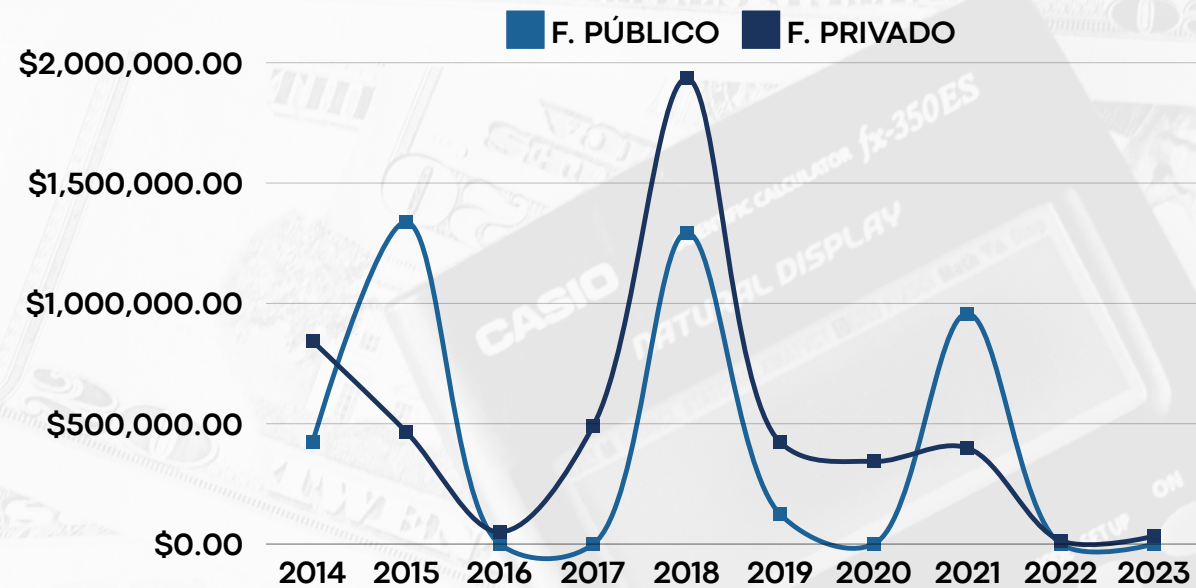
3. ANÁLISIS DE LA INFORMACIÓN FINANCIERA DE LOS PARTIDOS POLÍTICOS (2023)

3.5. FINANCIAMIENTO PARTIDO DE CONCERTACIÓN NACIONAL (PCN)

3.5.4. FINANCIAMIENTO 2014-2023



PCN:
FINANCIAMIENTO PÚBLICO Y PRIVADO 2014-2023



PCN: FINANCIAMIENTO PÚBLICO Y PRIVADO (2014-2023)				
AÑO	F. PÚBLICO	F. PRIVADO	TOTAL	%
2014	\$424,975.73	\$842,413.05	\$1,267,388.78	14%
2015	\$1,338,065.12	\$465,953.09	\$1,804,018.21	20%
2016	\$0.00	\$50,321.74	\$50,321.74	1%
2017	\$0.00	\$492,202.06	\$492,202.06	5%
2018	\$1,293,715.35	\$1,934,857.74	\$3,228,573.09	35%
2019	\$123,490.50	\$422,338.42	\$545,828.92	6%
2020	\$0.00	\$343,280.40	\$343,280.40	4%
2021	\$957,787.86	\$399,271.84	\$1,357,059.70	15%
2022	\$0.00	\$13,885.98	\$13,885.98	0%
2023	\$0.00	\$32,939.20	\$32,939.20	0%
TOTAL	\$4,138,034.56	\$4,997,463.52	\$9,135,498.08	100%

En cuanto a la evolución de los ingresos y gastos durante los últimos años, los datos reflejan que **en el período 2014-2023 el partido ha obtenido \$9,135,498.08**. De este total, **el 54.7% corresponde a financiamiento privado mientras que el 45.3% a financiamiento público**. Los años de mayor recaudación de fondos del partido han sido 2018 (\$3,228,573.09), 2015 (\$1,804,018.21) y 2021 (\$1,357,059.70), es decir, años de elección legislativa y municipal.

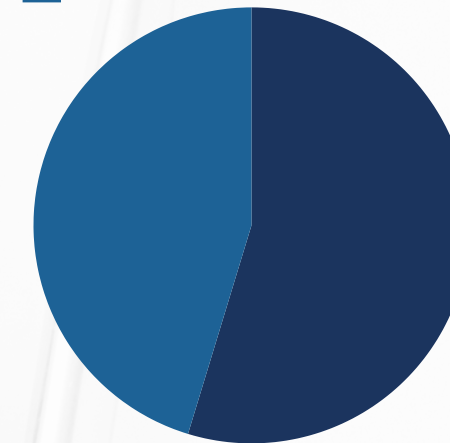
Por otra parte, **los gastos del partido en el período 2014-2023 ascienden a \$9,771,798.86**. Los años que registran los montos de gasto más alto son 2018 (\$2,635,367.44) y 2015 (\$2,107,996.05), nuevamente años electorales.

Según los datos anteriores, **la diferencia entre los ingresos y gastos en el período 2014-2023 es negativa (-\$636,300.78) debido a que las salidas de dinero han sido mayores a las entradas**. Es importante destacar que en los últimos 5 años los ingresos y gastos del partido han decrecido sustancialmente, pese a ser años electorales y preelectorales.



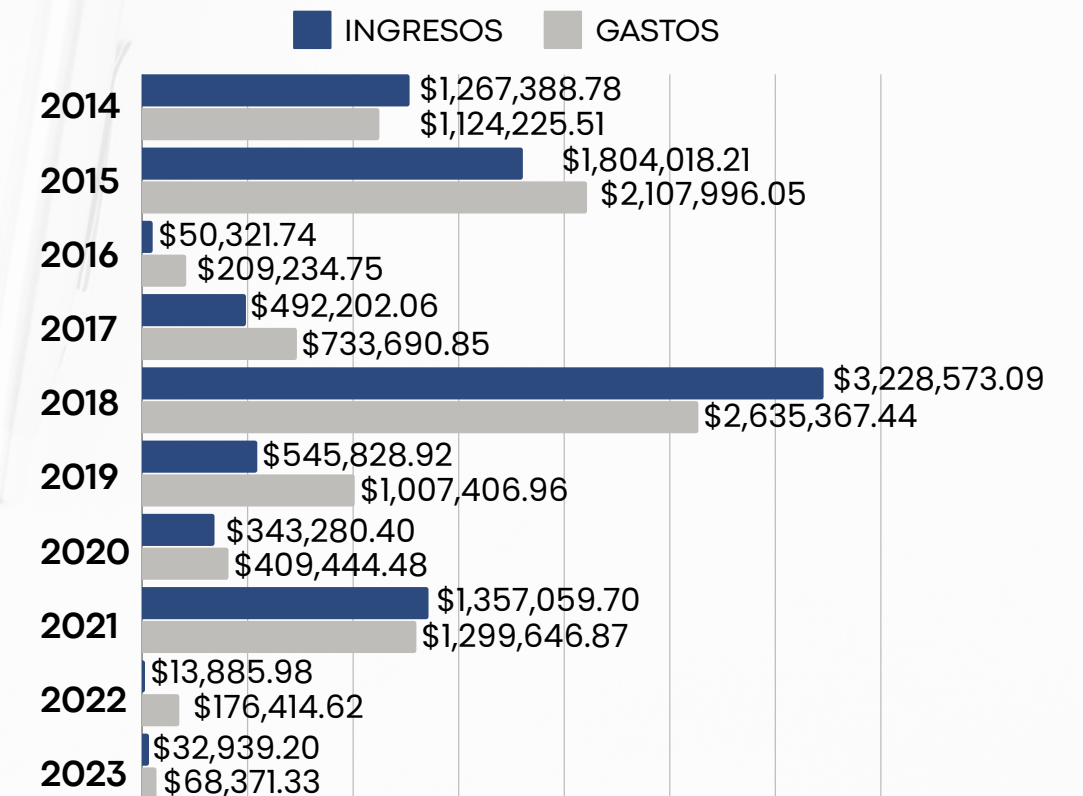
PCN:
FINANCIAMIENTO PÚBLICO Y PRIVADO 2014-2023

FINANCIAMIENTO PRIVADO
FINANCIAMIENTO PÚBLICO



FINANCIAMIENTO	MONTO
FINANCIAMIENTO PRIVADO	\$4,997,463.52 (54.7%)
FINANCIAMIENTO PÚBLICO	\$4,138,034.56 (45.3%)
TOTAL	\$9,135,498.08

PCN:
INGRESOS Y GASTOS 2014-2023



3. ANÁLISIS DE LA INFORMACIÓN FINANCIERA DE LOS PARTIDOS POLÍTICOS (2023)

3.6. FINANCIAMIENTO PARTIDO DEMOCRÁTA CRISTIANO (PDC)

3.6.1. FINANCIAMIENTO 2023



INGRESOS 2023:
\$172,408.98



\$172,408.98

TOTAL FINANCIAMIENTO PRIVADO (2023)



\$0.00

TOTAL FINANCIAMIENTO PÚBLICO (2023)

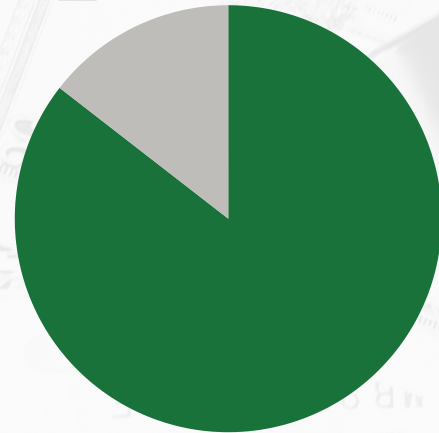


\$172,408.98

TOTAL F. PRIVADO + F. PÚBLICO (2023)

GASTOS 2023:
\$208,637.69

PERSONA NATURAL
PERSONA JURÍDICA

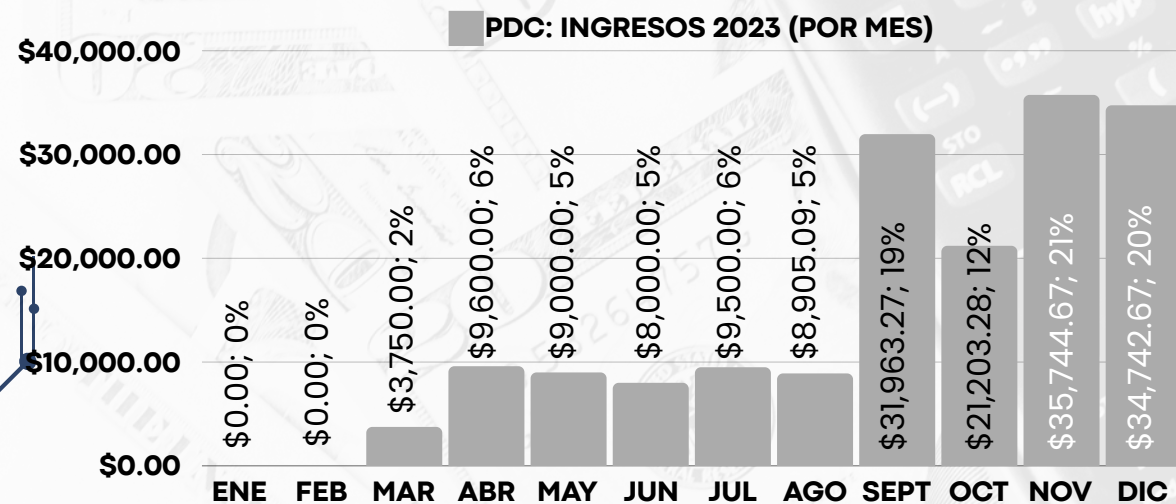


PDC: INGRESOS 2023	
TIPO	MONTO
PERSONA NATURAL	\$147,408.98 (85.5%)
PERSONA JURÍDICA	\$25,000.00 (14.5%)
TOTAL	\$172,408.98 (100.0%)

De acuerdo con datos proporcionados por el partido político, **la cantidad de ingresos obtenida en 2023 asciende a \$172,408.98**, y procede de donaciones realizadas por personas naturales (85.5%) y personas jurídicas (14.5%). **Los ingresos del partido en 2023 son de origen privado, y es que este no recibió el pago del anticipo de deuda política en el período analizado.** Todas las donaciones obtenidas fueron recibidas en monedas y fueron registradas en 10 de los 12 meses del año.

En cuanto a los gastos efectuados en el año, los datos señalan que **el total de gastos asciende a \$208,637.69**, correspondiendo el 38% de estos al departamento de San Miguel, el 18% a gastos nacionales, el 15% a gastos de la sede central, mientras que el 29% restante se distribuye entre los departamentos de La Libertad, San Salvador, Sonsonate, Santa Ana y San Vicente. A diferencia de otros partidos, no existe un detalle específico respecto al tipo de inversiones realizadas en cada uno de los departamentos anteriores. Tampoco existe registro de los gastos por mes.

PDC: GASTOS 2023		
TIPO	MONTO	%
DEPARTAMENTO DE SAN VICENTE	\$500.00	0%
DEPARTAMENTO DE SANTA ANA	\$2,000.00	1%
DEPRECIACIONES DEL EJERCICIO	\$4,800.09	2%
DEPARTAMENTO DE SONSONATE	\$13,899.92	7%
DEPARTAMENTO DE SAN SALVADOR	\$17,181.27	8%
DEPARTAMENTO DE LA LIBERTAD	\$21,878.09	10%
SEDE CENTRAL	\$31,556.20	15%
GASTOS NACIONALES	\$37,758.48	18%
DEPARTAMENTO DE SAN MIGUEL	\$79,063.64	38%
TOTAL	\$208,637.69	100%



3. ANÁLISIS DE LA INFORMACIÓN FINANCIERA DE LOS PARTIDOS POLÍTICOS (2023)

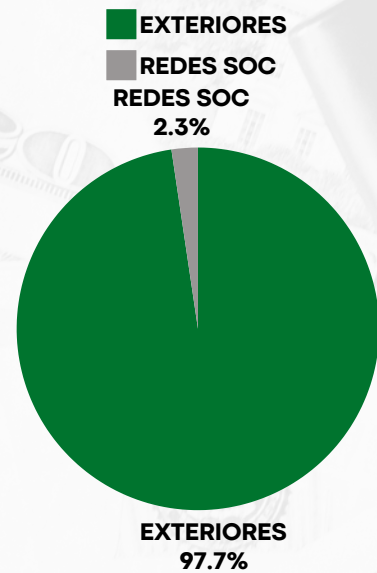
3.6. FINANCIAMIENTO PARTIDO DEMOCRÁTA CRISTIANO (PDC)

3.6.2. VALOR PROPAGANDA ELECTORAL 2023



03	\$0.00	\$12,800.00
CANDIDATURAS	VALOR PROPAGANDA PARTIDO	VALOR PROPAGANDA CANDIDATURAS
N° candidaturas del partido que pautaron propaganda en los medios monitoreados.	Estimación del valor económico de la propaganda firmada por el partido.	Estimación del valor económico de la propaganda firmada por las candidaturas del partido.

VALOR PROPAGANDA POR MEDIO DE COMUNICACIÓN (2023)

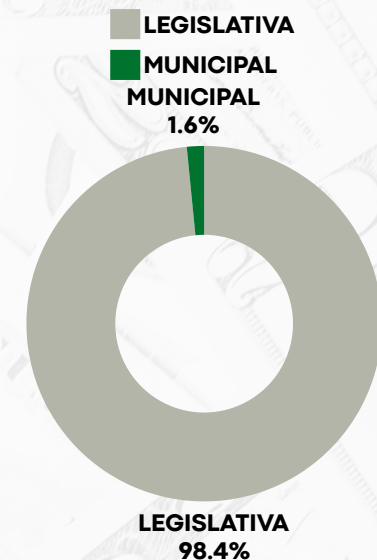


PDC: VALOR PROPAGANDA POR MEDIO DE COMUNICACIÓN		
MEDIO	MONTO	%
EXTERIORES	\$12,500.00	98%
REDES SOCIALES	\$300.00	2%
TOTAL	\$12,800.00	100%

El monitoreo de propaganda realizado por Acción Ciudadana durante la campaña electoral 2024, registró publicidad firmada por las candidaturas del partido en los medios monitoreados en el año 2023. Si bien se desconoce si en realidad fueron las candidaturas quienes cancelaron la pauta publicitaria observada, el valor de los mensajes es adjudicado al partido dado que quienes buscan competir pertenecen a dicho instituto político.

Según los datos del monitoreo, **el valor estimado de la propaganda del partido durante el período monitoreado asciende a \$12,800.00**, concentrándose el valor más alto en las vallas del exterior (\$12,500.00). El valor de propaganda estimado corresponde a candidaturas legislativas y municipales.

VALOR PROPAGANDA POR TIPO DE CANDIDATURA (2023)



PDC: VALOR PROPAGANDA POR TIPO DE CANDIDATURA		
ELECCIÓN	MONTO	%
LEGISLATIVA	\$12,600.00	98%
MUNICIPAL	\$200.00	2%
TOTAL	\$12,800.00	100%

Por tipo de candidatura, el 98% (\$12,600.00) del valor de la propaganda corresponde a publicidad firmada por candidaturas legislativas. Solamente el candidato Luis Urias comprende este porcentaje (\$12,500.00), mientras que el resto se distribuye entre el candidato a alcalde Carlos Méndez (\$200.00) y la candidata a Diputada Joannha Barahona (\$100.00).

En relación al tiempo aire de los mensajes pautados, **no se registraron mensajes en radio y televisión en 2023.**

*El monto de propaganda acá señalado corresponde únicamente al año 2023.

VALOR PROPAGANDA POR CANDIDATURA (2023)

PDC: VALOR PROPAGANDA POR TIPO DE CANDIDATURA			
CANDIDATO (A)	CARGO	MONTO	%
CARLOS MENDEZ	ALCALDE	\$200.00	2%
JOANNHA BARAHONA	DIPUTADA	\$100.00	1%
LUIS URIAS	DIPUTADO	\$12,500.00	98%
TOTAL		\$12,800.00	100%

TIEMPO AIRE POR MEDIO DE COMUNICACIÓN (2023)

**TOTAL TIEMPO AIRE:
0.00 HRS**

PARTIDO NO PUBLICÓ ANUNCIOS EN RADIO Y TELEVISIÓN EN EL AÑO 2023

3. ANÁLISIS DE LA INFORMACIÓN FINANCIERA DE LOS PARTIDOS POLÍTICOS (2023)

3.6. FINANCIAMIENTO PARTIDO DEMOCRÁTA CRISTIANO (PDC)

3.6.3. N° DE DONANTES Y REGISTROS 2023



Con respecto a los donantes registrados por el partido durante el año, los datos entregados señalan que **el número de donantes en 2023 asciende a 38**. Según las cifras, 37 personas naturales aportaron un total de \$147,408.98 mientras que solamente 1 persona jurídica contribuyó con \$25,000.00, es decir, **el 85% del financiamiento privado del partido procede de personas naturales que representan el 97% del total de donantes del año**. De acuerdo con la información entregada, no existen otro tipo de contribuciones recibidas por el partido durante el año, es decir, no existen registros de colectas u otro tipo de ingresos percibidos. Por último, en cuanto al número de donaciones efectuadas por los donantes durante el año, los datos registran que **la mayoría de las aportaciones fueron realizadas cuatro veces en el año, y es que al menos 16 donantes hicieron 4 contribuciones durante este lapso de tiempo**. Los datos también reflejan que existen donantes que aportaron hasta 8, 10 o 23 veces.

PDC: N° DE DONANTES Y MONTO DONADO POR PERSONA (2023)

PDC: N° DE DONANTES Y MONTO DONADO POR PERSONA (2023)			
	PERSONA NATURAL	PERSONA JURÍDICA	TOTAL
N°	37 (97%)	1 (3%)	38 (100%)
MONTO	\$147,408.98 (85%)	\$25,000.00 (15%)	\$172,408.98 (100%)

PDC: DONACIONES INDETERMINADAS REGISTRADAS (2023)

PDC: DONACIONES INDETERMINADAS (2023)		
N° REGISTROS	0	PARTIDO NO REPORTÓ INGRESOS PROVENIENTES DE COLECTAS O RIFAS EN 2023.
MONTO	\$0.00	

PDC: REGISTROS Y RANGOS DE DONACIÓN (2023)

PDC: N° DE VECES QUE EL PARTIDO RECIBIÓ DONACIONES DE PERSONAS NATURALES Y JURÍDICAS (2023)							
N° VECES QUE DONÓ	DONANTES NATURALES/JURÍDICOS	N° DE REGISTROS (VECES*DONANTES)	MONTO MENOR DONADO	MONTO MAYOR DONADO	TOTAL SUMADO	% MONTO	% DONANTE
23	1	23	\$1,000.00	\$10,000.00	\$98,745.81	57%	3%
10	1	10	\$200.00	\$655.88	\$3,762.17	2%	3%
8	1	8	\$50.00	\$100.00	\$600.00	0%	3%
6	1	6	\$40.00	\$150.00	\$640.00	0%	3%
5	7	35	\$50.00	\$5,000.00	\$44,114.00	26%	18%
4	16	64	\$75.00	\$2,440.00	\$19,291.00	11%	42%
3	3	9	\$100.00	\$500.00	\$2,561.00	1%	8%
2	1	2	\$200.00	\$325.00	\$525.00	0%	3%
1	7	7	\$50.00	\$1,600.00	\$2,170.00	1%	18%
TOTAL	38	164			\$172,408.98	100%	100%

PDC: MONTOS DE LAS 10 MAYORES DONACIONES (2023)



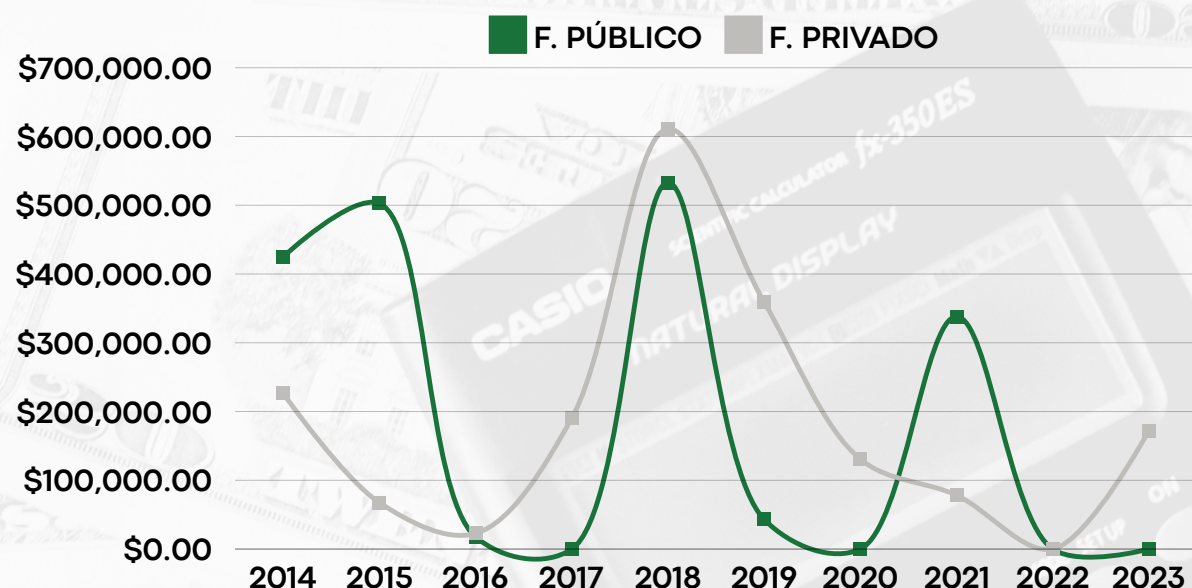
3. ANÁLISIS DE LA INFORMACIÓN FINANCIERA DE LOS PARTIDOS POLÍTICOS (2023)

3.6. FINANCIAMIENTO PARTIDO DEMOCRÁTA CRISTIANO (PDC)

3.6.4. FINANCIAMIENTO 2014-2023



PDC:
FINANCIAMIENTO PÚBLICO Y PRIVADO 2014-2023



PDC: FINANCIAMIENTO PÚBLICO Y PRIVADO (2014-2023)				
AÑO	F. PÚBLICO	F. PRIVADO	TOTAL	%
2014	\$424,975.73	\$226,516.86	\$651,492.59	18%
2015	\$502,596.85	\$67,563.40	\$570,160.25	15%
2016	\$17,810.51	\$22,780.00	\$40,590.51	1%
2017	\$0.00	\$190,429.74	\$190,429.74	5%
2018	\$533,004.58	\$610,945.00	\$1,143,949.58	31%
2019	\$43,149.75	\$359,071.30	\$402,221.05	11%
2020	\$0.00	\$130,811.86	\$130,811.86	4%
2021	\$338,119.33	\$78,337.84	\$416,457.17	11%
2022	\$0.00	\$0.00	\$0.00	0%
2023	\$0.00	\$172,408.98	\$172,408.98	5%
TOTAL	\$1,859,656.75	\$1,858,864.98	\$3,718,521.73	100%

En cuanto a la evolución de los ingresos y gastos durante los últimos años, los datos reflejan que **en el período 2014-2023 el partido ha obtenido \$3,718,521.73**. De este total, **el 50% corresponde a financiamiento privado mientras que el otro 50% a financiamiento público**. Los años de mayor recaudación de fondos del partido han sido 2018 (\$1,143,949.58), 2014 (\$651,492.59) y 2015 (\$570,160.25), es decir, años de elección presidencial, legislativa y municipal.

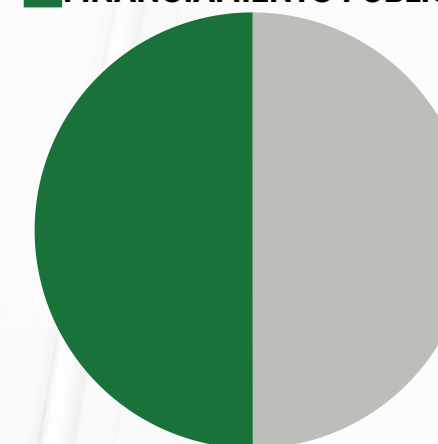
Por otra parte, **los gastos del partido en el período 2014-2023 ascienden a \$3,566,930.01**. Los años que registran los montos de gasto más alto son 2018 (\$1,152,993.40) y 2014 (\$607,500.99), nuevamente años electorales.

Según los datos anteriores, **la diferencia entre los ingresos y gastos en el período 2014-2023 es positiva (\$151,591.72) debido a que las salidas de dinero han sido inferiores a las entradas**. Es importante destacar que en los últimos 5 años los ingresos y gastos del partido han decrecido sustancialmente, pese a ser años electorales y preelectorales.



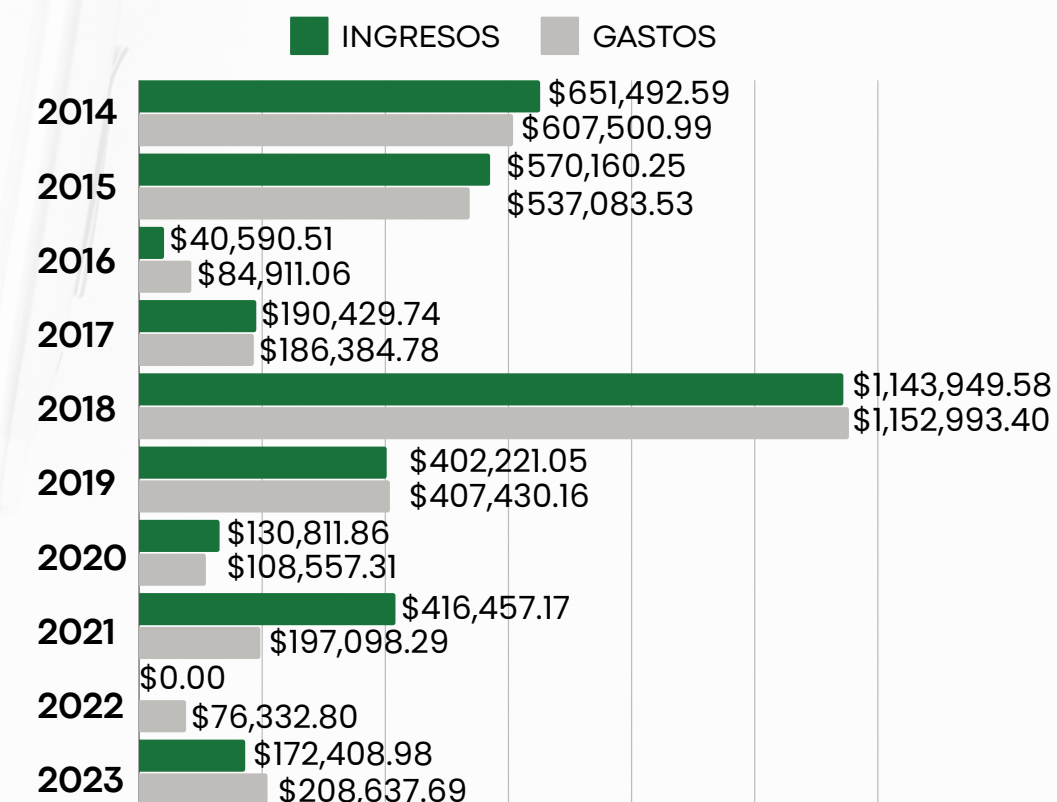
PDC:
FINANCIAMIENTO PÚBLICO Y PRIVADO 2014-2023

FINANCIAMIENTO PRIVADO
FINANCIAMIENTO PÚBLICO



FINANCIAMIENTO	MONTO
FINANCIAMIENTO PRIVADO	\$1,858,864.98 (50%)
FINANCIAMIENTO PÚBLICO	\$1,859,656.75 (50%)
TOTAL	\$3,718,521.73 (100%)

PDC:
INGRESOS Y GASTOS 2014-2023



3. ANÁLISIS DE LA INFORMACIÓN FINANCIERA DE LOS PARTIDOS POLÍTICOS (2023)

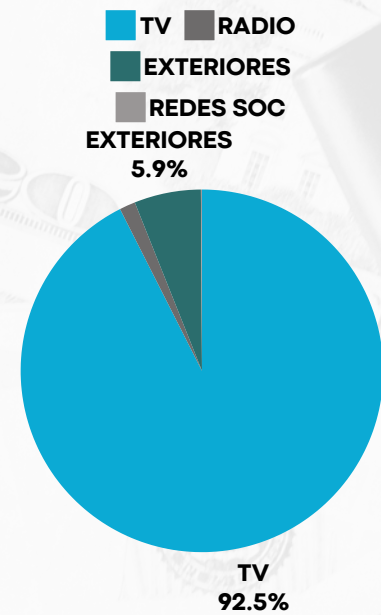
3.7. FINANCIAMIENTO PARTIDO NUEVAS IDEAS (NI)

3.7.1. VALOR PROPAGANDA ELECTORAL 2023



Los ingresos y gastos del partido político en 2023 son desconocidos debido a que no proporcionó a Acción Ciudadana su información financiera, es decir, sus estados financieros, listados de donantes, detalle de gastos y demás información requerida en la solicitud realizada. Cabe señalar que el partido no contestó de recibido la solicitud de información enviada, lo que si bien podría indicar problemas técnicos en cuanto al proceso de gestión de solicitudes dentro de la unidad de acceso, también es una señal de la nula preocupación del partido en brindar información de carácter público a la ciudadanía. Desde su creación en 2018, el partido nunca ha entregado su información ni la ha hecho pública. Asimismo, y debido a que el MH no entregó el listado de donantes de los partidos de 2023, se desconoce la cantidad de ingresos percibida en el año, así como el nombre de sus donantes y la procedencia de sus aportaciones. No existe conocimiento público sobre otro tipo de ingresos por medio de rifas o colectas. Pese a lo anterior, el monitoreo de propaganda realizado por AC detectó publicidad del instituto político durante 2023, lo que da una idea de su nivel de gastos.

VALOR PROPAGANDA POR MEDIO DE COMUNICACIÓN (2023)



NI: VALOR PROPAGANDA POR MEDIO DE COMUNICACIÓN		
MEDIO	MONTO	%
TV	\$2,381,784.33	93%
RADIO	\$36,592.01	1%
EXTERIORES	\$153,100.00	6%
REDES SOCIALES	\$2,400.00	0.1%
TOTAL	\$2,573,876.34	100%

VALOR PROPAGANDA ELECTORAL (2023)

23 CANDIDATURAS

N° candidaturas del partido que pautaron propaganda en los medios monitoreados.

\$471,941.33 VALOR PROPAGANDA PARTIDO

Estimación del valor económico de la propaganda firmada por el partido.

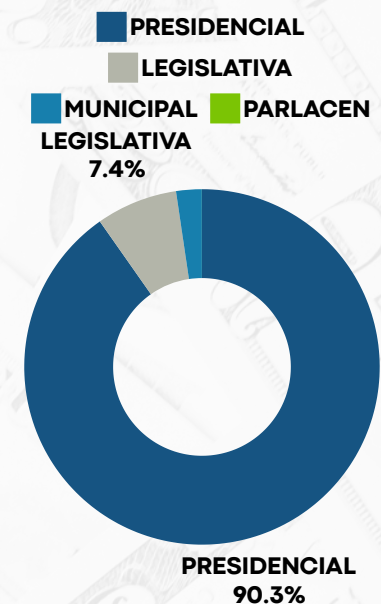
\$2,101,935.01 VALOR PROPAGANDA CANDIDATURAS

Estimación del valor económico de la propaganda firmada por las candidaturas del partido.

El monitoreo de propaganda realizado por Acción Ciudadana durante la campaña electoral 2024 registró publicidad del partido y de las candidaturas en los medios monitoreados en el año 2023. Si bien se desconoce quién canceló la pauta publicitaria firmada por las candidaturas, de forma general el valor de los mensajes es adjudicado al partido dado que quienes buscan competir pertenecen a dicho instituto político. Según datos del monitoreo de propaganda, el valor estimado de la propaganda del partido NUEVAS IDEAS desde Agosto hasta Diciembre 2023, asciende a **\$2,573,876.34**. Por medio de comunicación, los datos evidencian que **el valor estimado de propaganda más alto se concentra en la TV por un valor de \$2,381,784.33**, es decir, el **93% del valor total de propaganda del partido**.

Del monto total estimado de propaganda, el 82% (\$2,101,935.01) corresponde a las candidaturas (presidencial, legislativas, municipales, PARLACEN) que compitieron en la elección, mientras que el 18% (\$471,941.33) es publicidad firmada por el partido político. En cuanto a las candidaturas se refiere, **el 90% de la propaganda corresponde al candidato presidencial Nayib Bukele**. El 10% restante se distribuye entre las 22 candidaturas que también emitieron algún tipo de publicidad en 2022. En cuanto al tiempo aire de los mensajes pautados en radio y televisión, **la radio comprende el medio con mayor tiempo aire durante el periodo monitoreado, sumando un total de 2.86 días**. El monto de propaganda acá señalado corresponde únicamente al año 2023.

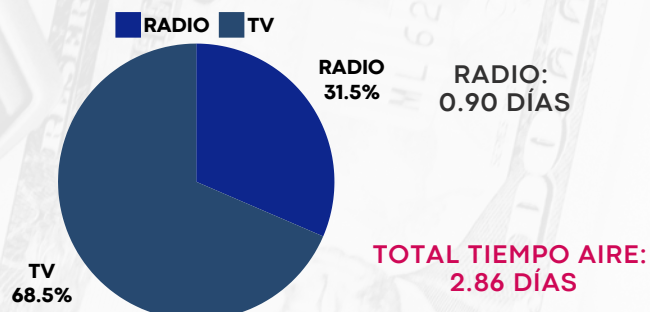
VALOR PROPAGANDA POR TIPO DE CANDIDATURA (2023)



NI: VALOR PROPAGANDA POR TIPO DE CANDIDATURA		
ELECCIÓN	MONTO	%
PRESIDENCIAL	\$1,897,175.01	90%
LEGISLATIVA	\$155,620.00	7%
MUNICIPAL	\$49,000.00	2%
PARLACEN	\$140.00	0%
TOTAL	\$2,101,935.01	100%

TIEMPO AIRE POR MEDIO DE COMUNICACIÓN (2023)

TV:
1.96 DÍAS



VALOR PROPAGANDA POR CANDIDATURA (2023)

NI: VALOR PROPAGANDA POR TIPO DE CANDIDATURA			
ELECCIÓN	CARGO	MONTO	%
NAYIB BUKELE	PRESIDENTE	\$1,897,175.01	90%
JOSÉ CHICAS	ALCALDE	\$48,800.00	2%
ERNESTO CASTRO	DIPUTADO	\$44,000.00	2%
SUECY CALLEJAS	DIPUTADA	\$32,300.00	2%
WALTER ALEMÁN	DIPUTADO	\$20,300.00	1%
EDGARDO MULATO	DIPUTADO	\$20,000.00	1%
ELISA ROSALES	DIPUTADA	\$14,000.00	1%
DANIA GONZÁLEZ	DIPUTADA	\$11,600.00	1%
SALVADOR CHACÓN	DIPUTADO	\$6,000.00	0%
DENNIS SALINAS	DIPUTADO	\$2,000.00	0%
LORENA FUENTES	DIPUTADA	\$2,000.00	0%
RICARDO RIVAS	DIPUTADO	\$2,000.00	0%
SHARON SALAZAR	DIPUTADA	\$600.00	0%
EDUARDO AMAYA	DIPUTADO	\$440.00	0%
ANGEL LOBOS	ALCALDE	\$100.00	0%
CECILIA RIVERA	PARLACEN	\$100.00	0%
EVELYN MERLOS	DIPUTADA	\$100.00	0%
HUGO TORRENTO	ALCALDE	\$100.00	0%
LUIS ARMANDO FIGUEROA	DIPUTADO	\$100.00	0%
SUNI CEDILLOS	DIPUTADA	\$100.00	0%
ANDRÉS MIRANDA	DIPUTADO	\$40.00	0%
ERICK ROMERO	DIPUTADO	\$40.00	0%
MICHELLE MURILLO	PARLACEN	\$40.00	0%
TOTAL	---	\$2,101,935.01	100%

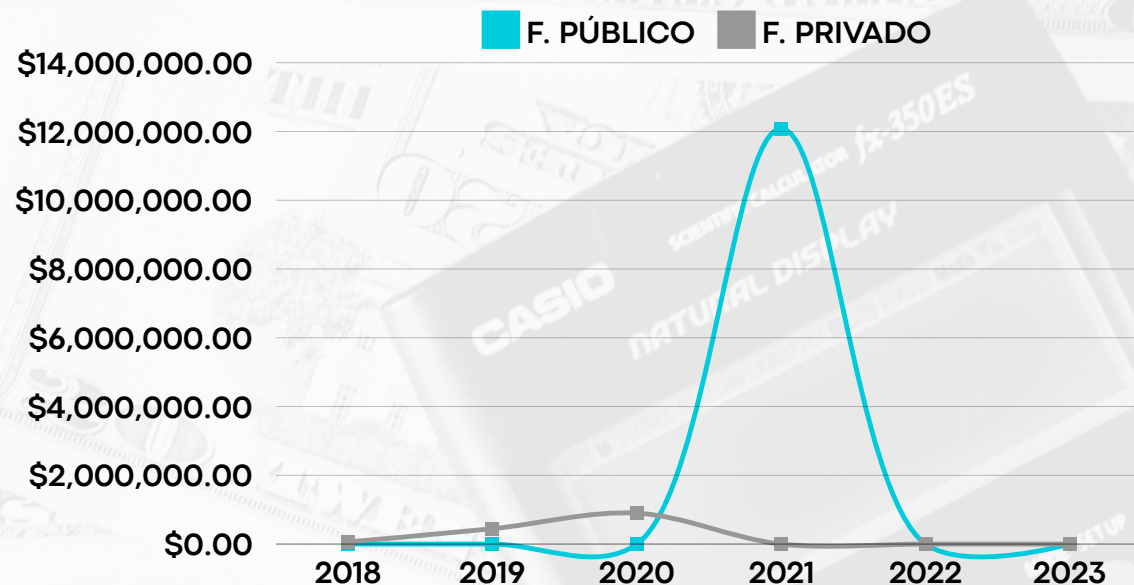
3. ANÁLISIS DE LA INFORMACIÓN FINANCIERA DE LOS PARTIDOS POLÍTICOS (2023)

3.7. FINANCIAMIENTO PARTIDO NUEVAS IDEAS (NI)

3.7.2. FINANCIAMIENTO 2018-2023



NI:
FINANCIAMIENTO PÚBLICO Y PRIVADO 2018-2023

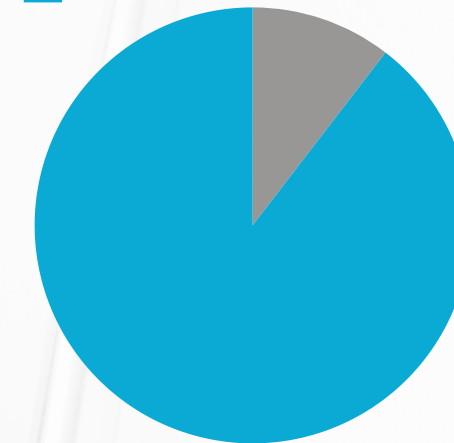


En cuanto a la evolución de los ingresos y gastos durante los últimos años, los datos recopilados pero aún incompletos por la falta de transparencia del partido, reflejan que **en el período 2018-2023 el partido ha obtenido \$13,486,809.31**. De este total, **el 89.6% corresponde a financiamiento público mientras que el 10.4% a financiamiento privado**. El año de mayor recaudación de fondos del partido registrado ha sido 2021 (\$12,079,511.74). Por otra parte, **los gastos del partido en el período 2018-2023 son completamente desconocidos** debido a que el partido nunca ha proporcionado su información financiera a AC, ni la ha hecho pública a través de su sitio web o redes sociales.

Según los datos anteriores, **la diferencia entre los ingresos y gastos en el período 2018-2023 no puede ser calculada debido a la falta de información.**

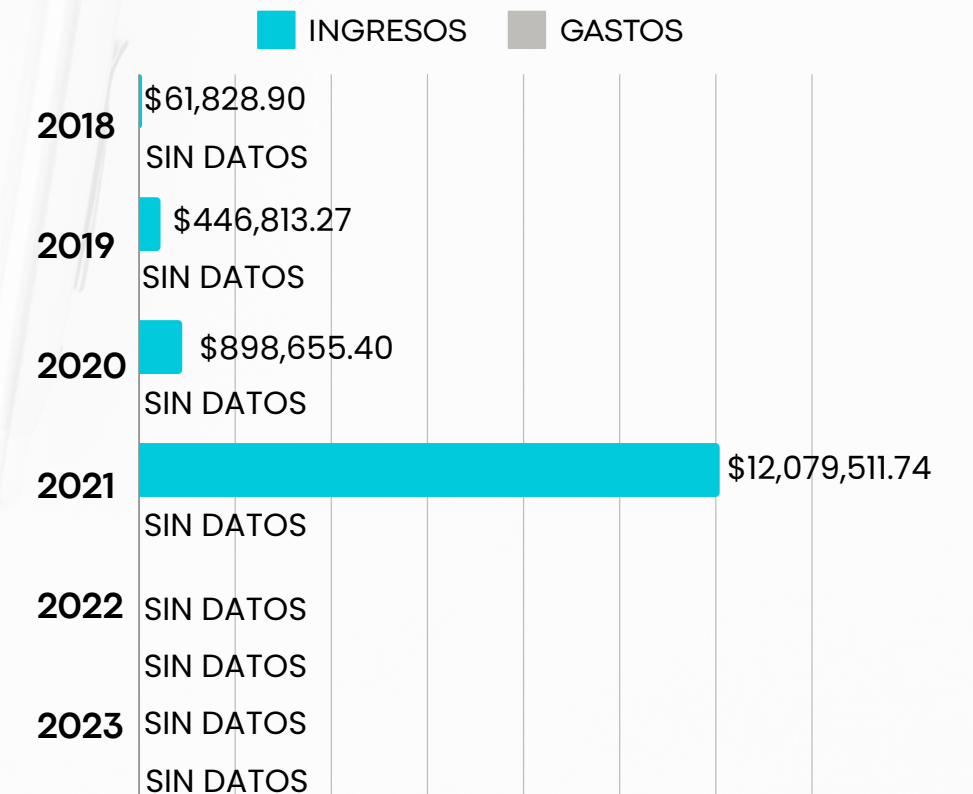
NI:
FINANCIAMIENTO PÚBLICO Y PRIVADO 2018-2023

FINANCIAMIENTO PRIVADO
FINANCIAMIENTO PÚBLICO



FINANCIAMIENTO	MONTO
FINANCIAMIENTO PRIVADO	\$1,407,297.57 (10.4%)
FINANCIAMIENTO PÚBLICO	\$12,079,511.74 (89.6%)
TOTAL	\$13,486,809.31 (100.0%)

NI:
INGRESOS Y GASTOS 2018-2023*



NI: FINANCIAMIENTO PÚBLICO Y PRIVADO (2018-2023)				
AÑO	F. PÚBLICO	F. PRIVADO	TOTAL	%
2018	\$0.00	\$61,828.90	\$61,828.90	0%
2019	\$0.00	\$446,813.27	\$446,813.27	3%
2020	\$0.00	\$898,655.40	\$898,655.40	7%
2021	\$12,079,511.74	SIN DATOS	\$12,079,511.74	90%
2022	\$0.00	SIN DATOS	SIN DATOS	0%
2023	SIN DATOS	SIN DATOS	SIN DATOS	0%
TOTAL	\$12,079,511.74	\$1,407,297.57	\$13,486,809.31	0%

DESCONOCIDO POR
FALTA DE INFORMACIÓN
GASTOS
2018-2023

\$13,486,809.31
INGRESOS
2018-2023

DESCONOCIDO POR
FALTA DE INFORMACIÓN
DIFERENCIA
2018-2023

FUENTE: ELABORACIÓN PROPIA
CON BASE DATOS PROPORCIONADOS POR PARTIDO POLÍTICO.

* **SOBRE LOS INGRESOS:** DATOS SOBRE EL FINANCIAMIENTO PRIVADO HAN SIDO ENTREGADOS POR EL MH EN LOS AÑOS 2018, 2019 Y 2020. DATOS SOBRE EL FINANCIAMIENTO PÚBLICO 2021 CORRESPONDEN AL CÁLCULO DE DEUDA POLÍTICA REALIZADO POR AC, SEGÚN NÚMERO DE VOTOS OBTENIDOS EN LAS ELECCIONES 2021.

3. ANÁLISIS DE LA INFORMACIÓN FINANCIERA DE LOS PARTIDOS POLÍTICOS (2023)

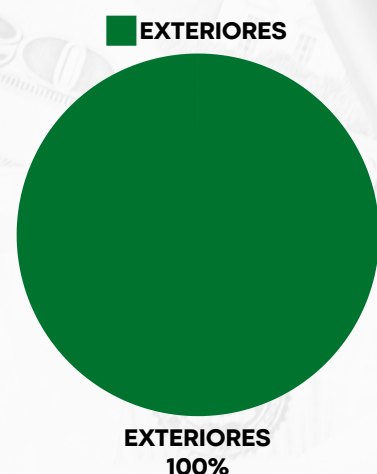
3.8. FINANCIAMIENTO PARTIDO NUESTRO TIEMPO (NT)



3.8.1. VALOR PROPAGANDA 2023

La unidad de acceso del partido no contestó formalmente la solicitud de información realizada por AC, no obstante, el presidente del partido manifestó que debido a la cancelación de dicho instituto político, según publicación realizada en el Diario Oficial #131, tomo 444 de fecha 10 de julio de 2024, este no contaba con los recursos necesarios para dar ingreso a dicho requerimiento de información. **Debido a la falta de información, los ingresos y gastos del partido político en 2023 son desconocidos**, es decir, sus estados financieros, listados de donantes, detalle de gastos y demás información requerida en la solicitud realizada. **Asimismo, y debido a que el MH no entregó el listado de donantes de los partidos de 2023, se desconoce la cantidad de ingresos percibida en el año, así como el nombre de sus donantes y la procedencia de sus aportaciones**. No existe conocimiento público sobre otro tipo de ingresos por medio de rifas o colectas. La última información financiera entregada por el partido data del año 2022 y en esa ocasión fue una respuesta completa. Pese a lo anterior, el monitoreo de propaganda realizado por AC detectó publicidad del instituto político durante 2023.

VALOR PROPAGANDA POR MEDIO DE COMUNICACIÓN (2023)



NUESTRO TIEMPO: VALOR PROPAGANDA POR MEDIO DE COMUNICACIÓN		
MEDIO	MONTO	%
EXTERIORES	\$3,800.00	100%
TOTAL	\$3,800.00	100%

VALOR PROPAGANDA ELECTORAL (2023)

0	\$3,800.00
CANDIDATURAS	VALOR PROPAGANDA PARTIDO
N° candidaturas del partido que pautaron propaganda en los medios monitoreados.	Estimación del valor económico de la propaganda firmada por el partido.
\$0.00	
VALOR PROPAGANDA CANDIDATURAS	
Estimación del valor económico de la propaganda firmada por las candidaturas del partido.	

VALOR PROPAGANDA POR CANDIDATURA (2023)

NUESTRO TIEMPO: VALOR PROPAGANDA POR TIPO DE CANDIDATURA			
ELECCIÓN	CARGO	MONTO	%
PARTIDO	---	\$3,800.00	100%
TOTAL	---	\$3,800.00	100%

VALOR PROPAGANDA POR TIPO DE CANDIDATURA (2023)



NUESTRO TIEMPO: VALOR PROPAGANDA POR TIPO DE CANDIDATURA		
ELECCIÓN	MONTO	%
PARTIDO	\$3,800.00	100%
TOTAL	\$3,800.00	100%

El monitoreo de propaganda realizado por Acción Ciudadana durante la campaña electoral 2024, registró publicidad firmada por el partido en los medios monitoreados en el año 2023. Según datos del monitoreo de propaganda realizado, el valor estimado de la propaganda del partido NUESTRO TIEMPO desde Agosto hasta Diciembre 2023, asciende a **\$3,800.00**. Por medio de comunicación, los datos evidencian que **el valor estimado de propaganda se concentra únicamente en las vallas del exterior, debido a que no se detectó publicidad en otros medios de comunicación monitoreados**.

El valor estimado de propaganda del partido corresponde a publicidad del partido, y es que no se detectaron mensajes por parte de las candidaturas. En cuanto al tiempo aire de los mensajes pautados en radio y televisión, no se registraron mensajes en radio y televisión en 2023.

TIEMPO AIRE POR MEDIO DE COMUNICACIÓN (2023)

**TOTAL TIEMPO AIRE:
0.00 HRS**

PARTIDO NO PUBLICÓ ANUNCIOS EN RADIO Y TELEVISIÓN EN EL AÑO 2023

*El monto de propaganda acá señalado corresponde únicamente al año 2023.

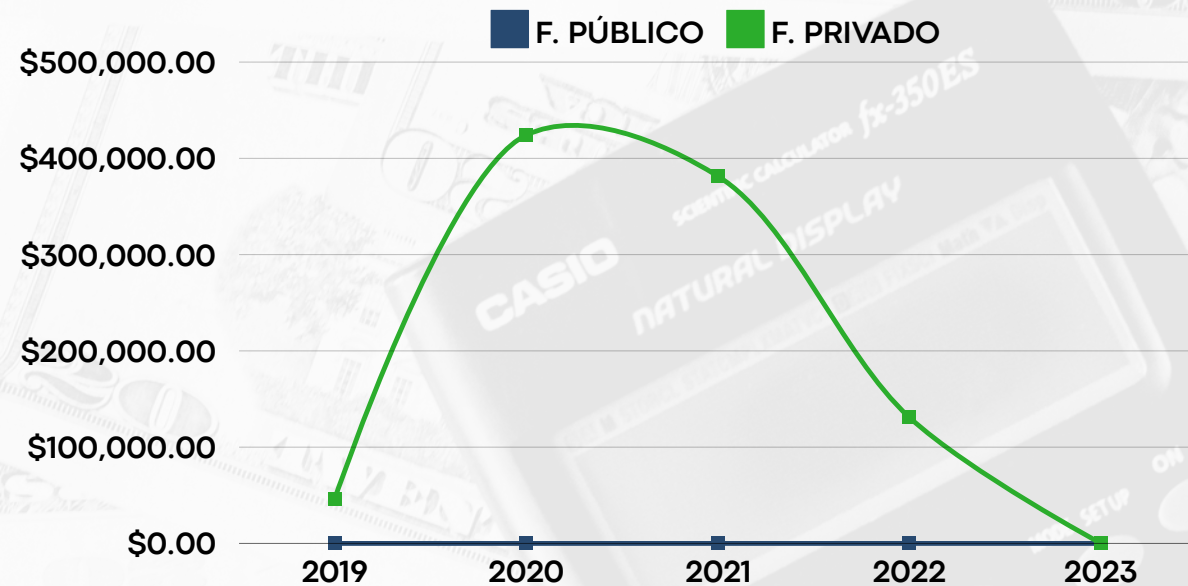
3. ANÁLISIS DE LA INFORMACIÓN FINANCIERA DE LOS PARTIDOS POLÍTICOS (2023)

3.8. FINANCIAMIENTO PARTIDO NUESTRO TIEMPO (NT)

3.8.2. FINANCIAMIENTO 2019-2023



NT:
FINANCIAMIENTO PÚBLICO Y PRIVADO 2019-2023



NT: FINANCIAMIENTO PÚBLICO Y PRIVADO (2019-2023)				
AÑO	F. PÚBLICO	F. PRIVADO	TOTAL	%
2019	\$0.00	\$46,575.00	\$46,575.00	5%
2020	\$0.00	\$424,244.74	\$424,244.74	43%
2021	\$0.00	\$381,447.18	\$381,447.18	39%
2022	\$0.00	\$130,858.10	\$130,858.10	13%
2023	SIN DATOS	SIN DATOS	SIN DATOS	0%
TOTAL	\$0.00	\$983,125.02	\$983,125.02	100%

En cuanto a la evolución de los ingresos y gastos durante los últimos años, los datos reflejan que **en el período 2019-2023 el partido ha obtenido \$983,125.02**. De este total, **el 100% corresponde a financiamiento privado**, y es que el partido nunca ha obtenido ingresos por deuda política. Los años de mayor recaudación de fondos del partido han sido 2020 (\$424,244.74) y 2021 (\$381,447.18), es decir, en un año preelectoral y electoral respectivamente.

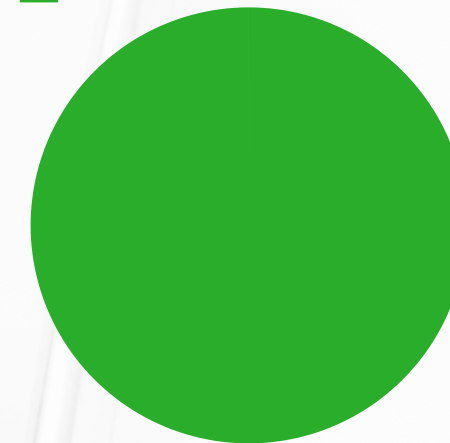
Por otra parte, **los gastos del partido en el período 2019-2023 ascienden a \$991,113.81**. Los años que registran los montos de gasto más alto son 2020 (\$473,824.19) y 2021 (\$356,767.24), nuevamente un año preelectoral y electoral.

Según los datos anteriores, **la diferencia entre los ingresos y gastos en el período 2019-2023 es negativa (-\$7,988.79) debido a que las salidas de dinero han sido mayores a las entradas**. Es importante destacar que la cifra anterior no se encuentra actualizada debido a que el partido no brindó su información financiera 2023, ni la ha hecho pública a través de su sitio web y redes sociales.



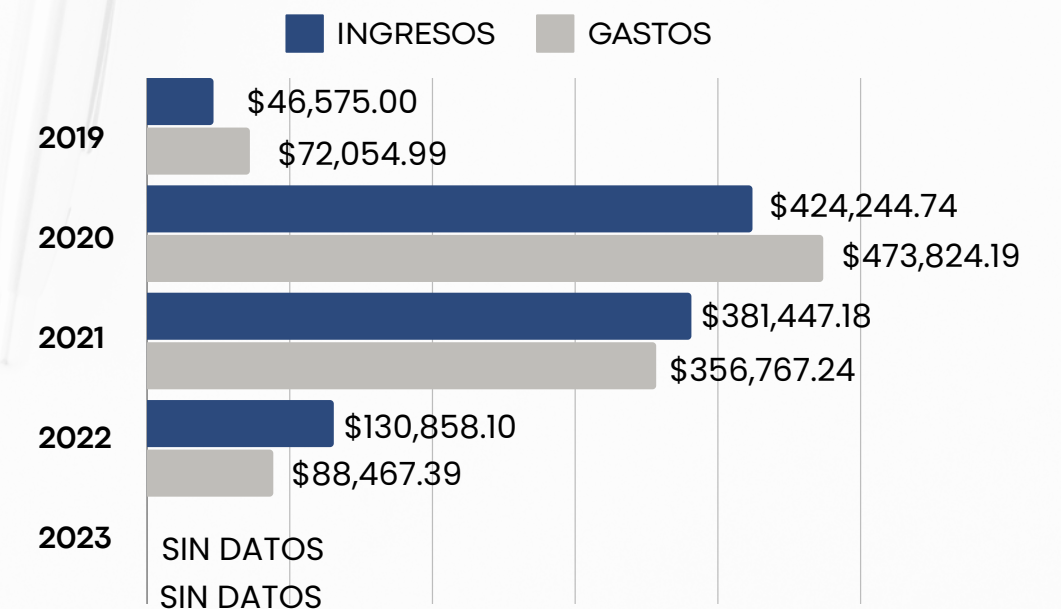
NT:
FINANCIAMIENTO PÚBLICO Y PRIVADO 2019-2023

FINANCIAMIENTO PRIVADO



FINANCIAMIENTO	MONTO
FINANCIAMIENTO PRIVADO	\$983,125.02 (100%)
FINANCIAMIENTO PÚBLICO	\$0.00 (0%)
TOTAL	\$983,125.02 (100%)

NT:
INGRESOS Y GASTOS 2019-2023



3. ANÁLISIS DE LA INFORMACIÓN FINANCIERA DE LOS PARTIDOS POLÍTICOS (2023)

3.9. FINANCIAMIENTO PARTIDO VAMOS (VAMOS)

3.9.1. FINANCIAMIENTO 2023



INGRESOS 2023:
\$15,212.60



\$15,212.60

TOTAL FINANCIAMIENTO PRIVADO (2023)



\$0.00

TOTAL FINANCIAMIENTO PÚBLICO (2023)

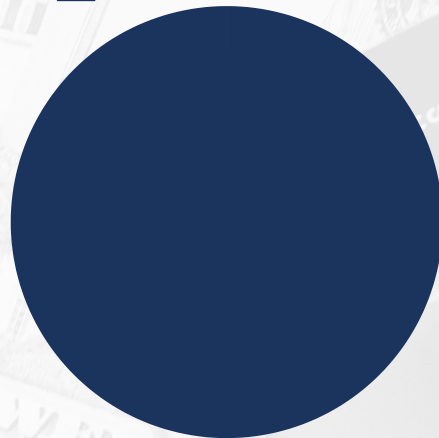


\$15,212.60

TOTAL F. PRIVADO + F. PÚBLICO (2023)

GASTOS 2023:
\$10,035.08

PERSONA NATURAL

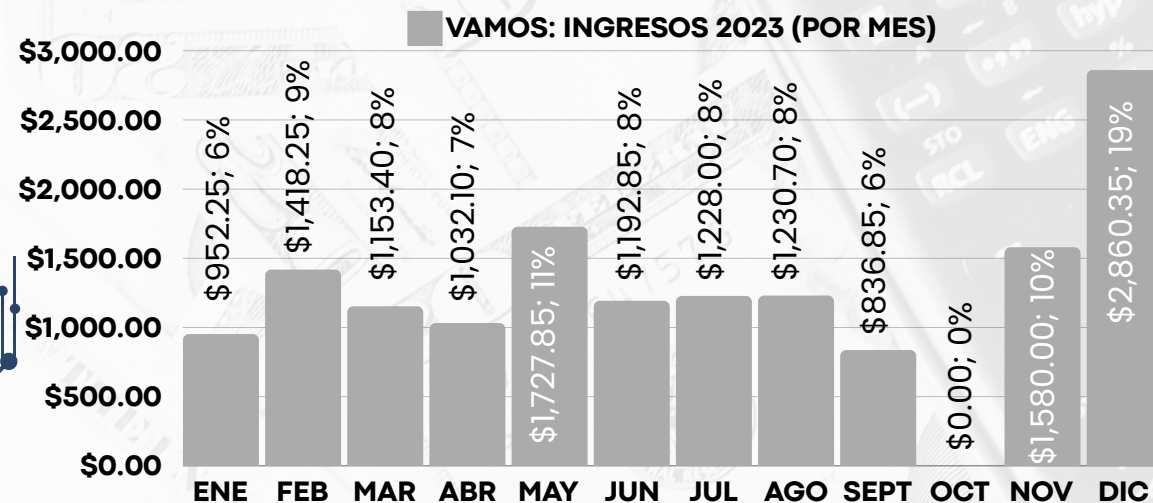


VAMOS: INGRESOS 2023	
TIPO	MONTO
PERSONA NATURAL	\$15,212.60 (100%)
TOTAL	\$15,212.60 (100%)

De acuerdo con datos proporcionados por el partido político, **la cantidad de ingresos obtenida en 2023 asciende a \$15,212.60**, y procede de donaciones realizadas por personas naturales (100%). **Los ingresos del partido en 2023 son de origen privado, y es que este no recibió el pago del anticipo de deuda política en el período analizado.** Según los datos, las donaciones fueron obtenidas por el partido durante todos los meses del año con excepción de octubre, dichos ingresos fueron percibidos en moneda y no en especie.

En cuanto a los gastos efectuados en el año, los datos señalan que **el total de gastos asciende a \$10,035.08**, correspondiendo el 33% de estos al pago de indemnizaciones, el 28% al pago de sueldos, el 20% a honorarios por servicios profesionales, y el 19% restante a otros gastos distribuidos entre atenciones en actividades políticas, prestaciones, vacaciones, entre otros gastos administrativos. Asimismo, el partido indicó que "en el 2023 no se adquirió, ni arrendó, ni concesionó bienes. De igual manera no se contó con ningún gasto en sede departamental ni municipal ya que no tuvimos durante todo el año". Por mes, el partido reportó gastos en todo el año con excepción de los meses de junio y julio.

VAMOS: GASTOS 2023		
TIPO	MONTO	%
OTROS GASTOS ADMINISTRATIVOS	\$4.87	0%
MENSAJERÍA	\$75.55	1%
AGUINALDOS	\$165.18	2%
CUOTA PATRONAL ISSS	\$242.30	2%
CUOTA PATRONAL AFP	\$269.20	3%
VACACIONES	\$463.36	5%
ATENCIONES EN ACTIVID. POLÍTICAS	\$736.50	7%
HONORARIOS SERVIC. PROFES.	\$2,036.50	20%
SUELDOS	\$2,776.69	28%
INDEMNIZACIONES	\$3,264.93	33%
TOTAL	\$10,035.08	100%



VAMOS: GASTOS 2023 (POR MES)									
ENE	FEB	MAR	ABR	MAY	AGO	SEPT	OCT	NOV	DIC
\$919.19	\$914.32	\$1,448.61	\$3,893.47	\$86.49	\$28	\$565	\$209.79	\$1,030.71	\$939.5
9%	9%	14%	39%	1%	0.3%	6%	2%	10%	9%

3. ANÁLISIS DE LA INFORMACIÓN FINANCIERA DE LOS PARTIDOS POLÍTICOS (2023)

3.9. FINANCIAMIENTO PARTIDO VAMOS (VAMOS)

3.9.2. N° DE DONANTES Y REGISTROS 2023



Con respecto a los donantes registrados por el partido durante el año, los datos entregados señalan que **el número de donantes en 2023 asciende a 24**. Según las cifras, no existieron donantes jurídicos, por lo que las 24 personas naturales aportaron el total del financiamiento recibido en el año \$15,212.60, es decir, **el 100% del financiamiento privado del partido procede de personas naturales que representan el 100% del total de donantes del año**. De acuerdo con la información entregada, no existen otro tipo de contribuciones recibidas por el partido durante el año, es decir, no existen registros de colectas u otro tipo de ingresos percibidos. Por último, en cuanto al número de donaciones efectuadas por los donantes durante el año, los datos registran que **la mayoría de las aportaciones fueron realizadas una sola vez, al menos 6 donantes hicieron una única contribución**. No obstante, también existen donantes que aportaron hasta 9, 10 o 13 veces.

VAMOS: N° DE DONANTES Y MONTO DONADO POR PERSONA (2023)

VAMOS: N° DE DONANTES Y MONTO DONADO POR PERSONA (2023)			
	PERSONA NATURAL	PERSONA JURÍDICA	TOTAL
N°	24 (100%)	0 (0%)	24 (100%)
MONTO	\$15,212.60 (100%)	\$0.0 (0%)	\$15,212.60 (100%)

VAMOS: DONACIONES INDETERMINADAS REGISTRADAS (2023)

VAMOS: DONACIONES INDETERMINADAS (2023)		
N° REGISTROS	0	PARTIDO NO REPORTÓ INGRESOS PROVENIENTES DE COLECTAS O RIFAS EN 2023.
MONTO	\$0.00	

VAMOS: REGISTROS Y RANGOS DE DONACIÓN (2023)

VAMOS: N° DE VECES QUE EL PARTIDO RECIBIÓ DONACIONES DE PERSONAS NATURALES Y JURÍDICAS (2023)							
N° VECES QUE DONÓ	DONANTES NATURALES/JURÍDICOS	N° DE REGISTROS (VECES*DONANTES)	MONTO MENOR DONADO	MONTO MAYOR DONADO	TOTAL SUMADO	% MONTO	% DONANTE
13	1	13	\$50.00	\$236.00	\$2,191.00	14%	4%
10	1	10	\$215.00	\$215.00	\$2,150.00	14%	4%
9	5	45	\$41.85	\$800.00	\$7,669.00	50%	21%
7	1	7	\$60.00	\$60.40	\$421.60	3%	4%
6	2	12	\$25.00	\$160.00	\$850.00	6%	8%
4	1	4	\$30.00	\$80.00	\$170.00	1%	4%
3	2	6	\$50.00	\$154.00	\$508.00	3%	8%
2	5	10	\$20.00	\$305.00	\$730.00	5%	21%
1	6	6	\$3.00	\$150.00	\$523.00	3%	25%
TOTAL	24	113			\$15,212.60	100%	100%

VAMOS: MONTOS DE LAS 10 MAYORES DONACIONES (2023)



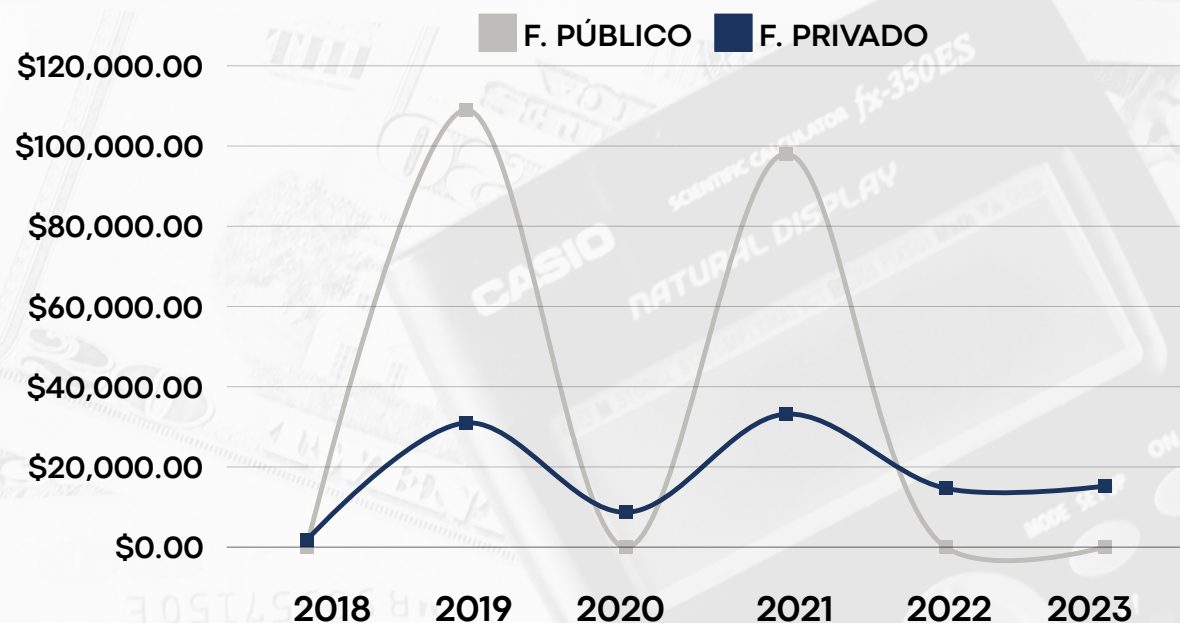
3. ANÁLISIS DE LA INFORMACIÓN FINANCIERA DE LOS PARTIDOS POLÍTICOS (2023)

3.9. FINANCIAMIENTO PARTIDO VAMOS (VAMOS)

3.9.3. FINANCIAMIENTO 2018-2023



VAMOS:
FINANCIAMIENTO PÚBLICO Y PRIVADO 2018-2023



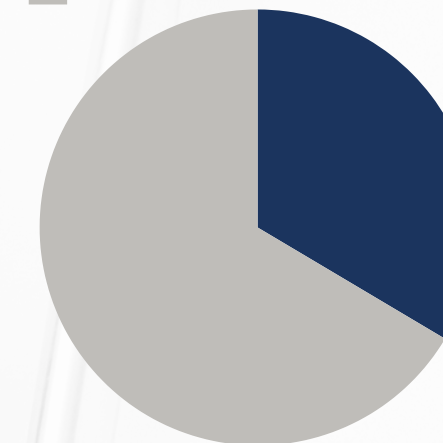
En cuanto a la evolución de los ingresos y gastos durante los últimos años, los datos reflejan que **en el período 2018-2023 el partido ha obtenido \$311,507.20**. De este total, **el 66.5% corresponde a financiamiento público mientras que el 33.5% a financiamiento privado**. Los años de mayor recaudación de fondos del partido han sido 2019 (\$139,988.16) y 2021 (\$131,205.16), es decir, años de elección presidencial, legislativa y municipal.

Por otra parte, **los gastos del partido en el período 2014-2023 ascienden a \$1,186,454.32**. Los años que registran los montos de gasto más alto son 2019 (\$533,015.71) y 2021 (\$328,535.20), nuevamente años electorales.

Según los datos anteriores, **la diferencia entre los ingresos y gastos en el período 2014-2023 es negativa (-\$874,947.12) debido a que las salidas de dinero han sido mayores a las entradas**. Es importante destacar que en los últimos 2 años los ingresos y gastos del partido han decrecido sustancialmente.

VAMOS:
FINANCIAMIENTO PÚBLICO Y PRIVADO 2018-2023

FINANCIAMIENTO PRIVADO
FINANCIAMIENTO PÚBLICO

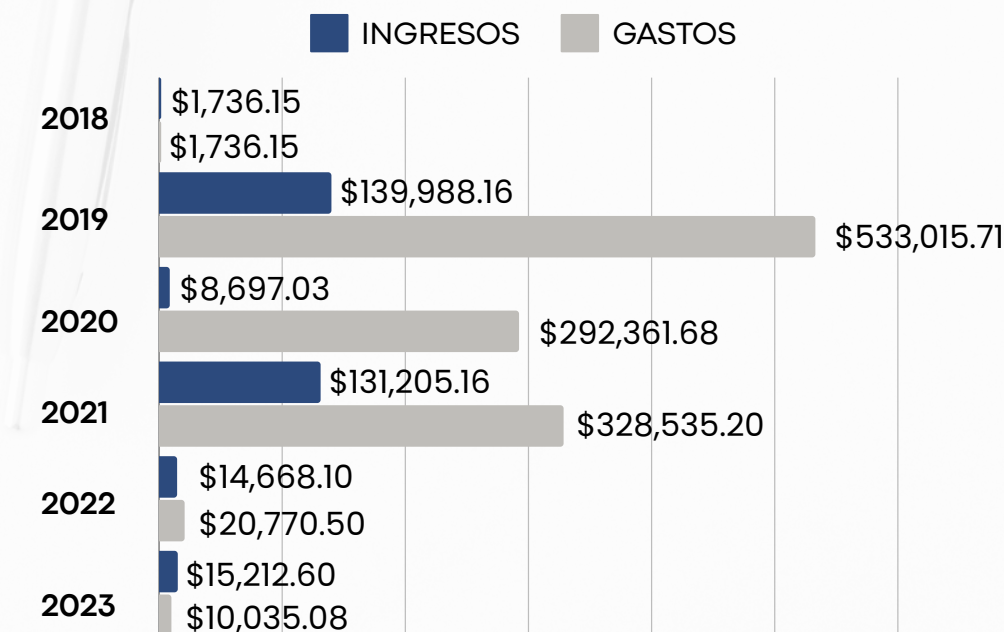


FINANCIAMIENTO	MONTO
FINANCIAMIENTO PRIVADO	\$104,450.02 (33.5%)
FINANCIAMIENTO PÚBLICO	\$207,057.18 (66.5%)
TOTAL	\$311,507.20

AÑO	F. PÚBLICO	F. PRIVADO	TOTAL	%
2018	\$0.00	\$1,736.15	\$1,736.15	1%
2019	\$109,005.75	\$30,982.41	\$139,988.16	45%
2020	\$0.00	\$8,697.03	\$8,697.03	3%
2021	\$98,051.43	\$33,153.73	\$131,205.16	42%
2022	\$0.00	\$14,668.10	\$14,668.10	5%
2023	\$0.00	\$15,212.60	\$15,212.60	5%
TOTAL	\$207,057.18	\$104,450.02	\$311,507.20	100%



VAMOS:
INGRESOS Y GASTOS 2018-2023



4. RAZONES FINANCIERAS (2023)

Más allá del financiamiento que obtienen los partidos durante el año, también es importante analizar la situación financiera de cada uno de ellos, para así determinar el nivel de liquidez, nivel de endeudamiento, variación de ingresos y relación beneficio/costo de sus operaciones. Por lo que para evaluar dichos aspectos se utilizan cuatro razones financieras básicas que proporcionan este tipo de información. Para realizar este análisis se utilizó la documentación financiera entregada por los partidos políticos a Acción Ciudadana, como son sus estados de resultados y balances generales. Debido a que no todos los partidos proporcionaron su información, se desconoce el estado financiero de los partidos FMLN, GANA, NUESTRO TIEMPO y NUEVAS IDEAS. Para más información sobre los indicadores financieros evaluados, así como los resultados encontrados para cada partido, las siguientes tablas detallan más información.

INDICADORES DE LIQUIDEZ (RAZÓN CORRIENTE)

Mide la capacidad de los activos corrientes para pagar cada dólar de los pasivos de corto plazo, además muestra el respaldo en dólares que el partido tiene para pagar sus deudas a corto plazo.

INDICADORES DE ENDEUDAMIENTO (RAZÓN DE ENDEUDAMIENTO)

Miden la utilización de pasivos en el financiamiento de la entidad y su impacto en la posición financiera de la misma.

INDICADORES DE DESEMPEÑO (VARIACIÓN DE INGRESOS)

Muestran la efectividad o el rol realizado por la administración, en cuanto al cumplimiento de objetivos estratégicos planteados en la misión y los operativos de la entidad.

INDICADOR BENEFICIO/ COSTO RELACIÓN BENEFICIO/ COSTO

Es un indicador que mide el grado de desarrollo y bienestar que un proyecto puede generar.

RAZONES FINANCIERAS DE INGRESOS 2023

PARTIDO	RAZÓN CORRIENTE: ACTIVO CORRIENTE/ PASIVO CORRIENTE		RAZÓN DE ENDEUDAMIENTO: TOTAL PASIVO/ TOTAL ACTIVO		VARIACIÓN DE INGRESOS: INGRESOS DEL PERÍODO ACTUAL/ INGRESOS DEL PERÍODO ANTERIOR		RELACIÓN BENEFICIO/COSTO: INGRESOS DEL PERÍODO/ GASTOS DEL PERÍODO	
	VALOR	SIGNIFICADO	VALOR	SIGNIFICADO	VALOR	SIGNIFICADO	VALOR	SIGNIFICADO
ARENA	0.37	BAJO NIVEL DE LIQUIDEZ	256%	ALTO NIVEL DE ENDEUDAMIENTO	-16%	DISMINUCIÓN DE INGRESOS	2.52	EXISTE RENTABILIDAD, INGRESOS SUPERAN GASTOS
DS	3646.59	ALTO NIVEL DE LIQUIDEZ	0%	BAJO NIVEL DE ENDEUDAMIENTO	-76%	DISMINUCIÓN DE INGRESOS	0.07	NO EXISTE RENTABILIDAD, GASTOS SUPERAN INGRESOS
PCN	17.47	MEDIANO NIVEL DE LIQUIDEZ	4%	BAJO NIVEL DE ENDEUDAMIENTO	137%	AUMENTO DE INGRESOS	0.48	NO EXISTE RENTABILIDAD, GASTOS SUPERAN INGRESOS
PDC	3.64	MEDIANO NIVEL DE LIQUIDEZ	26%	BAJO NIVEL DE ENDEUDAMIENTO	100%	AUMENTO DE INGRESOS	0.83	NO EXISTE RENTABILIDAD, GASTOS SUPERAN INGRESOS
VAMOS	12.81	MEDIANO NIVEL DE LIQUIDEZ	8994%	ALTO NIVEL DE ENDEUDAMIENTO	4%	AUMENTO DE INGRESOS	1.52	EXISTE RENTABILIDAD, INGRESOS SUPERAN GASTOS

RESUMEN

(DE 5 PARTIDOS QUE PROPORCIONARON SU INFORMACIÓN FINANCIERA A ACCIÓN CIUDADANA):

3 PARTIDOS

CON MEDIANO NIVEL DE LIQUIDEZ (PCN, PDC, VAMOS)

2 PARTIDOS

CON ALTO NIVEL DE ENDEUDAMIENTO (ARENA, VAMOS)

2 PARTIDOS

CON INGRESOS MENORES QUE EL AÑO ANTERIOR (ARENA, DS)

3 PARTIDOS

CON BAJO NIVEL DE RENTABILIDAD (DS, PCN, PDC)

5. CUOTAS PARTIDARIAS (2023)

El informe de financiamiento incluye, nuevamente, información referente a los ingresos obtenidos por los partidos políticos bajo el concepto de cuota partidaria en el año 2023. Al respecto, de las 6 solicitudes realizadas a instituciones públicas, únicamente la Asamblea Legislativa proporcionó parte de la información requerida, en esta se detalla que **solo el partido GANA obtuvo ingresos bajo esta modalidad por un monto total de \$103,704.04**. A diferencia de años anteriores, **no se detalló el número de funcionarios legislativos a quienes se realizó este descuento, ni tampoco el monto deducido cada mes**. Otra de las instituciones a las que se les hizo el requerimiento fue el Tribunal Supremo Electoral (TSE), manifestando en esta ocasión que la información era inexistente. Misma respuesta brindó la Alcaldía de San Salvador Este y el Instituto de Bienestar Animal. Por otra parte, las Alcaldías Municipales de Zacatecoluca y La Libertad Centro no dieron ningún tipo de respuesta al requerimiento realizado.

Para tener más información sobre el tema, también se consultó a los partidos sobre dicha temática, quienes manifestaron lo siguiente:

ARENA:

Con respecto a las cuotas partidarias, de acuerdo con los estatutos del partido ARENA en el artículo 181, literal e, estas se dan "por la contribución de al menos el diez por ciento del ingreso neto de los que ostenten un cargo de elección popular conforme lo establece la Constitución de la República", dicha medida no ha sido aplicada y la dirigencia del partido ha dejado a consideración de cada persona su aporte económico.

PDC:

El partido no recibió bajo el concepto de cuota partidaria ninguna cantidad durante el año 2023.

VAMOS:

Los aportes económicos recibidos fueron en concepto de donación. Del total de 24 personas que donaron al partido durante el 2023, solamente laboraban en instituciones públicas: 1 persona en el concejo municipal de Santa Tecla, 5 en la Asamblea Legislativa y 3 en la Junta de Vigilancia Electoral. Se remite listado de personas que donaron en el 2023, recalcando que no todas son militantes del partido político. Informamos que durante 2023 ningún militante del partido aportó la cuota partidaria, que es de \$5 mensuales.

Los partidos DS y PCN no hicieron referencia a este tema en sus respuestas entregadas.

TOTAL CUOTAS PARTIDARIAS 2023 REPORTADAS POR LAS INSTITUCIONES PÚBLICAS:



\$103,704.04
(ASAMBLEA LEGISLATIVA)

100% DE LOS INGRESOS POR CUOTAS PARTIDARIAS REPORTADOS POR LA ASAMBLEA LEGISLATIVA EN 2023, PERTENECEN AL PARTIDO GANA.

SE DESCONOCE SI EXISTEN OTRAS INSTITUCIONES PÚBLICAS DONDE SE REALICEN ESTE TIPO DE DESCUENTOS

RESPUESTA ENTREGADA POR LA ASAMBLEA LEGISLATIVA SOBRE CUOTAS PARTIDARIAS



Unidad de Acceso a la Información Pública
UAIP-AL-8003-2024

ÓRGANO LEGISLATIVO DE LA REPÚBLICA DE EL SALVADOR, San Salvador, a las ocho horas con dieciséis minutos del día siete de junio de dos mil veinticuatro.

IV. Habiendo requerido el apoyo administrativo con base al art. 70 de la LAIP, la Gerencia de Administración Financiera, mediante correo electrónico institucional, sobre las consultas realizadas informa:

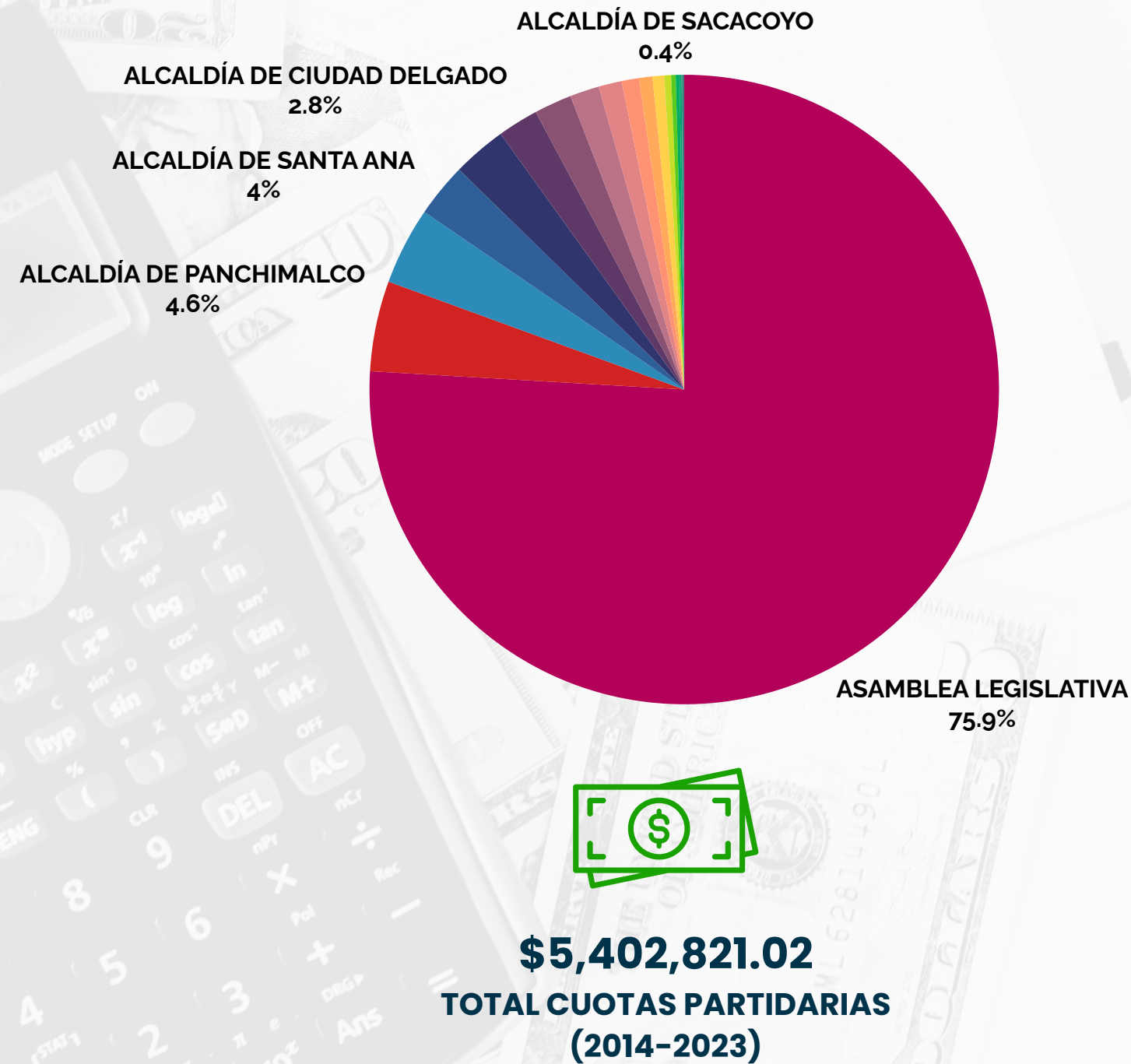
En lo referente al requerimiento sobre: "1) *Reporte de retenciones y/o descuentos realizados a empleados y funcionarios de la Asamblea Legislativa reflejados en planilla, en concepto de donaciones voluntarias, aportaciones o cuotas partidarias para partidos del año 2023. La información deberá contener: el número de retenciones o descuentos realizados, el número de empleados sujetos a estas retenciones o descuentos, el partido hacia dónde fueron transferidos las retenciones o descuentos, así como sus respectivos montos mensuales y anuales.*", que para ese año solo existen descuentos aplicados en planilla a favor del Partido Político Gran Alianza por la Unidad Nacional (GANA) por un monto total de US\$103,704.04.

5. CUOTAS PARTIDARIAS (2023)

5.1. CUOTAS PARTIDARIAS (2014-2023)

De acuerdo con los datos recopilados por Acción Ciudadana, en el periodo 2014-2023, los partidos políticos han recibido un total de **\$5,402,821.02** en concepto de cuota partidaria. Estos ingresos han sido generados a partir de descuentos realizados a empleados y funcionarios de **18 instituciones públicas**. Los datos demuestran que la mayoría de los aportes provienen de la **Asamblea Legislativa**, que representa el **75.9%** del total, equivalente a **\$4,102,197.32**. En segundo lugar se encuentra la **Alcaldía Municipal de Panchimalco**, con un **4.6%** (\$250,800.00), y en tercer lugar la **Alcaldía Municipal de Santa Ana**, con un **4%** (\$214,506.05).

El monto de cuotas partidarias puede ser mayor a la cifra antes señalada debido a que no todas las instituciones públicas declaran este tipo de descuentos. De igual manera, el tipo de mecanismo utilizado por los partidos para hacer dichas deducciones es también relevante, dado que las aportaciones pueden ser realizadas en efectivo o mediante transferencia a cuentas propias del partido. Lastimosamente, existen casos de institutos políticos que no revelan este tipo de información financiera.



DESCUENTOS REALIZADOS EN CONCEPTO DE CUOTAS PARTIDARIAS EN INSTITUCIONES PÚBLICAS (2014-2023)		
INSTITUCIÓN	MONTO	%
ASAMBLEA LEGISLATIVA	\$4,102,197.32	75.9%
ALCALDÍA DE PANCHIMALCO	\$250,800.00	4.6%
ALCALDÍA DE SANTA ANA	\$214,506.05	4.0%
ALCALDÍA DE CIUDAD DELGADO	\$149,803.19	2.8%
TRIBUNAL SUPREMO ELECTORAL	\$149,745.20	2.8%
ALCALDÍA DE SANTA TECLA	\$113,130.20	2.1%
ALCALDÍA DE MEJICANOS	\$104,446.55	1.9%
ALCALDÍA DE ZACATECOLUCA	\$81,191.19	1.5%
ALCALDÍA DE SAN SALVADOR	\$64,672.09	1.2%
ALCALDÍA DE CUSCATANCINGO	\$47,854.96	0.9%
ALCALDÍA DE QUEZALTEPEQUE	\$37,200.00	0.7%
ALCALDÍA DE SOYAPANGO	\$32,318.49	0.6%
ALCALDÍA DE SACACOYO	\$18,916.00	0.4%
ALCALDÍA DE ROSARIO DE MORA	\$12,550.00	0.2%
PRESIDENCIA DE LA REPÚBLICA	\$10,800.00	0.2%
FONAVIPO	\$5,400.00	0.1%
ALCALDÍA DE CHALATENANGO	\$4,513.78	0.1%
ALCALDÍA DE SUCHITOTO	\$2,776.00	0.1%
TOTAL	\$5,402,821.02	100%

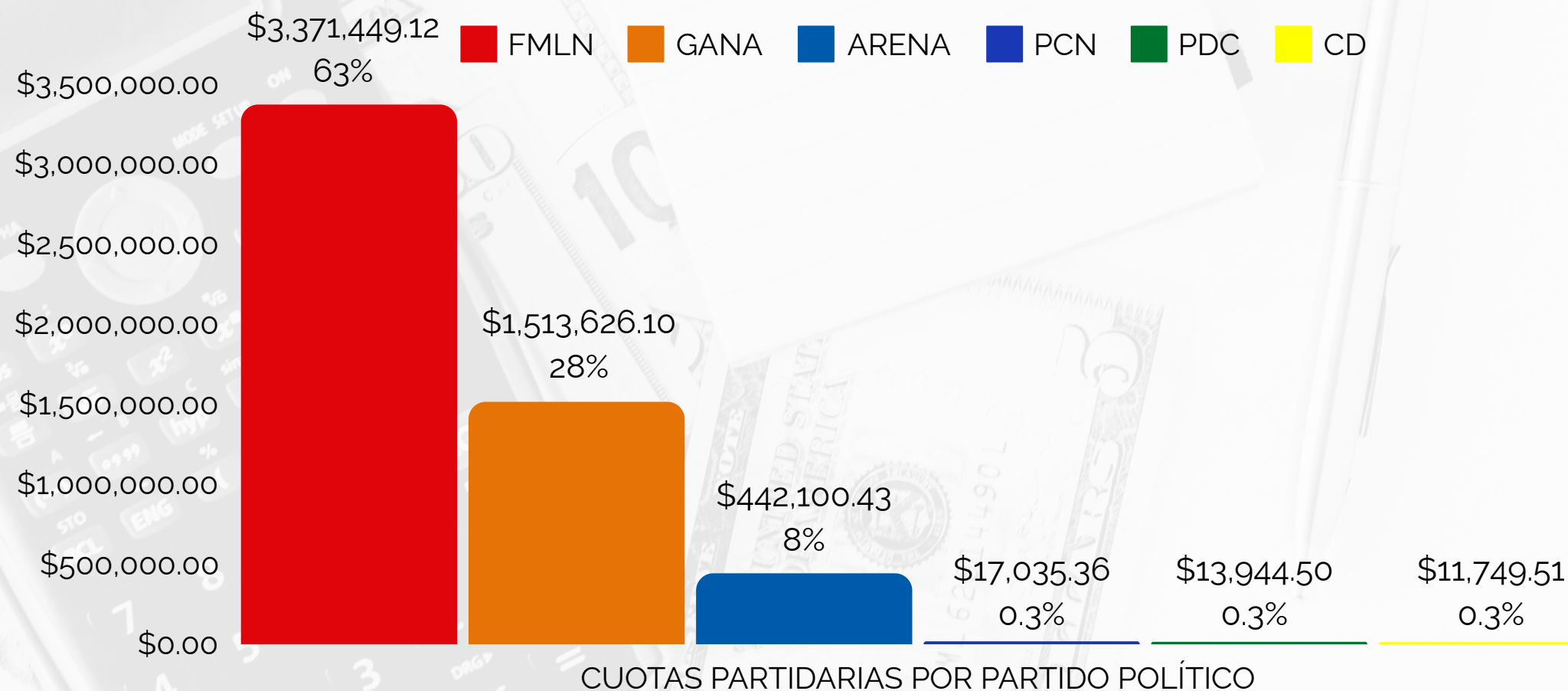
5. CUOTAS PARTIDARIAS (2023)

5.2. CUOTAS PARTIDARIAS POR PARTIDO POLÍTICO (2014-2023)

En cuanto a los datos por partido político, estos reflejan que 6 partidos recibieron ingresos por cuota partidaria en el periodo 2014-2023*. De acuerdo con los datos, el partido **FMLN** es el que mayores ingresos ha obtenido con el **62.8%** (\$3,371,449.12), **GANA** ocupa el segundo lugar con el **28.2%** (\$1,513,626.10), y **ARENA** se sitúa en tercer lugar con un **8.2%** (\$442,100.43). Los partidos PCN, PDC y CD, en cambio, no superan el **0.3%** del monto total. **Si bien el FMLN es el partido que reporta los mayores ingresos en el periodo, es importante destacar cómo su pérdida de poder ha impactado en la disminución de los ingresos por cuotas partidarias. Según los datos, desde 2021 se ha observado una reducción de más del 75% en los aportes de funcionarios y empleados públicos en comparación con 2020. Para 2023, los ingresos del partido por cuotas partidarias fueron nulos.** Si bien el partido no ha proporcionado su información financiera a AC, el registro de los ingresos del partido por medio de las cuotas partidarias ha sido posible gracias a las solicitudes de información dirigidas a las instituciones públicas, quienes han dado algún tipo de respuesta frente al requerimiento efectuado.



CUOTAS PARTIDARIAS POR PARTIDO POLÍTICO (2014-2023)

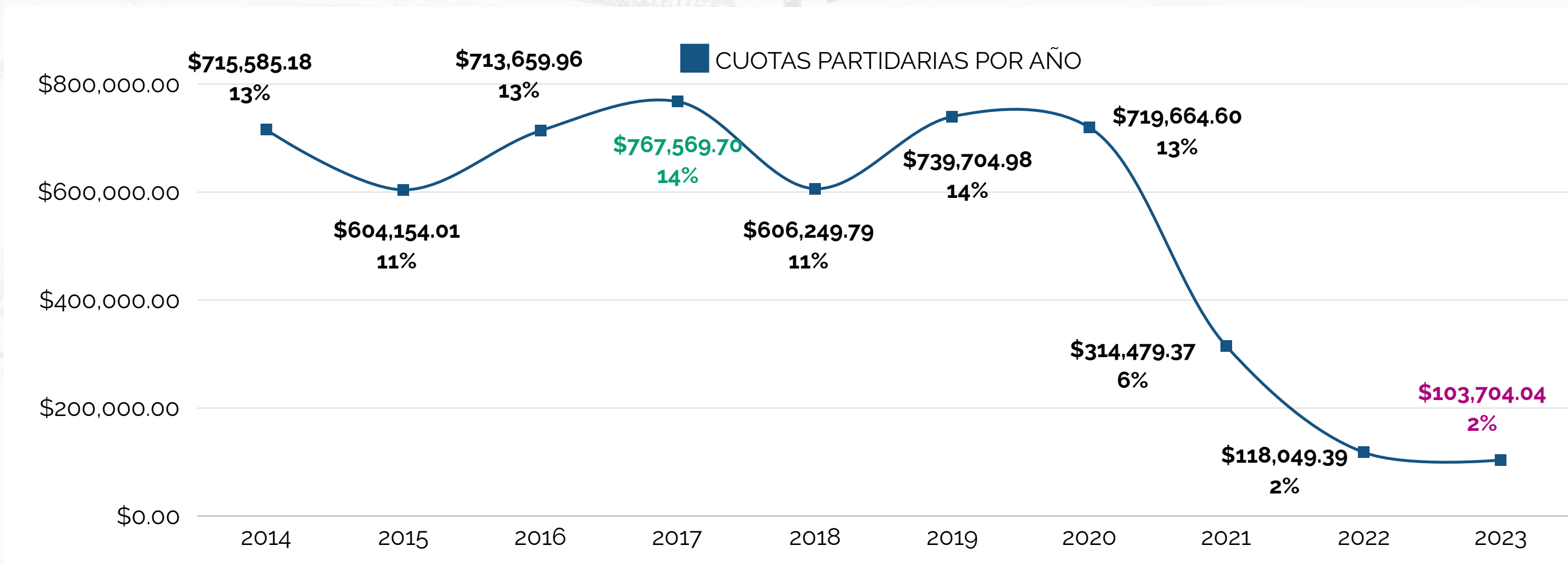


\$5,402,821.02
TOTAL CUOTAS PARTIDARIAS (2014-2023)

*En 2020 existen ingresos por \$32,916.00 reportados en descuentos a empleados de la Alcaldía Municipal de Santa Tecla, pero se desconoce a qué partido político se realizaron las donaciones; ya que la información proporcionada solo detalla el monto total de las donaciones en concepto de cuota partidaria. Por tal razón la suma del gráfico asciende a \$5,369,905.02.

5. CUOTAS PARTIDARIAS (2023)

5.3. CUOTAS PARTIDARIAS POR AÑO (2014-2023)



2017
AÑO EN QUE LOS PARTIDOS RECIBIERON MÁS INGRESOS POR CUOTA PARTIDARIA

2023
AÑO EN QUE LOS PARTIDOS RECIBIERON MENOS INGRESOS POR CUOTA PARTIDARIA

6%
MENOS EN COMPARACIÓN CON LOS INGRESOS OBTENIDOS EN 2022

Al analizar los años con los mayores ingresos, los datos indican que entre 2014 y 2020, los partidos políticos obtuvieron un promedio anual de aproximadamente **\$695,226.89**. En 2021, ya se observa una disminución del **69%** en comparación con este promedio, y para 2023, la reducción alcanza el **87%** en los ingresos provenientes de cuotas partidarias. Si bien los datos indican una reducción en este mecanismo de financiamiento político, es necesario considerar dos aspectos importantes: Primero, **es fundamental prestar atención a las denuncias realizadas por empleados públicos respecto a descuentos en concepto de "colaboraciones obligatorias" dirigidas al partido oficialista**. Aunque las cuotas representan un mecanismo de financiamiento de los partidos, una persona no militante no puede ser obligada a entregar una aportación por el trabajo que esta desempeña, ni mucho menos ser despedida por no acatar tal disposición. Tal acto manifiesta una violación a sus derechos laborales y por tanto debe ser sancionado por la ley. Sobre este tema, algunas notas periodísticas han documentado tal situación*. Por otro lado, **la falta de transparencia en las instituciones dificulta cada vez más el acceso a este tipo de información, haciendo imposible conocer el nivel de incidencia que tiene esta práctica en el sector público del país**.

*"Nuevas Ideas obliga a empleados públicos a dar cuota para el partido". Disponible en: <https://www.revistafactum.com/nuevas-ideas-cuota/> (Enero 2024).

**"Negarse a entregar "donativo" a Nuevas Ideas habría sido causa de despidos". Disponible en: <https://www.elsalvador.com/noticias/nacional/negarse-a-donar-nuevas-ideas-habria-sido-causa-despidos/1130582/2024/> (Marzo 2024).

5. CUOTAS PARTIDARIAS (2023)

5.3. CUOTAS PARTIDARIAS POR AÑO (2014-2023)

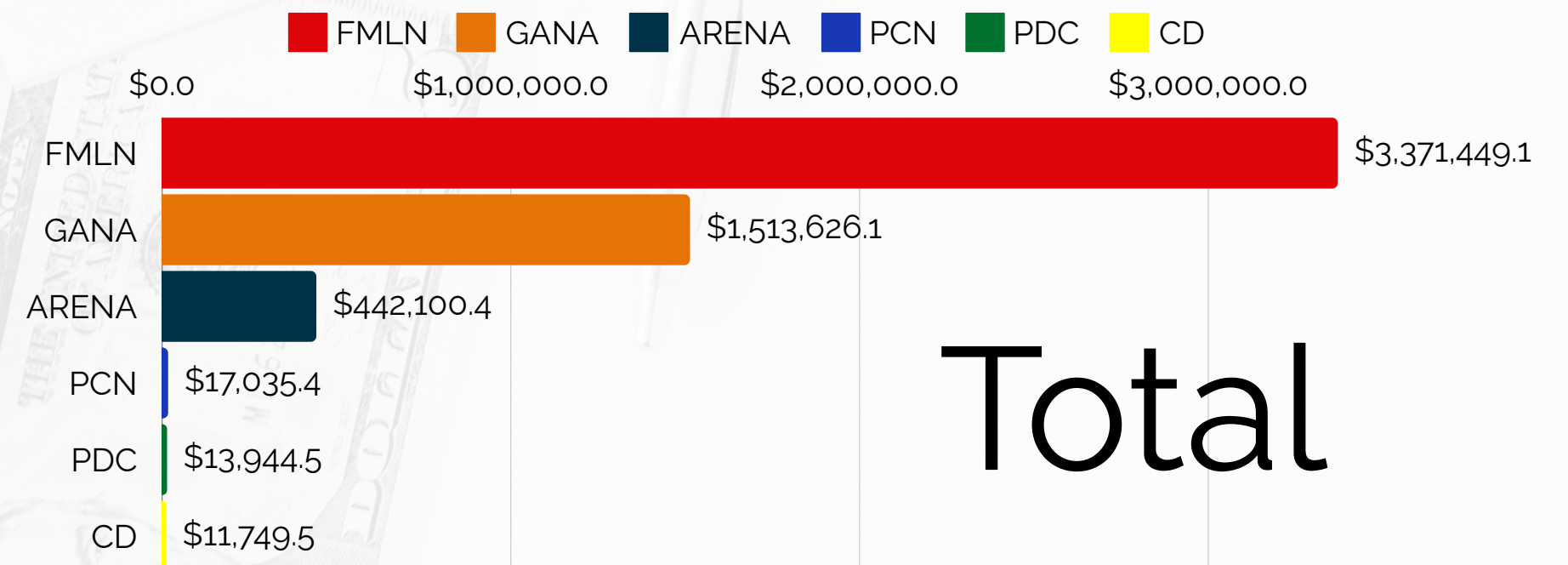
En la siguiente tabla se detalla el monto obtenido por cada partido político en concepto de cuotas partidarias en el período 2014-2023, esto según información proporcionada por 18 instituciones públicas a Acción Ciudadana. La variación de este tipo de ingresos también puede visualizarse en el gráfico interactivo utilizando la plataforma de CANVA.

CUOTAS PARTIDARIAS: VARIACIÓN POR PARTIDO (2014-2023)*											
PARTIDO	2014	2015	2016	2017	2018	2019	2020	2021	2022	2023	Total
FMLN	\$562,909.78	\$445,889.66	\$465,731.11	\$508,637.19	\$367,781.66	\$456,449.40	\$438,290.10	\$123,952.37	\$1,807.85	\$0.00	\$3,371,449.12
GANA	\$142,989.29	\$140,530.95	\$167,949.05	\$180,198.61	\$177,045.78	\$180,339.76	\$161,685.32	\$142,941.76	\$116,241.54	\$103,704.04	\$1,513,626.10
ARENA	\$1,020.00	\$14,650.00	\$73,293.30	\$71,475.90	\$61,422.35	\$96,886.30	\$82,318.18	\$41,034.40	\$0.00	\$0.00	\$442,100.43
PCN	\$0.00	\$0.00	\$0.00	\$0.00	\$0.00	\$6,029.52	\$4,455.00	\$6,550.84	\$0.00	\$0.00	\$17,035.36
PDC	\$0.00	\$0.00	\$6,686.50	\$7,258.00	\$0.00	\$0.00	\$0.00	\$0.00	\$0.00	\$0.00	\$13,944.50
CD	\$8,666.11	\$3,083.40	\$0.00	\$0.00	\$0.00	\$0.00	\$0.00	\$0.00	\$0.00	\$0.00	\$11,749.51
TOTAL	\$715,585.18	\$604,154.01	\$713,659.96	\$767,569.70	\$606,249.79	\$739,704.98	\$686,748.60	\$314,479.37	\$118,049.39	\$103,704.04	\$5,369,905.02



\$5,402,821.02*
TOTAL CUOTAS PARTIDARIAS
(2014-2023)

*En 2020 existen ingresos por \$32,916.00 reportados en descuentos a empleados de la Alcaldía Municipal de Santa Tecla, pero se desconoce a qué partido político se realizaron las donaciones; ya que la información proporcionada solo detalla el monto total de las donaciones en concepto de cuota partidaria. Por tal razón la suma de la tabla asciende a \$5,369,905.02.



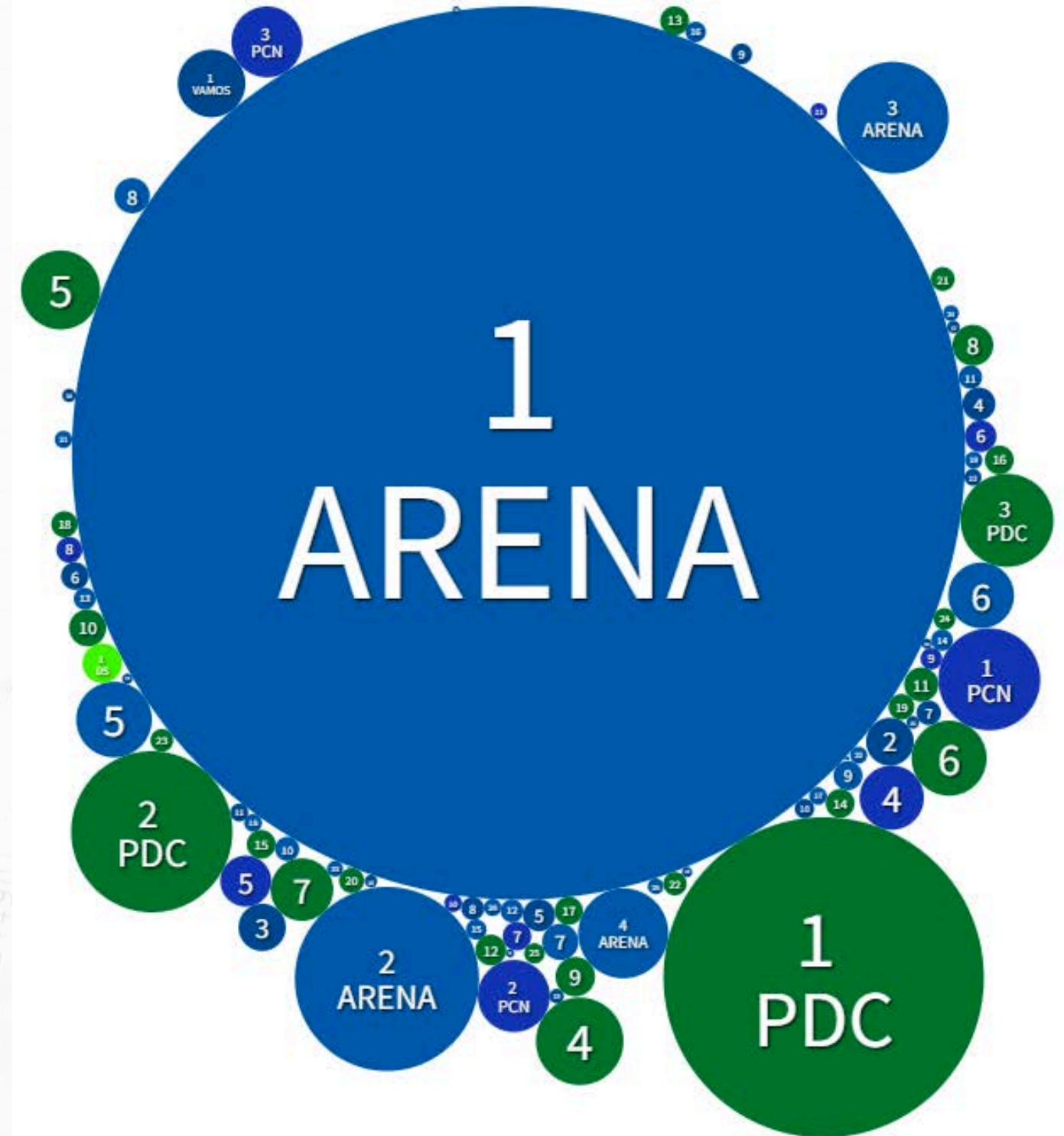
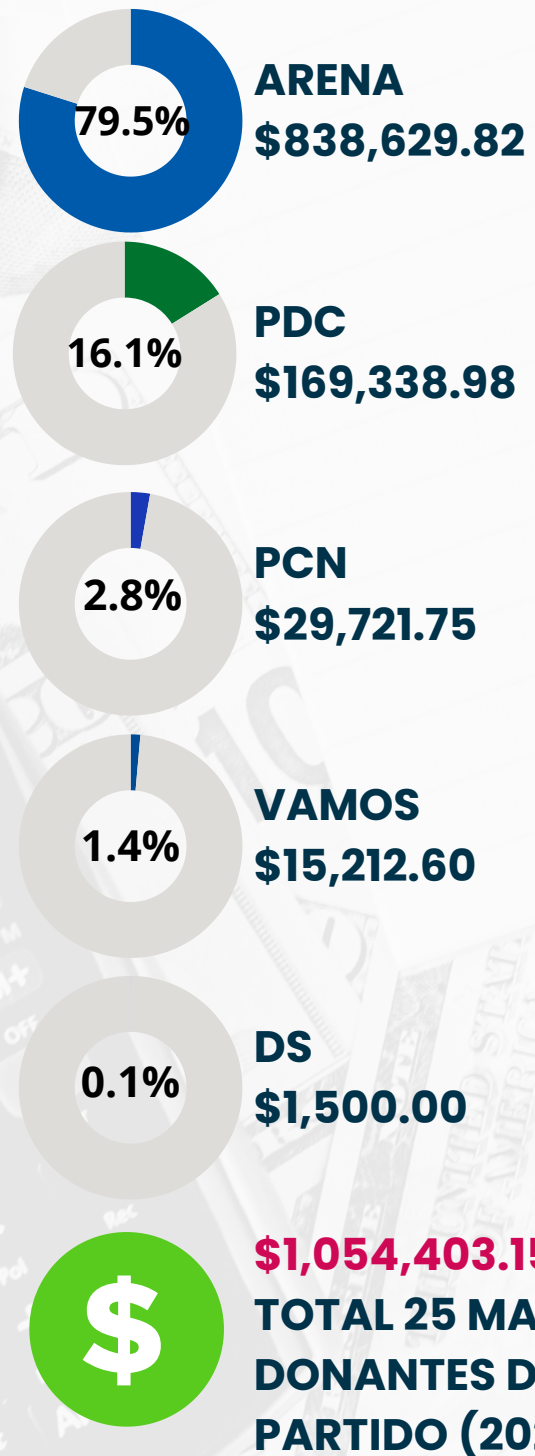
Total

6. MAPA DEL FINANCIAMIENTO DE LA POLÍTICA (2023) 6.1. LOS 25 MAYORES DONANTES DE LOS PARTIDOS EN 2023

Este apartado tiene como objetivo presentar de manera gráfica el peso de las 25 mayores donaciones realizadas a cada partido político en el año 2023. Es importante destacar que, de los 9 partidos a los que se les solicitó información, solo 5 proporcionaron los datos requeridos por Acción Ciudadana. Además, algunos partidos reportaron un número reducido de donantes, por lo que no alcanzaron los 25, como es el caso de DS, PCN y VAMOS.

En total, **las 25 mayores donaciones de cada partido político suman \$1,054,403.15**, siendo ARENA el partido que reportó el monto más alto con \$838,629.82 (79.5%) provenientes de sus 25 mayores donantes. En cuanto a las donaciones más altas registradas, según los datos recopilados **el partido que recibió la mayor donación fue ARENA con un monto de \$767,544.84** proveniente de la empresa Dueñas Hermanos Limitada; **la segunda mayor donación correspondió al PDC por un total de \$98,745.81**, realizada por Reinaldo Alcides Carballo Carballo. Asimismo, ARENA reportó una tercera donación por **\$32,607.55** clasificada como colectas departamentales.

ESTE MAPA NO REFLEJA INFORMACIÓN DE LOS PARTIDOS FMLN, GANA, NUESTRO TIEMPO Y NUEVAS IDEAS, DEBIDO A QUE NO ENTREGARON SU INFORMACIÓN FINANCIERA A AC.



6. MAPA DEL FINANCIAMIENTO DE LA POLÍTICA (2023)

6.1. LOS 25 MAYORES DONANTES DE LOS PARTIDOS EN 2023

MAPA DE FINANCIAMIENTO DE LA POLÍTICA 2023										
N°	ARENA		DS		PCN		PDC		VAMOS	
	DONANTE	MONTO	DONANTE	MONTO	DONANTE	MONTO	DONANTE	MONTO	DONANTE	MONTO
1	Dueñas Hermanos Limitada	\$767,544.84	Ezequiel Mendoza Ferman	\$1,500.00	José Antonio Salaverría y Co de C.V.	\$10,000.00	Reinaldo Alcides Carballo Carballo	\$98,745.81	Ramon Alberto Rivera Mendoza	\$4,400.00
2	Colectas Departamentales	\$32,607.55			Ana Patricia Rodríguez de Alfaro	\$5,000.00	P.P.J.L. de El Salvador, S.A. de C.V.	\$25,000.00	Argentina Cecibel Romero Sosa	\$2,191.00
3	Quality Grains, S.A. De C.V.	\$12,000.00			Raúl Beltrhan	\$4,842.95	Jacqueline Patricia Gutiérrez Portillo	\$8,322.00	Claudia Mercedes Ortiz Menjivar	\$2,150.00
4	Carlos Antonio Borja Letona	\$7,800.00			José Antonio Almendariz Rivas	\$3,972.50	Aristides Alfredo Majano Zelaya	\$7,360.00	Karmy Abiu Ramos Pleitez	\$1,042.00
5	Alfredo Félix Cristiani Burkard	\$5,500.00			Fabio Wilfredo Alfaro Alvarenga	\$2,500.00	Luis Arturo Majano Medrano	\$6,003.00	Cesia Leonor Rivas de López	\$995.00
6	Erick Roberto Tadeo Salguero Zeceña	\$4,152.02			Roberto Antonio Leiva Jacob	\$965.31	Franklin Benjamin Mendoza Gómez	\$5,413.00	Fredy Edgardo Blanco Pérez	\$730.00
7	Zoila Milagro Navas Quintanilla	\$1,266.26			Manuel Alfonso Rodríguez Saldaña	\$788.64	Francisco Antonio Argueta Alvarez	\$3,762.17	Wendy Guadalupe Alfaro de Aguilar	\$575.00
8	Julio Eduardo Gutierrez Monico	\$1,200.00			Félix Mendoza Aguillon	\$643.95	José Luis Urias	\$1,600.00	Wendy Xiomara Díaz Aparicio	\$502.00
9	Ricardo Andres Martínez Morales	\$810.00			Víctor Hugo Cuenca Aguilar	\$444.40	Obdulio Orellana Murillo	\$1,500.00	Irving Ernesto Rosales	\$421.60
10	Silvia Estela Ostorga de Escobar	\$562.28			Fabio Wilfredo Alfaro Rodríguez	\$300.00	Nelson de La Cruz Alvarado	\$1,311.00	Alejandro Ulises Miranda	\$365.00
11	Edwin Gilberto Orellana Nuñez	\$521.82			Carlos Ovidio Murillo Moran	\$264.00	Gilberto Antonio González Sorto	\$1,125.00	Ivan Eduardo Morataya Martínez	\$308.00
12	Mauricio Roberto Linares Ramírez	\$500.00					Elvia Leticia Portillo Retana	\$911.00	Ana del Carmen Campos de Salazar	\$275.00
13	Ricardo Ernesto Godoy Peñate	\$463.00					Alvaro Antonio Santos Martínez	\$800.00	Alma Carolina Sánchez Fuentes	\$200.00
14	Marcela Guadalupe Villatoro Alvarado	\$445.00					Gabriela María González Vigil	\$800.00	Marvin Ernesto Menjivar Orozco	\$170.00
15	René Alfredo Portillo Cuadra	\$400.00					José Ricardo Martínez	\$800.00	Beatriz Alejandra Orellana Peña	\$150.00
16	Rosa Maria Romero	\$400.00					Natalia Ayala de Tejada	\$800.00	Luis Alonso Oliva Argueta	\$150.00
17	Ana María Gertrudis Ortiz Lemus	\$300.00					Irma Erlinda Chavarráa Montecinos	\$760.00	Nelson Victorino Aguilar López	\$150.00
18	Rodrigo Avila Aviles	\$300.00					Roberto Eduardo Calderon Barahona	\$661.00	Jazmín Yamileth Lima	\$100.00
19	Alexander Antonio Suriano Hernández	\$288.75					Franklin Stanley Alegría	\$640.00	Mario Edgardo González Cañas	\$100.00
20	Francisco Antonio Romero Reyes	\$288.75					Karen Ivette Martínez Melgar	\$600.00	Rosa Fidelina Romero Sosa	\$100.00
21	Juan Carlos Montes Arévalo	\$288.75					Luis Alonso Panameño	\$550.00	Sofía Carolina Vaquerano de Vásquez	\$65.00
22	José Javier Palomo	\$275.00					Mairon Edgardo Tobar Muñoz	\$525.00	Pacífico Antonio Chávez Ramos	\$50.00
23	María Alicia Avilés de López Andreu	\$240.00					Cecibel del Rosario Sermeño de Panameño	\$500.00	Jeu Ismael Orellana Barrera	\$20.00
24	Carlos Humberto Mendoza Cordova	\$237.90					Moisés Antonio Rosales Delgado	\$450.00	Rocío Beatriz Ortiz de Guevara	\$3.00
25	Francisco Antonio Castellon Benavides	\$237.90					Carlos Emilio Cardona Escobar	\$400.00		
	TOTAL	\$838,629.82		\$1,500.00		\$29,721.75		\$169,338.98		\$15,212.60



\$1,054,403.15

TOTAL 25 MAYORES DONANTES DE CADA PARTIDO (2023)

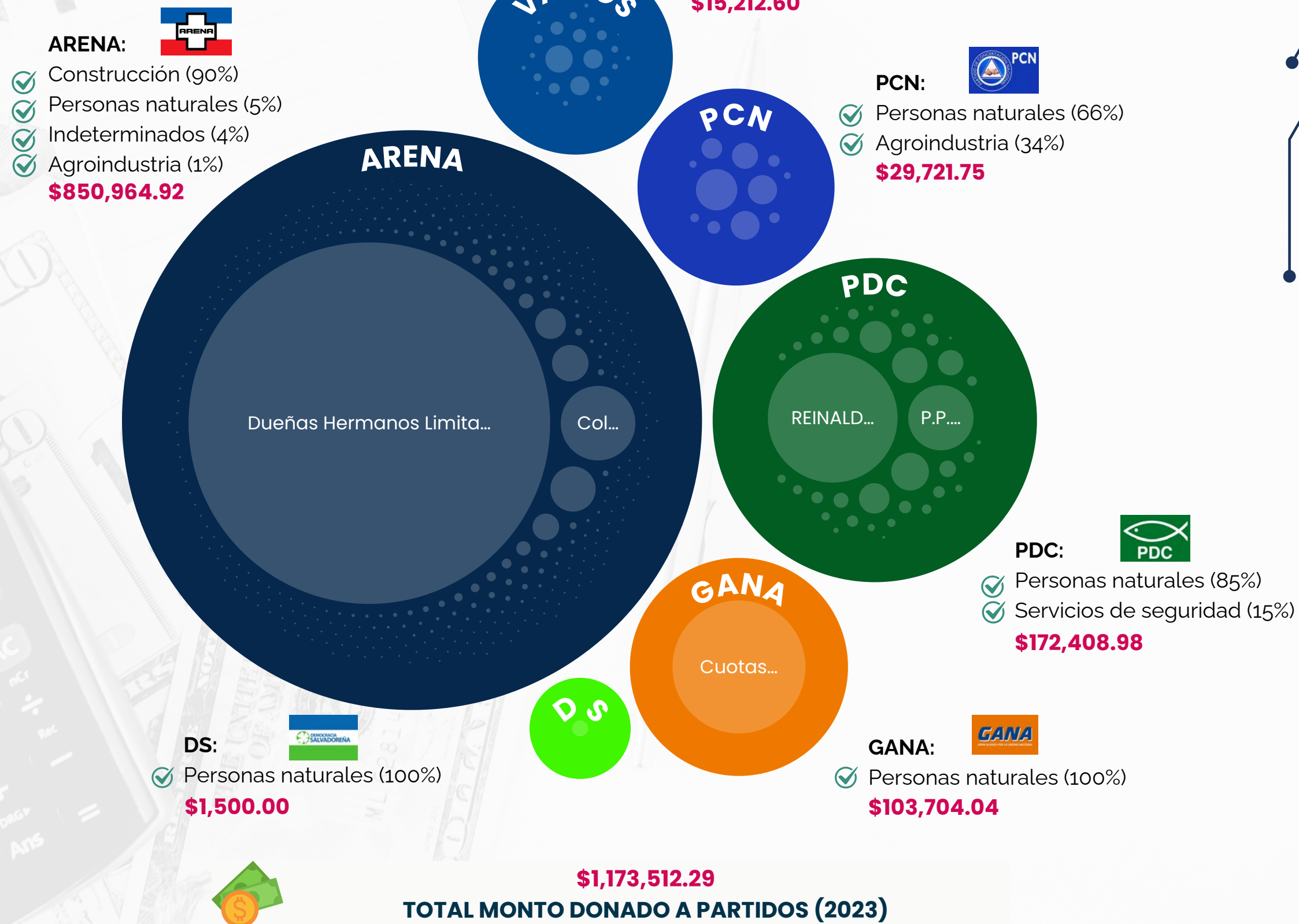
6. MAPA DEL FINANCIAMIENTO DE LA POLÍTICA (2023)

6.2. SECTORES QUE FINANCIARON A LOS PARTIDOS EN 2023

Este mapa ilustra los sectores que financiaron a cada partido político en 2023. Los datos demuestran que **4 de los 5 partidos que proporcionaron su información financiera tienen como su principal fuente de financiamiento a las personas naturales***. Este es el caso de los partidos: **DS, PCN, PDC y VAMOS**. Además de este sector, el PCN recibió aportes del sector agroindustria, mientras que el PDC obtuvo donaciones del sector de servicios de seguridad. **En el caso del partido ARENA, las tres principales fuentes de financiamiento fueron el sector de la construcción, los aportes de personas naturales y las donaciones indeterminadas (colectas departamentales)**. Este análisis también incluye la información proporcionada por la Asamblea Legislativa sobre las cuotas partidarias, siendo **el partido GANA el único que recibió ingresos bajo este concepto por un monto de \$103,704.04**, según respuesta entregada por el Órgano Legislativo. **Los principales sectores que financiaron a los partidos en 2023, donaron un total de \$1,173,512.29**. El gráfico puede observarse de forma interactiva utilizando la plataforma de CANVA.

ESTE MAPA NO REFLEJA INFORMACIÓN DE LOS PARTIDOS FMLN, NUESTRO TIEMPO Y NUEVAS IDEAS, DEBIDO A QUE NO ENTREGARON SU INFORMACIÓN FINANCIERA A AC.

*Nota: Este análisis no toma en consideración la clasificación de las donaciones denominadas como "aportaciones de funcionarios", debido a que dichas donaciones se incluyen en la clasificación de personas naturales.



6. MAPA DEL FINANCIAMIENTO DE LA POLÍTICA (2023)

6.3. MAPA DEL FINANCIAMIENTO DE LA POLÍTICA POR SECTORES (2023)

El mapa de sectores tiene como objetivo ilustrar de manera gráfica la influencia de los sectores económicos en el financiamiento de la política salvadoreña en 2023. Para este análisis, se clasifica cada empresa donante según el rubro al que se dedica, basándose en información disponible en el Centro Nacional de Registro (CNR). También, es importante señalar que este mapa incluye la información sobre cuotas partidarias y aportaciones realizadas por funcionarios públicos. Aunque estos grupos no representan un sector formal de la economía, su impacto en el financiamiento de los partidos salvadoreños es significativo y no debe ser subestimado.

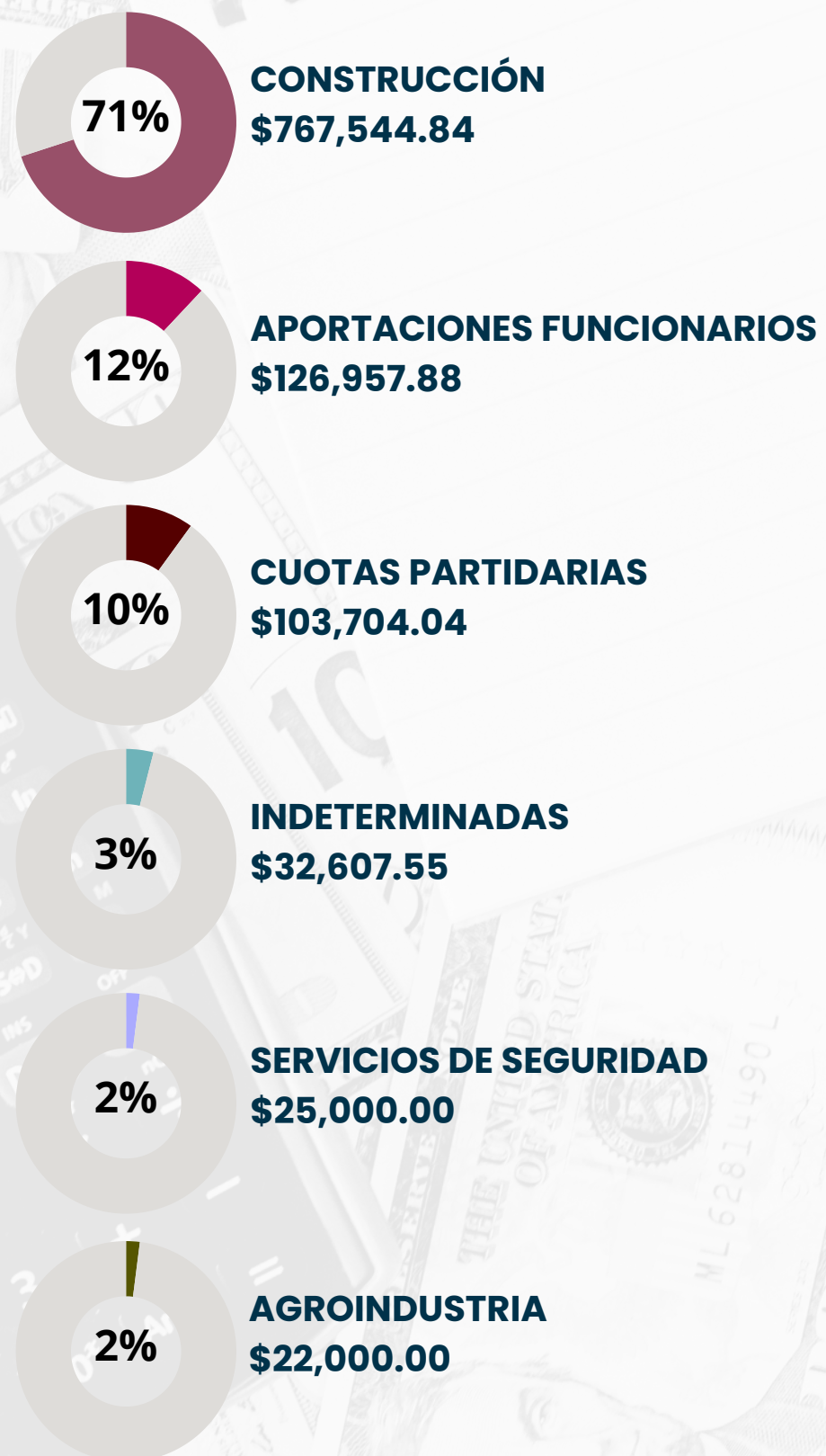
Según los datos, en 2023, los tres sectores con mayor influencia fueron: la construcción con **\$767,544.84 (71%)**, las aportaciones de funcionarios con **\$126,957.88 (12%)**, y las cuotas partidarias con **\$103,704.04 (10%)**. En conjunto, estos tres sectores suman un total de **\$998,206.76**, lo que representa el **93%** del financiamiento político de los 5 partidos que proporcionaron su información financiera.

Es importante señalar que este mapa no incluye las aportaciones realizadas por las personas naturales porque no forman parte de un sector económico, por lo que únicamente se incluyeron las aportaciones realizadas por funcionarios y empleados públicos.

ESTE MAPA NO REFLEJA INFORMACIÓN DE LOS PARTIDOS FMLN, GANA, NUESTRO TIEMPO Y NUEVAS IDEAS, DEBIDO A QUE NO ENTREGARON SU INFORMACIÓN FINANCIERA A AC.



\$1,077,814.31
TOTAL FINANCIAMIENTO APORTADO POR SECTORES ECONÓMICOS (2023)



6. MAPA DEL FINANCIAMIENTO DE LA POLÍTICA (2023)

6.4. MAPA DEL FINANCIAMIENTO DE LA POLÍTICA POR SUB-SECTORES (2023)

Al analizar los ingresos de los partidos por sub-sector económico, los datos señalan una situación similar a la de los sectores. Por lo que, las aportaciones realizadas por el sector construcción (\$767,544.84; 71%), los ingresos por cuotas partidarias efectuadas en la Asamblea Legislativa (\$103,704.04; 10%) y las donaciones realizadas por Diputados Propietarios (\$103,603.81; 10%), representan los tres subsectores con mayor influencia en el financiamiento de la política. En total, estos tres subsectores suman **\$974,852.69, es decir, el 90% del financiamiento aportado por los sub-sectores económicos** a los partidos que proporcionaron su información a AC. Es importante señalar que este mapa no incluye las aportaciones realizadas por las personas naturales porque no forman parte de un sector económico, por lo que únicamente se incluyeron las aportaciones realizadas por funcionarios y empleados públicos.



\$1,077,814.31
TOTAL FINANCIAMIENTO APORTADO POR SUB-SECTORES ECONÓMICOS (2023)

Nº	Subsector	Monto	%
1	Construcción	\$767,544.84	71%
2	Asamblea Legislativa (cuota partidaria)	\$103,704.04	10%
3	Diputados propietarios AL	\$103,603.81	10%
4	Colectas departamentales	\$32,607.55	3%
5	Servicios de seguridad	\$25,000.00	2%
6	Empleados públicos que laboran en la AL	\$21,687.81	2%
7	Elaboración de productos de café	\$12,000.00	1%
8	Cultivo de café	\$10,000.00	1%
9	Alcaldes y alcaldesas	\$1,266.26	0%
10	Diputados suplentes AL	\$400.00	0%
TOTAL		\$1,077,814.31	100%

Sobre los datos anteriores, cabe destacar **la notable disminución en el financiamiento proveniente de personas jurídicas para los partidos tradicionales, una tendencia que se ha manifestado desde 2021. Esto se refleja en la cantidad de sectores descritos en el mapa.** Asimismo, se observa una situación similar con las donaciones provenientes de cuotas partidarias y las aportaciones realizadas por funcionarios públicos. Lo anterior, obedece en buena medida a la falta de información de algunos partidos políticos, como es el caso de NUEVAS IDEAS que posee la mayoría de curules dentro del Órgano Legislativo y no ha revelado nunca su información financiera.

ESTE MAPA NO REFLEJA INFORMACIÓN DE LOS PARTIDOS FMLN, GANA, NUESTRO TIEMPO Y NUEVAS IDEAS, DEBIDO A QUE NO ENTREGARON SU INFORMACIÓN FINANCIERA A AC.



6. MAPA DEL FINANCIAMIENTO DE LA POLÍTICA (2023)

6.5. ANÁLISIS DE RELACIONES ENTRE PARTIDOS, SECTORES Y SUB SECTORES ECONÓMICOS Y MONTOS DE DONACIÓN RECIBIDAS (2023)

En la presente lámina se analizan las relaciones entre las variables más representativas del financiamiento político, para así determinar el nivel de interacción entre partidos políticos, donantes, montos de donación, sectores, entre otros. Para efectuar este análisis, se utilizó la herramienta VORISOMA, desarrollada inicialmente por la Fundación Vortex (Colombia) y actualmente por SciVortex Corp. (Estados Unidos). Esta herramienta posibilita el análisis de redes para demostrar el nivel de interacciones entre distintos agentes/actores sociales.[1]

El primer paso para este análisis fue determinar las categorías de nodos e interacciones que serían analizadas: partidos políticos, sectores y subsectores económicos que aportaron a los partidos y montos de donación, correspondientes al año 2023. Una vez sistematizados los datos en la plataforma, se elaboró este grafo que comprende la red con los resultados.

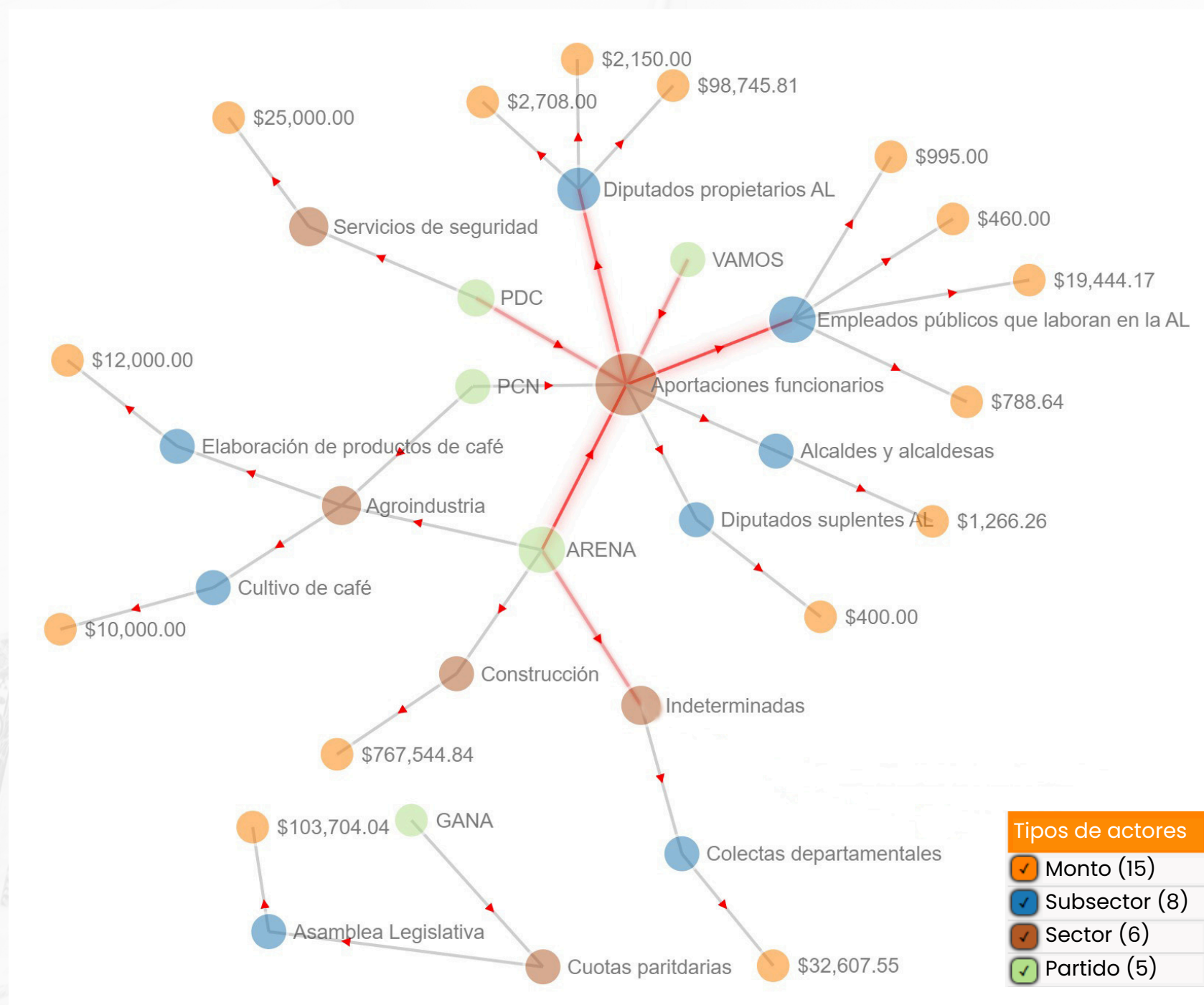
El objetivo del grafo (conjunto de datos mutuamente relacionados) es mostrar las relaciones más representativas entre los nodos y cómo algunas tienen más interacciones entre sí; esto, a partir de los datos sistematizados y analizados con los grafos. Por ejemplo, **el nodo denominado "aportaciones funcionarios" tiene interacción directa con 4 de los 5 partidos considerados en el análisis, lo que significa que 4 partidos recibieron donaciones de personas que ocupan un cargo en la función pública. Este es el caso de los partidos ARENA, PCN, PDC y VAMOS.**

El análisis también indica otro nodo con alta interacción, denominado "ARENA". Este nodo se destaca del resto porque se observa que el partido posee fuentes de financiamiento más variadas en comparación con los demás partidos. También, puede observarse que los partidos ARENA y PCN poseen una relación indirecta en cuanto al sector económico aportante, siendo ambos institutos políticos financiados por empresas relacionadas a la agroindustria y las aportaciones de funcionarios públicos. Asimismo, **el nodo denominado "empleados públicos que laboran en la Asamblea" manifiesta que 4 de los 5 partidos analizados (ARENA, PCN, PDC y VAMOS) recibieron aportaciones de empleados listados en documentación oficial del Órgano Legislativo.**

Es importante mencionar que pese a que el partido GANA no proporcionó información sobre su financiamiento, se ha incluido en este análisis por la disponibilidad de datos sobre sus ingresos provenientes de cuotas partidarias.

[1] La herramienta de VORISOMA puede ser consultada en el siguiente enlace:
<https://www.scivortex.org/vorisoma>

MAPA DE RELACIONES ENTRE PARTIDOS, SECTORES Y SUB SECTORES ECONÓMICOS Y MONTOS DE DONACIÓN RECIBIDAS (2023)



7. APORTES ECONÓMICOS REALIZADOS POR FUNCIONARIOS Y EMPLEADOS PÚBLICOS A PARTIDOS (2023)

7.1. DONACIONES REALIZADAS POR FUNCIONARIOS PÚBLICOS

El análisis de los listados de donantes de los partidos que proporcionaron su información a AC, detectó que al menos **12 funcionarios públicos pertenecientes a los partidos ARENA, PDC y VAMOS realizaron aportaciones a sus institutos políticos por un monto estimado de \$105,270.07 en 2023**. Para obtener este dato, se filtraron los listados de donantes entregados por los partidos a AC, con los listados de funcionarios públicos existentes.

Según los listados de donantes, **el 94% de las donaciones realizadas por funcionarios públicos corresponden al Diputado Reinaldo Carballo del partido PDC, quien realizó 23 donaciones a su partido por un total de \$98,745.81**. Por tipo de cargo público, **el 98% del monto otorgado por los funcionarios fue realizado por 9 Diputados Propietarios, correspondiendo el 95% de dicha cifra al Diputado Carballo**.

Si la información de los partidos FMLN, GANA, NUESTRO TIEMPO y NUEVAS IDEAS hubiera sido entregada o fuera pública, existiría un listado más completo respecto a aquellos funcionarios públicos que realizaron donaciones a los partidos en 2023.

FUNCIONARIOS PÚBLICOS QUE REALIZARON DONACIONES A PARTIDOS POLÍTICOS (2023)					
Nº	Nombre	Monto	%	Cargo	Partido
1	Reinaldo Alcides Carballo Carballo	\$98,745.81	94%	Diputado propietario	PDC
2	Claudia Mercedes Ortiz Menjivar	\$2,150.00	2%	Diputada propietaria	VAMOS
3	Zoila Milagro Navas Quintanilla	\$1,266.26	1%	Alcaldesa de Antiguo Cuscatlán	ARENA
4	Mauricio Roberto Linares Ramírez	\$500.00	0.5%	Diputado propietario	ARENA
5	Ricardo Ernesto Godoy Peñate	\$463.00	0.4%	Diputado propietario	ARENA
6	Marcela Guadalupe Villatoro Alvarado	\$445.00	0.4%	Diputada propietaria	ARENA
7	René Alfredo Portillo Cuadra	\$400.00	0.4%	Diputado propietario	ARENA
8	Rosa María Romero	\$400.00	0.4%	Diputada propietaria	ARENA
9	Rodrigo Ávila Avilés	\$300.00	0.3%	Diputado propietario	ARENA
10	Ana María Gertrudis Ortiz Lemus	\$300.00	0.3%	Diputada suplente	ARENA
11	Jose Francisco Lira Alvarado	\$200.00	0.2%	Diputado propietario	ARENA
12	Lidia Raquel Serrano Acosta	\$100.00	0.1%	Diputada suplente	ARENA
	Total	\$105,270.07			

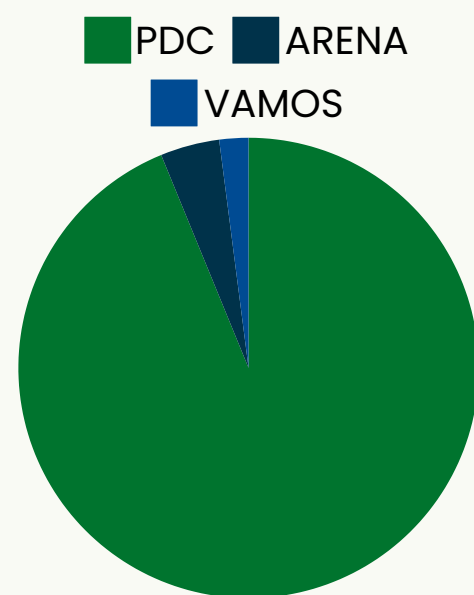
APORTES ECONÓMICOS REALIZADOS POR FUNCIONARIOS PÚBLICOS A PARTIDOS, SEGÚN INSTITUTO POLÍTICO (2023)

PDC
\$98,745.81 (94%)

ARENA
\$4,374.26 (4%)

VAMOS
\$2,150.00 (2%)

\$105,270.07
TOTAL DONACIONES ENTREGADAS POR FUNCIONARIOS PÚBLICOS (2023)



APORTES ECONÓMICOS REALIZADOS POR FUNCIONARIOS PÚBLICOS A PARTIDOS, SEGÚN CARGO PÚBLICO (2023)



DIPUTADOS (AS) PROPIETARIOS (AS)
\$103,603.81 (98%)



ALCALDES (AS)
\$1,266.26 (1.2%)



DIPUTADOS (AS) SUPLENTE (AS)
\$400.00 (0.38%)

7. APORTES ECONÓMICOS REALIZADOS POR FUNCIONARIOS Y EMPLEADOS PÚBLICOS A PARTIDOS (2023)

7.2. DONACIONES REALIZADAS POR EMPLEADOS PÚBLICOS

El análisis de los listados de donantes de los partidos que proporcionaron su información a AC, detectó que al menos **11 empleados públicos de la Asamblea Legislativa que pertenecen a las fracciones de los partidos ARENA, PCN, PDC y VAMOS realizaron aportaciones a dichos institutos políticos por un monto estimado de \$21,687.81 en 2023**. Para obtener este dato, se filtraron los listados de donantes entregados por los partidos a AC con los listados de asesores del Órgano Legislativo publicados en su sitio web*.

De acuerdo con el análisis, **el 90% de las donaciones realizadas por empleados públicos de la Asamblea corresponde a 3 asesores de la fracción del partido PDC que aportaron un total de \$19,444.17 a dicho instituto político**. Dentro del listado se encuentran también los Diputados Suplentes: Lidia Serrano (ARENA) y Manuel Rodríguez (PCN). Ambos funcionarios aparecen como asesores de sus respectivos grupos parlamentarios y por tanto, han sido catalogados bajo esta categoría.

Si la información de los partidos FMLN, GANA, NUESTRO TIEMPO y NUEVAS IDEAS hubiera sido entregada o fuera pública, existiría un listado más completo respecto a aquellos empleados públicos que realizaron donaciones a los partidos en 2023.

*"Listado de asesores legislatura 2021-2024. Información oficiosa de octubre a diciembre 2023". (Consultado en noviembre 2024). Disponible en: <https://transparencia.asamblea.gob.sv/node/2353>

EMPLEADOS PÚBLICOS QUE REALIZARON DONACIONES A PARTIDOS POLÍTICOS (2023)					
Nº	Nombre	Monto	%	Cargo	Partido
1	Jacqueline Patricia Gutiérrez Portillo	\$8,322.00	38%	Asesora	PDC
2	Arístides Alfredo Majano Zelaya	\$7,360.00	34%	Asesor	PDC
3	Francisco Antonio Argueta Álvarez	\$3,762.17	17%	Asesor	PDC
4	Cesia Leonor Rivas de López	\$995.00	5%	Asesora de grupo parlamentario	VAMOS
5	Manuel Alfonso Rodríguez Saldaña	\$788.64	4%	Asesor de fracción	PCN
6	Moris Alberto Torres Iraheta	\$160.00	1%	Asesor	ARENA
7	Jaime Williams Rosa Rivera	\$100.00	0%	Asesor	ARENA
8	Lidia Raquel Serrano Acosta	\$100.00	0%	Asesora de comunicaciones de AL	ARENA
9	Esmeralda Azucena García Martínez	\$60.00	0%	Asesora de fracción	ARENA
10	Mario Ulises Romero Huezo	\$20.00	0%	Asesor	ARENA
11	Xochilt Guadalupe Hernández Escobar	\$20.00	0%	Asesora	ARENA
Total		\$21,687.81			

APORTES ECONÓMICOS REALIZADOS POR EMPLEADOS PÚBLICOS A PARTIDOS, SEGÚN CARGO PÚBLICO (2023)



ASESOR (AS) DE FRACCIÓN
\$21,687.81 (100%)

APORTES ECONÓMICOS REALIZADOS POR EMPLEADOS PÚBLICOS A PARTIDOS, SEGÚN INSTITUTO POLÍTICO (2023)

PDC
\$19,444.17 (90%)

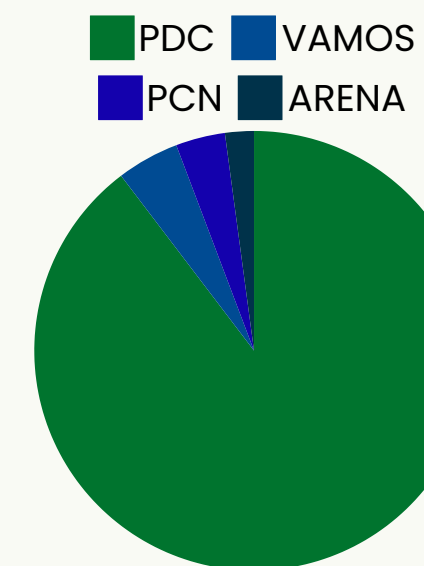
VAMOS
\$995.00 (5%)

PCN
\$788.64 (4%)

ARENA
\$460.00 (2%)

\$21,687.81

TOTAL DONACIONES ENTREGADAS POR EMPLEADOS PÚBLICOS (2023)



8. ÍNDICE DE TRANSPARENCIA FINANCIERA DE LOS PARTIDOS POLÍTICOS (2023)

8.1. INFORMACIÓN FINANCIERA ENTREGADA POR LOS PARTIDOS POLÍTICOS A ACCIÓN CIUDADANA

Como se señaló previamente en la metodología, para obtener la información financiera de los partidos políticos se realizaron solicitudes de información a las unidades de acceso de cada instituto político. La entrega de la información financiera 2023 puede clasificarse en 3 niveles: alto, medio y bajo. Al respecto, de las 9 solicitudes realizadas por Acción Ciudadana únicamente se obtuvo respuesta de 5 partidos. **Los institutos políticos que tuvieron un nivel de entrega de información alto, y velaron por la transparencia de sus operaciones financieras en el año 2023 fueron: ARENA, DEMOCRACIA SALVADOREÑA, PCN, PDC y VAMOS.** En contraste, los partidos que tuvieron un nivel de entrega de información bajo fueron: FMLN, GANA, NI y NT. Cabe señalar que únicamente NT informó que debido a la cancelación de dicho instituto político, este no contaba con los recursos necesarios para dar ingreso a dicho requerimiento de información. El resto de partidos políticos no dieron por recibida la solicitud enviada, incumpliendo sus obligaciones de transparencia en materia de financiamiento. Asimismo, sus portales web no contienen dicha información financiera. **Si se compara el índice 2023 con el índice 2022, los datos demuestran que el número de partidos que entregaron su información era más alto, y es que por ejemplo NT si proporcionó sus datos financieros en dicha ocasión, asimismo, GANA entregó parcialmente su información. Los partidos FMLN y NUEVAS IDEAS no brindaron tampoco en esa ocasión los datos solicitados.**

NIVEL DE TRANSPARENCIA EN LA ENTREGA DE LA INFORMACIÓN FINANCIERA DE LOS PARTIDOS POLÍTICOS 2023
NIVEL DE ENTREGA DE INFORMACIÓN ALTO
NIVEL DE ENTREGA DE INFORMACIÓN MEDIO
NIVEL DE ENTREGA DE INFORMACIÓN BAJO



8. ÍNDICE DE TRANSPARENCIA FINANCIERA DE LOS PARTIDOS POLÍTICOS (2023)

8.1. INFORMACIÓN FINANCIERA ENTREGADA POR LOS PARTIDOS POLÍTICOS A ACCIÓN CIUDADANA

La siguiente tabla comprende la información financiera 2023 entregada por los partidos políticos a AC, la cual es calificada según su estado, es decir, si la documentación estaba completa, incompleta o no fue entregada. En la siguiente lámina se señalan algunos aspectos respecto a la entrega de cada uno de los ítems requeridos en la solicitud de información.

Información entregada por los partidos políticos (2023)														
PARTIDO/ITEM	1	2	3	4	5	6	7	8	9	10	11	12		
ARENA														
DS														
FMLN														
GANA														
PCN														
PDC														
NUEVAS IDEAS														
NUESTRO TIEMPO														
VAMOS														
1	Copia del documento por medio del cual se remitió al TSE la información financiera del partido correspondiente al año fiscal 2023.										No aplica	N/A		
2	Copia del documento donde se remitió a la CCR la información relativa al financiamiento público recibido por el partido en 2023.													
3	Copia del documento donde se remitió al Ministerio de Hacienda la información de los donantes o aportantes del partido en 2023.													
4	Copia del Balance General 2023, Estado de Resultados 2023 y Flujo de Efectivo 2023 del partido debidamente auditados.										Información completa			
5	Número de aportantes/donantes que tuvo el partido en el año 2023, indicando cuántos fueron naturales o jurídicos.													
6	Listado de personas naturales o jurídicas que realizaron aportaciones económicas al partido en el año 2023.													
7	Listados de los registros de donación del año 2023, indicando los correlativos de los comprobantes de donación, nombre de los aportantes, monto de la aportación y fecha										Información incompleta			
8	Copia de los comprobantes de donación extendidos por los partidos a los donantes (último de 2022, primero y último de 2023)													
9	Informe total de gastos realizados por el partido en el año fiscal 2023													
10	Informe total de gastos realizados por el partidos por sede departamental y municipal.										Información no entregada			
11	Informe sobre los gastos en bienes adquiridos así como los servicios contratados por la prestación de un servicio.													
12	Listado de los militantes del partido que donaron en concepto de cuota partidaria.													

8. ÍNDICE DE TRANSPARENCIA FINANCIERA DE LOS PARTIDOS POLÍTICOS (2023)

8.1. INFORMACIÓN FINANCIERA ENTREGADA POR LOS PARTIDOS POLÍTICOS A ACCIÓN CIUDADANA

ARENA:

En relación al punto 10, si bien el partido entregó el detalle de los gastos efectuados en 2023, este no entregó el detalle mensual de estos, ni tampoco por sede departamental y municipal. De acuerdo con la respuesta proporcionada, "el gasto se registra de forma general en la contabilidad, no se lleva a nivel de detalle por sede departamental o municipal".

En relación al punto 11, el partido señaló que sus gastos en 2023 "corresponden principalmente a gastos básicos de funcionamiento del partido, de tal forma que no se tienen gastos extraordinarios que hayan requerido de contrataciones extraordinarios".

En relación al punto 12, el partido indicó que según sus estatutos deben contribuir con al menos el 10% del ingreso neto quienes ostentan un cargo de elección popular, pero que dicha medida no ha sido aplicada y queda a consideración de cada persona.

DS:

En relación al punto 2, el partido no proporcionó el documento remitido a la CCR debido a que la información "se mantiene a disposición del ente fiscalizador de los fondos públicos" una vez es solicitada.

En relación al punto 10, el partido indicó que no posee sedes municipales, por lo que "el gasto que aparece anexo al estado de resultados corresponde a la sede nacional ". El partido tampoco entregó el detalle de gastos por mes.

En relación al punto 11, el partido indicó que dicha información no aplica, por lo que no existe detalle sobre los gastos en bienes adquiridos así como los servicios contratados por la prestación de un servicio.

En relación al punto 12, el partido no contestó dicha petición de información.

FMLN, GANA, NUEVAS IDEAS:

Los partidos no contestaron la solicitud de información realizada por AC.

NUESTRO TIEMPO:

El partido no contestó formalmente la solicitud de información realizada por AC, no obstante, el presidente del partido manifestó que debido a la cancelación de dicho instituto político, según publicación realizada en el Diario Oficial #131, tomo 444 de fecha 10 de julio de 2024, este no contaba con los recursos necesarios para dar ingreso a dicho requerimiento de información.

PCN:

En relación al punto 2, el partido señaló que "este instituto político tiene a la disposición de la CCR, la información relativa al financiamiento público, la cual es proporcionada durante el desarrollo de las auditorías que nos realiza la CCR".

En relación al punto 11, el partido indicó que dicha información es reservada.

En relación al punto 12, el partido señaló que "no hay cuota partidaria establecida para los afiliados y/o simpatizantes".

PDC:

En relación al punto 2, el partido manifestó que "no se remitió nota a la Corte de Cuentas de la República relativa al financiamiento público por no haberse recibido en el año 2022".

En relación al punto 11, el partido no brindó el detalle sobre los gastos en bienes adquiridos así como los servicios contratados por la prestación de un servicio".

En relación al punto 12, el partido señaló que "no se exige cuota partidaria".

VAMOS:

En relación al punto 2, el partido indicó que "como partido político no remitimos informes a la Corte de Cuentas de la República ya que no recibimos financiamiento público".

En relación al punto 9, el partido señaló que "que en el 2023 no se adquirió, ni arrendo ni concesionó bienes. De igual manera no se contó con ningún gasto en sede departamental ni municipal ya que no tuvimos durante todo el año".

En relación al punto 10, el partido indicó que "en el 2023 no hicimos ningún gasto en sede departamental o municipal ya que no tuvimos durante todo el año". Misma respuesta se brindó para el punto 11.

En relación al punto 12, el partido señaló que "durante 2023 ningún militante del partido aportó la cuota partidaria, que es de \$5 mensuales".

9. CONCLUSIONES

- Como ha sido una constante en los últimos años, el financiamiento de los partidos políticos salvadoreños continuó disminuyendo una vez más. Esto, según registros financieros entregados por los partidos que proporcionaron su información a Acción Ciudadana. Sobre su origen, los ingresos obtenidos en 2023 fueron únicamente privados, y es que existieron retrasos administrativos que dificultaron que los institutos políticos accedieran a tiempo al anticipo de la deuda política del proceso electoral 2024. De igual forma, algunos partidos manifestaron no contar con los recursos suficientes para disponer de una fianza, y también debido a la incertidumbre en cuanto a la cantidad de votos a obtener en la elección, otros partidos optarían por solicitar dichos fondos más adelante. Debido a la ausencia de recursos económicos, la propaganda de los partidos fue menor a la registrada en años anteriores, lo que denota inequidad en la contienda electoral pues los actores políticos que fueron mayormente visibles para la ciudadanía, fueron aquellos que dispusieron de los fondos para ello.
- En cuanto al tipo de ingresos privados se refiere, los datos del monitoreo indican una clara disminución en el financiamiento proveniente de personas jurídicas, una tendencia que se ha intensificado desde 2021. Lo anterior, puede observarse claramente en la reducción de los sectores que contribuyen al financiamiento político. Este es principalmente el caso de los partidos tradicionales que entregan su información constantemente a AC. Esta tendencia también se visibiliza en las aportaciones por cuotas partidarias y las realizadas por funcionarios públicos. Nuevamente, la falta de transparencia de algunos partidos políticos en cuanto a sus fuentes de financiamiento, limita la capacidad para obtener un panorama más claro sobre los sectores con mayor influencia en la política salvadoreña.
- Siempre sobre esta temática, es necesario señalar que las cuotas partidarias han perdido relevancia como fuente de financiamiento para los partidos tradicionales. Sin embargo, es importante prestar atención a los diversos señalamientos realizados por empleados de instituciones públicas, quienes afirman ser obligados a realizar aportes al partido oficialista. Estas denuncias ponen de manifiesto la necesidad de implementar medidas más rigurosas de vigilancia y control sobre las prácticas de financiamiento político para asegurar que los aportes sean realmente voluntarios.
- El monitoreo también refleja nuevamente retrocesos en materia de transparencia, ya que una vez más algunos institutos políticos siguen sin transparentar su información financiera. Este es el caso de los partidos FMLN, GANA y NUEVAS IDEAS. Sin datos oficiales, es difícil transparentar la cantidad de ingresos, donantes, gastos, entre otros, de los institutos políticos, especialmente de aquel que controla el ejecutivo y legislativo. Sin el debido control al financiamiento político, no es posible asegurar que los ingresos obtenidos por los partidos fueron lícitos, o si el destino de estos fue el adecuado. En ese sentido, la autoridad electoral tiene el deber de ejercer controles más robustos en materia de financiamiento para así asegurar que el dinero que ingrese a la política no comprometa las decisiones que toman los políticos.
- La falta de acciones oportunas para efectuar un adecuado control al financiamiento político, así como para sancionar las infracciones cometidas por los institutos políticos, ha dado como resultado el escenario de inoperatividad actual que existe en materia de financiamiento. De haberse superado las deficiencias señaladas en años anteriores, como la instauración de una unidad de fiscalización de partidos, la implementación de sanciones más robustas de tipo económico y electoral, el establecimiento de límites de aportación y de gastos, así como la implementación de reformas para garantizar la equidad y la transparencia, probablemente el escenario sería distinto.
- No puede dejar de destacarse el compromiso por la transparencia que han mantenido algunos institutos políticos desde el seguimiento que realiza AC, quienes frente a las dificultades políticas, financieras y demás, continúan proporcionando su información en aras de fomentar una cultura de transparencia. Este es el caso de los partidos ARENA, DS, PCN, PDC y VAMOS.
- Sin duda, la situación financiera de los partidos de oposición no parece mejorar en el corto y mediano plazo, existiendo una alta posibilidad de que se complique aún más. Lo anterior, debe ser tema de preocupación pues el estado de las finanzas incide en la institucionalidad de los partidos y sus posibilidades electorales en 2027. Una oposición política sin financiamiento, dificulta el balance del poder o la alternancia necesaria en los estados democráticos.

ACCIÓN CIUDADANA ES UNA ASOCIACIÓN QUE PROMUEVE LA REFORMA POLÍTICA DEL ESTADO, LA TRANSPARENCIA, LA RENDICIÓN DE CUENTAS, EL COMBATE A LA CORRUPCIÓN E IMPUNIDAD Y LA PARTICIPACIÓN CIUDADANA. EL CENTRO DE MONITOREO POLÍTICO, ES EL CENTRO DE INVESTIGACIÓN, ANÁLISIS, DIVULGACIÓN E INCIDENCIA DE ACCIÓN CIUDADANA, ENCARGADO DE REALIZAR DE FORMA SISTÉMICA Y PERMANENTE EL MONITOREO SOBRE EL FINANCIAMIENTO DE LA POLÍTICA, LAS ELECCIONES INTERNAS DE LOS PARTIDOS POLÍTICOS Y LA PROPAGANDA ELECTORAL.

INFORMACIÓN DE CONTACTO:
+(503) 2556-3896
ACCIONCIUDADANASV@GMAIL.COM
WWW.ACCION-CIUDADANA.ORG

PARA MÁS INFORMACIÓN SOBRE ESTE Y OTROS INFORMES PUBLICADOS POR EL CENTRO DE MONITOREO POLÍTICO DE ACCIÓN CIUDADANA, ESCANEA EL SIGUIENTE CÓDIGO:

