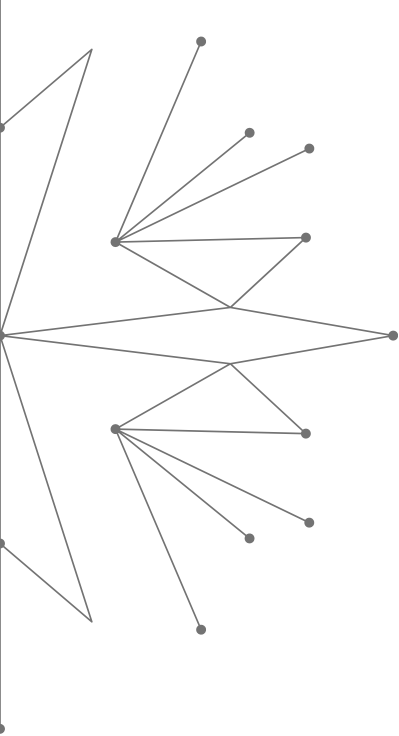


MONITOREO DEL FINANCIAMIENTO DE LA POLÍTICA SALVADOREÑA E ÍNDICE DE TRANSPARENCIA 2024

ACCIÓN CIUDADANA
CENTRO DE MONITOREO POLÍTICO

DICIEMBRE 2024





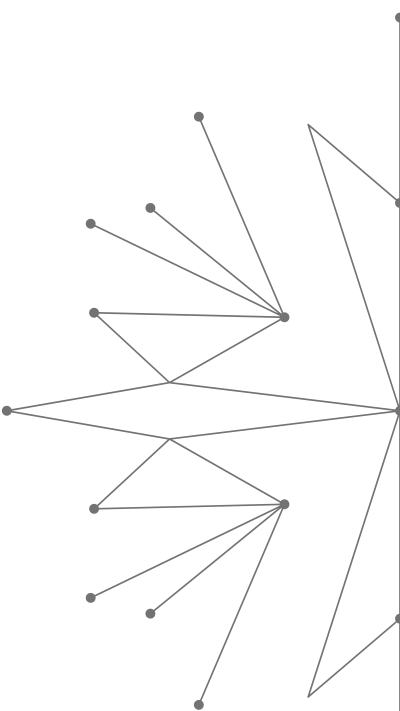
Centro de Monitoreo Político
Copyright®. Todos los derechos reservados.

Monitoreo del financiamiento de la política salvadoreña e Índice de Transparencia 2024
San Salvador, El Salvador, Diciembre de 2024.

Informe elaborado por: Acción Ciudadana - Centro de Monitoreo Político.
Director Ejecutivo: Eduardo Escobar.
Coordinadora del Centro de Monitoreo Político: Denisse Siliézar.
Investigadoras: Denisse Siliézar y Ana Recinos.

Esta publicación ha sido posible gracias al apoyo de NED (National Endowment for Democracy).
Los puntos de vista/opiniones de este documento son responsabilidad de la Asociación Acción Ciudadana y no reflejan necesariamente los del National Endowment for Democracy (NED).

This paper was made possible with support from the Rockefeller Brothers Fund.
The opinions and views of the authors do not necessarily state or reflect those of the Fund.



1. INTRODUCCIÓN

- En los últimos 8 años, Acción Ciudadana ha monitoreado el financiamiento de la política salvadoreña a través de sus informes anuales de transparencia. Mediante la recopilación, sistematización y análisis de los datos, la sociedad salvadoreña tiene a su disposición información de interés sobre el uso del dinero en la política del país.
- Como consecuencia de las acciones promovidas por la organización para fomentar la transparencia, algunos partidos adquirieron una mayor conciencia sobre la importancia de transparentar su información financiera a través de la entrega de información o la publicación de sus datos en sus portales web. No obstante, la transparencia del financiamiento enfrenta una serie de retrocesos que pueden no ser reversibles en el largo plazo. Lo anterior, como consecuencia de una legislación no robusta, partidos no comprometidos, así como una autoridad electoral poco efectiva al momento de sancionar a los partidos que incumplen la ley.
- Financieramente, los ingresos de los partidos tradicionales no presentan el mismo comportamiento de años anteriores, y es que por ejemplo el total de aportaciones y número de donantes son significativamente inferiores, demostrando que el dinero que circula en la política no lo hace de la misma manera que antes. Lo anterior, obedece en buena medida a la falta de información por parte de la nueva fuerza política que ha desplazado a los partidos tradicionales, quienes han visto disminuida su capacidad de acceder a fondos durante las campañas electorales.
- La labor de las instituciones públicas también ha variado en los últimos años, siendo el caso más relevante el del Ministerio de Hacienda que no ha entregado los listados de donantes reportados por los partidos en los últimos tres años, restringiendo a la ciudadanía el acceso a la información financiera de los institutos políticos. Asimismo, el Tribunal Supremo Electoral tampoco ha hecho público este tipo de información, dificultando la fiscalización de los ingresos y gastos de los institutos políticos.
- Sobre el contenido del presente informe, este comprende datos generales sobre el financiamiento obtenido por los partidos políticos en 2023, así como el histórico de los datos que han sido recopilados por AC en los últimos años en relación al período 2014-2023. Asimismo, este informe evalúa nuevamente el nivel de transparencia y acceso a la información de los partidos políticos a través del Índice de Transparencia (ITPP), el cual busca señalar el nivel de información disponible en los sitios web de los partidos, ya sea de tipo electoral, financiera, entre otras.
- El informe de Acción Ciudadana busca fomentar la transparencia, la rendición de cuentas y la participación ciudadana en relación al financiamiento de la política del país. El monitoreo realizado es una herramienta importante para fiscalizar el que hacer financiero de los actores políticos, y es que no puede obviarse el rol importante que desempeña el dinero en la política y su repercusión en las decisiones tomadas por los políticos que inciden en el bienestar de la ciudadanía.

2. METODOLOGÍA

2.1. METODOLOGÍA FINANCIAMIENTO POLÍTICO

- Para elaborar el apartado del financiamiento político se realizaron 9 solicitudes de información a los partidos: ARENA, DS, FMLN, GANA, PCN, PDC, NI, NT y VAMOS. Además, se requirieron algunos datos también relacionados a la Corte de Cuentas de la República (CCR), Ministerio de Hacienda (MH) y Tribunal Supremo Electoral (TSE). De forma específica, se solicitó a los partidos sus estados financieros, listado de donantes, número de donantes, detalle de gastos, comprobantes de donación, entre otra información financiera. El período de la información solicitada corresponde a 2023. Es importante indicar que no se solicitó información a los partidos CD y FPS debido a que no se tiene acceso al contacto de la unidad de acceso a la información, y tampoco aparece en el portal web del TSE.
- En el caso de las instituciones públicas, se solicitó lo siguiente: a) CCR: información relacionada a la deuda política obtenida por los partidos, así como auditorías realizadas b) MH: información relacionada al financiamiento privado obtenido por los partidos, así como el financiamiento público entregado por dicha institución, c) TSE: hallazgos sobre las auditorías realizadas a la información financiera de los partidos, procesos administrativos o sancionadores iniciados contra los partidos, entre otros.
- Con respecto a los datos obtenidos, únicamente los partidos ARENA, DS, PCN, PDC y VAMOS proporcionaron la información solicitada, mientras que los partidos FMLN, GANA, NI y NT no contestaron la solicitud enviada. Cabe señalar que si bien el partido NT no contestó formalmente la solicitud de información realizada por AC, su presidente manifestó que debido a la cancelación del partido, según publicación realizada en el Diario Oficial #131, tomo 444 de fecha 10 de julio de 2024, este no contaba con los recursos necesarios para dar ingreso a dicho requerimiento de información. En total, solamente 5 partidos entregaron su información financiera mientras que 4 no lo hicieron, esto pese a que la información solicitada no puede ser declarada en reserva o confidencial según la LPP.
- En cuanto a la información entregada por las instituciones, el MH contestó las dos solicitudes enviadas por AC, no obstante, no se proporcionó la información completa, más solo uno de los varios requerimientos efectuados. Este sería el tercer año donde la institución pública no proporciona la información financiera de los partidos políticos. En el caso de la CCR, la institución indicó que los partidos ponen a disposición del equipo de auditores los datos relacionados al uso de la deuda política al momento de realizar las auditorías. En relación a las fechas de las auditorías a realizar en 2024, la respuesta entregada señala que "el plan de auditoría se encuentra en proceso, por lo que no es posible acceder a esa información". Sobre los partidos auditados en 2022 y 2023, el portal de transparencia refleja 2 exámenes especiales a la deuda política obtenida por los partidos FPS y PCN, las cuales fueron realizadas en 2023. Por último, el TSE señaló que los datos relacionados al trabajo realizado en materia de fiscalización, procesos administrativos y sancionatorios de partidos se encuentran en trámite, adquiriendo el carácter de información reservada hasta la finalización de dicho proceso. Es importante indicar que la solicitud enviada requería también información de los años 2019, 2020 y 2021, siendo tampoco entregada por ostentar la calidad de información reservada al estar en proceso de trámite. Sobre la creación de la unidad de fiscalización, la unidad de acceso indicó que "existe proyecto para la creación de la Unidad de Fiscalización de los Partidos Políticos, el cual, actualmente se encuentra en proceso deliberativo". Asimismo, sobre los planes o medidas a implementar por el TSE respecto a la fiscalización de los partidos y candidaturas que utilicen criptomonedas, la institución respondió que "la información requerida no se encuentra en poder o disponible en los archivos de esta unidad administrativa". Mientras que en relación a los lineamientos que deberán seguir los partidos en caso de recibir donaciones a través de criptomonedas, la unidad de acceso dio la misma respuesta anterior.

2. METODOLOGÍA

2.2. METODOLOGÍA ÍNDICE DE TRANSPARENCIA DE LOS PARTIDOS POLÍTICOS (ITPP)

- El Índice de Transparencia de los Partidos Políticos (ITPP) es una herramienta del Centro de Monitoreo Político de Acción Ciudadana creada para medir el nivel de transparencia y acceso a la información de los partidos políticos salvadoreños en sus sitios web, debido a que representan el medio de comunicación oficial que posee la ciudadanía para acceder a la información que los partidos generan.
- El ITPP evalúa las siguientes variables: 1) marco normativo, 2) estructura partidaria, 3) información electoral del partido, 4) información financiera del partido, y 5) otra información de interés. Cada variable está compuesta por una serie de indicadores relacionados a la materia que se está analizando, haciendo un total de 20 indicadores. Es importante señalar que la información evaluada en el Índice toma como base lo dispuesto en los artículos 24 y 24-A de la Ley de Partidos Políticos (LPP), asimismo se incluye otra información igual de relevante para la ciudadanía.
- Para obtener los datos del índice, se realizó un monitoreo mensual a las páginas web de los partidos políticos a fin de verificar si la información de cada indicador estaba disponible. Posteriormente, los datos fueron vaciados en una base matriz y calificados de acuerdo con el resultado obtenido. Con las notas de cada mes, se procedió a sacar un promedio para así obtener la nota final. Es importante señalar que el período de evaluación del índice fue desde enero hasta noviembre del presente año.
- Sobre la ponderación que tiene cada indicador, esta oscila entre 0 y 1 y depende de si la información disponible en el sitio web está completa, incompleta o no existe. En este sentido, cada indicador tiene una nota de 1 punto, por lo que si un partido cumple de forma satisfactoria con todos los indicadores la nota máxima obtenida será de 20.
- Con la calificación obtenida, el ITPP clasifica el nivel de transparencia que tiene un partido. Al respecto, existen cuatro niveles de transparencia: nivel alto, nivel intermedio, nivel bajo y nivel nulo. En la siguiente tabla se detalla el nivel de transparencia según el puntaje obtenido en el ITPP.
- La escala de ponderación de los indicadores y los niveles de transparencia según las notas obtenidas, se detallan en las siguientes tablas:

ITPP: ESCALA DE PONDERACIÓN DE LOS INDICADORES QUE CONFORMAN EL ÍNDICE

ESCALA DE PONDERACIÓN DE LOS INDICADORES DEL ITPP		
ESCALA	DEFINICIÓN	NOTA
INFORMACIÓN COMPLETA	EXISTE LA INFORMACIÓN Y ESTÁ COMPLETA	1.00
INFORMACIÓN INCOMPLETA	EXISTE LA INFORMACIÓN PERO ESTÁ INCOMPLETA	0.50
INFORMACIÓN NULA	NO EXISTE LA INFORMACIÓN PUBLICADA EN EL SITIO WEB	0.00

FUENTE: ELABORACIÓN PROPIA.

ITPP: NIVEL DE TRANSPARENCIA SEGÚN NOTAS OBTENIDAS POR LOS PARTIDOS EN EL ÍNDICE

NIVEL DE TRANSPARENCIA SEGÚN NOTAS OBTENIDAS	
NOTA OBTENIDA	NIVEL DE TRANSPARENCIA
NOTA DE 16 - 20	NIVEL ALTO DE TRANSPARENCIA
NOTA DE 11 - 15	NIVEL INTERMEDIO DE TRANSPARENCIA
NOTA DE 6 - 10	NIVEL BAJO DE TRANSPARENCIA
NOTA DE 0 - 5	NIVEL NULO DE TRANSPARENCIA

FUENTE: ELABORACIÓN PROPIA.

2. METODOLOGÍA

2.2. METODOLOGÍA ÍNDICE DE TRANSPARENCIA DE LOS PARTIDOS POLÍTICOS (ITPP)

- Es necesario señalar nuevamente que el ITPP evalúa únicamente la información disponible en los sitios web de los partidos, ya que permite un mejor registro, sistematización e inmediatez de los datos. Aunque las redes sociales también contienen información de interés sobre los partidos, estas no son plataformas que resguarden la información de forma indexada, por lo que esta evaluación no considera la información partidaria publicada en redes sociales.
- Si bien los partidos pueden tener algún inconveniente que dificulte el funcionamiento de los portales web con la información actualizada, el índice siempre evaluará que los datos estén accesibles a la ciudadanía, sean las razones que hayan originado que la página web no este activa o habilitada, y si las causas son imputables al partido o terceros.
- En las siguientes tablas se detalla las variables, indicadores y contenido que debe estar disponible en los sitios web de los partidos durante la evaluación. El puntaje final asignado a cada indicador depende del número de veces que estuvo disponible la información, por lo que al sumar el valor obtenido en cada mes, este se divide entre el número de meses evaluados que para el caso fueron 11. Es importante señalar que en el caso de la variable 4, los indicadores 4.2 y 4.4 son evaluados desde enero a noviembre (11 meses) debido a que se trata de información financiera de años pasados; mientras que los indicadores 4.1, 4.3, 4.5 y 4.6 se evalúan desde abril hasta noviembre (8 meses) dado que al ser información financiera del año en curso, esta se encuentra disponible a partir del segundo trimestre del año (abril).

ITPP: VARIABLE 1. MARCO NORMATIVO

VARIABLE 1: MARCO NORMATIVO		
Nº	INDICADORES	CONTENIDO QUE DEBE ESTAR DISPONIBLE EN EL SITIO WEB
1.1.	Escritura pública de constitución del partido	Documento de escritura pública de constitución del partido.
1.2.	Estatutos del partido	Documento de estatutos del partido y sus reformas, si las hay.
1.3.	Reglamento Electoral	Documento del reglamento electoral vigente.
1.4.	Resoluciones de las autoridades partidarias	Documento de las resoluciones de las autoridades partidarias.

ITPP: VARIABLE 2. ESTRUCTURA PARTIDARIA

VARIABLE 2: ESTRUCTURA PARTIDARIA		
Nº	INDICADORES	CONTENIDO QUE DEBE ESTAR DISPONIBLE EN EL SITIO WEB
2.1.	Organigrama	Organigrama de la estructura partidaria actualizada.
2.2.	Nº de militantes afiliados al partido, desagregado por género y departamentos	Documento o visualización que contenga Nº de militantes afiliados al partido, desagregado por género y departamentos. La información debe estar actualizada.
2.3.	Listado de los integrantes de los organismos de dirección nacional, departamental y municipal, así como otros funcionarios de la estructura del partido	Documento o visualización que contenga listado de los integrantes de los organismos de dirección nacional, departamental y municipal, así como otros funcionarios de la estructura del partido (unidad de acceso, entre otros). Debe incluir información de contacto. La información debe estar actualizada.
2.4.	Nombre del representante legal del partido ante el TSE y miembros de la JVE	Documento o visualización con el nombre del representante legal del partido ante el TSE y miembros de la JVE. La información debe estar actualizada.

2. METODOLOGÍA

2.2. METODOLOGÍA ÍNDICE DE TRANSPARENCIA DE LOS PARTIDOS POLÍTICOS (ITPP)

ITPP: VARIABLE 3. INFORMACIÓN ELECTORAL DEL PARTIDO

VARIABLE 3: INFORMACIÓN ELECTORAL DEL PARTIDO		
Nº	INDICADORES	CONTENIDO QUE DEBE ESTAR DISPONIBLE EN EL SITIO WEB
3.1.	Plataformas electorales y programas de Gobierno que promueven en cada elección	Documento o visualización con las plataformas electorales y programas de Gobierno que promueven en cada elección.
3.2.	Representantes electos	Listado de representantes electos (nombre y cargo) actualizado.
3.3.	Otra información electoral	Documento o visualización del calendario electoral para las internas, requisitos para elección de candidaturas, pactos de coalición, entre otra información electoral, del proceso interno anterior o el inmediato.
3.4.	Resultados de elecciones internas	Resultados de elecciones internas.

ITPP: VARIABLE 4. INFORMACIÓN FINANCIERA DEL PARTIDO

VARIABLE 4: INFORMACIÓN FINANCIERA DEL PARTIDO		
Nº	INDICADORES	CONTENIDO QUE DEBE ESTAR DISPONIBLE EN EL SITIO WEB
4.1.	Aportantes del partido (año vigente)	Documento con listado de aportantes del partido (año vigente).
4.2.	Aportantes del partido (años anteriores)	Documento con listado de aportantes del partido (años anteriores).
4.3.	Estados de resultados y balances generales (año vigente)	Documento de estados de resultados y balances generales (año vigente).
4.4.	Estados de resultados y balances generales (años anteriores)	Documento de estados de resultados y balances generales (años anteriores).
4.5.	Gastos en el año fiscal y otra información relacionada	Documento de gastos en el año fiscal y otra información relacionada.
4.6.	Proveedores de bienes y servicios del partido	Listado de proveedores de bienes y servicios del partido.

ITPP: VARIABLE 5. OTRA INFORMACIÓN DE INTERÉS

VARIABLE 5: OTRA INFORMACIÓN DE INTERÉS		
Nº	INDICADORES	CONTENIDO QUE DEBE ESTAR DISPONIBLE EN EL SITIO WEB
5.1.	Acceso a la información del partido	Formulario de solicitud de información, y diagrama o información sobre el proceso de acceso a la información (plazos, costos, etc.).
5.2.	Comunicados/convocatorias/acontecer institucional	Comunicados/convocatorias/acontecer institucional (memoria de labores, noticias de actividades, propuestas realizadas).

3. CONTROL AL FINANCIAMIENTO POLÍTICO 2023

3.1. PARTIDOS: CONTROL INTERNO EN LAS UNIDADES FINANCIERAS DE LOS PARTIDOS POLÍTICOS

- Como parte de la evaluación financiera realizada por AC, nuevamente se requirió a los partidos algunos comprobantes de donación emitidos durante el período analizado. Al respecto, se solicitó a cada partido el último recibo del año 2022, el primer recibo del año 2023 y el último recibo del mismo año, para así estimar la cantidad de recibos emitidos por cada instituto político y contrastar dichos datos con el número de registros de donación reportados. Lo anterior, permite también comprobar si la unidad financiera posee un mínimo de control para registrar adecuadamente los donativos obtenidos.
- Debido a que no todos los partidos proporcionaron su información financiera a Acción Ciudadana, la cantidad estimada de recibos emitidos y la cantidad de registros puede ser deducida únicamente para 5 partidos políticos: ARENA, DS, PCN, PDC y VAMOS.
- Sobre los datos entregados por aquellos partidos que si proporcionaron su información, el análisis señala que **algunos de estos presentan una mayor cantidad de recibos que registros, lo cual puede deberse a la existencia de recibos anulados.** Es importante señalar que la diferencia entre recibos y registros no es muy alta, lo que podría demostrar coincidencias entre los ingresos que se perciben y se reportan. Este es el caso de los partidos PCN, PDC y VAMOS.
- El análisis también demuestra que **la cantidad de registros puede ser mayor a la cantidad de recibos, lo cual puede obedecer a la existencia de otro tipo de ingresos que no conllevan la emisión de un recibo,** como actividades de colecta e ingresos no operativos. Este es el caso del partido ARENA, en donde al desagregar la información entregada existen: 84 registros por colectas, 376 donantes y 2 tipos de ingresos no operativos, es decir, que no provienen de actividades de recaudación. Teniendo en cuenta lo anterior, al comparar la cantidad de donantes (376) con la cantidad de recibos (429) existe una diferencia de 53 posibles recibos anulados.
- Es importante señalar que este análisis es limitado debido a que no se poseen las copias de todos los recibos emitidos por los partidos durante el año, debiendo ser el TSE el organismo encargado de verificar si la cantidad de registros de donación corresponde a la cantidad de recibos entregados.

PARTIDO ARENA:

N° PRIMER RECIBO: 0170
N° ÚLTIMO RECIBO: 0598
ESTIMADO RECIBOS EMITIDOS: 429
N° REGISTROS DONACIÓN REPORTADOS: 597

PARTIDO DS:

N° PRIMER RECIBO: 0204
N° ÚLTIMO RECIBO: 0206
ESTIMADO RECIBOS EMITIDOS: 3
N° REGISTROS DONACIÓN REPORTADOS: 3

PARTIDO PCN:

N° PRIMER RECIBO: 0216
N° ÚLTIMO RECIBO: 0240
ESTIMADO RECIBOS EMITIDOS: 25
N° REGISTROS DONACIÓN REPORTADOS: 17

PARTIDO PDC:

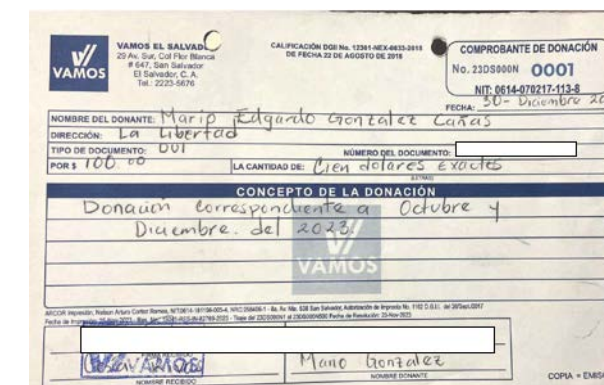
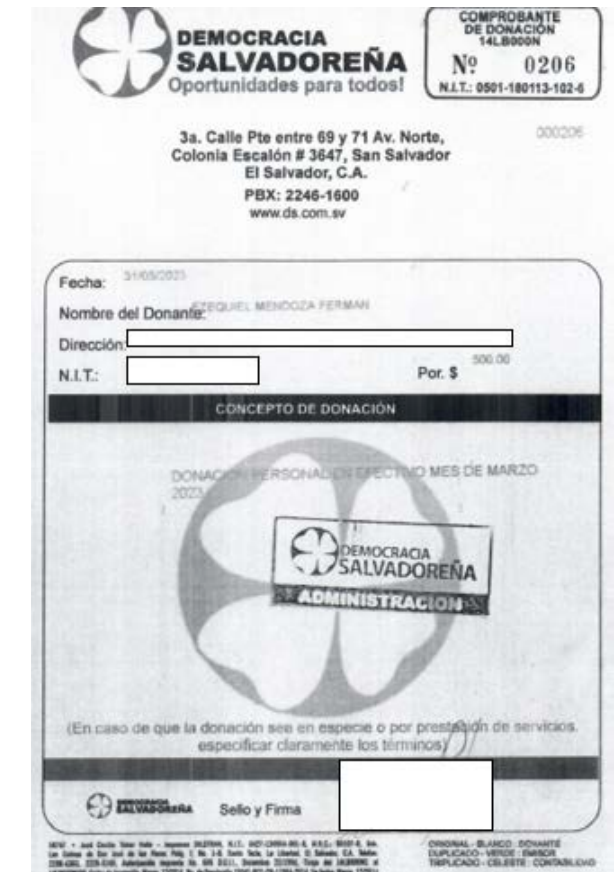
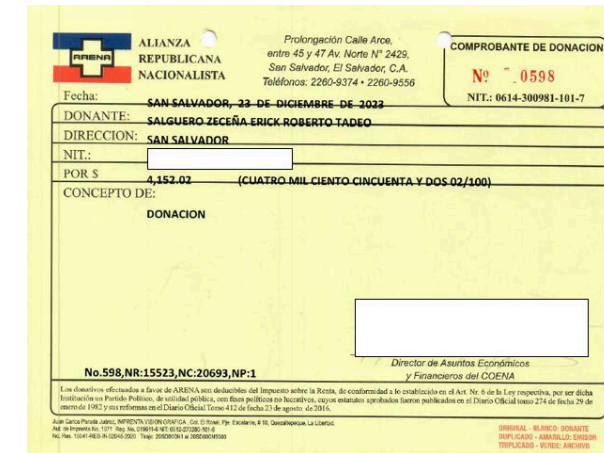
N° PRIMER RECIBO: 00780
N° ÚLTIMO RECIBO: 00948
ESTIMADO RECIBOS EMITIDOS: 169
N° REGISTROS DONACIÓN REPORTADOS: 164

PARTIDO VAMOS:

N° PRIMER RECIBO: 0386
(correlativo de recibos llegaba hasta 500)
N° ÚLTIMO RECIBO: 0001
ESTIMADO RECIBOS EMITIDOS: 116
N° REGISTROS DONACIÓN REPORTADOS: 113

PARTIDO FMLN, GANA, NUEVAS IDEAS Y NUESTRO TIEMPO:

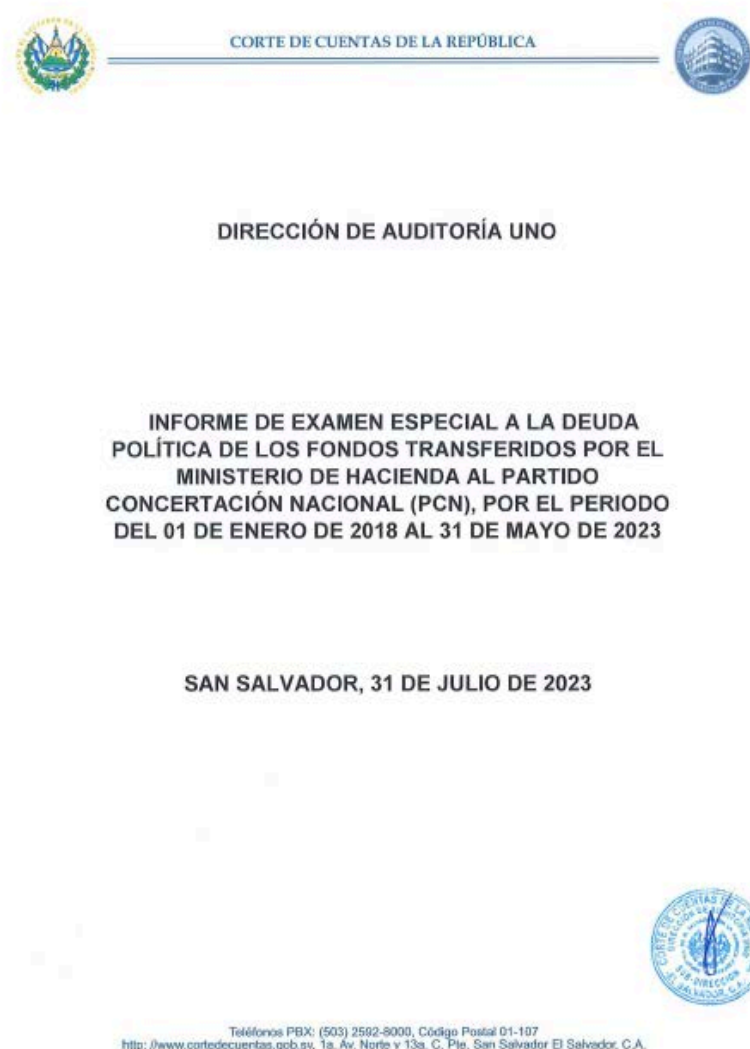
NO ENTREGARON SU INFORMACIÓN FINANCIERA A ACCIÓN CIUDADANA.



3. CONTROL AL FINANCIAMIENTO POLÍTICO 2023

3.2. CCR: EXÁMENES A LA DEUDA POLÍTICA RECIBIDA POR LOS PARTIDOS EN 2023

Como parte de la labor de contraloría al financiamiento político, Acción Ciudadana consultó a la Corte de Cuentas de la República (CCR) acerca de la labor de fiscalización realizada a los partidos que han obtenido fondos en concepto de deuda política por parte del Ministerio de Hacienda. Lo anterior, debido a que la Corte es la entidad encargada de fiscalizar a todos aquellos actores públicos o privados que hayan recibido "asignaciones, privilegios o participaciones ocasionales de recursos públicos" (CCR, sitio web). De acuerdo con su portal de transparencia, **la Dirección de Auditoría 1 realizó en 2023 dos exámenes especiales a la deuda política entregada a los partidos PCN y FPS. El monto auditado en su totalidad asciende a \$2,195,936.28 y los exámenes fueron publicados en julio y octubre del año pasado.** Según información del portal, **ambos exámenes no reflejan hallazgos importantes a destacar**, y es que como puede verificarse en ambos documentos la Corte concluye que los montos entregados a los partidos corresponden a lo autorizado por el TSE según la cantidad de votos obtenidos en las elecciones, existe documentación legal que sustenta el origen de las operaciones de egresos, la administración de los fondos fue realizada de forma razonable y los recursos transferidos por medio de cheques o transferencias bancarias estaban debidamente liquidados y registrados contablemente. Pero más allá de este tipo de generalidades, **es importante destacar que existen algunas deficiencias en la labor de fiscalización realizada por dicha entidad, y es que por ejemplo no se comprueba el buen uso de los fondos públicos obtenidos, es decir, si el financiamiento recibido fue destinado a actividades partidarias de interés como la promoción de candidaturas durante las campañas electorales, acciones para incentivar la participación ciudadana en las elecciones, gastos de tipo administrativo para el funcionamiento de los institutos políticos, entre otros. Es deber de la institución contralora verificar que los fondos públicos no hayan sido destinados a fines privados.**



Ficha técnica 1:

Documento: Examen Especial a la Deuda Política de los fondos transferidos por el Ministerio de Hacienda al Partido Concertación Nacional, por el período del 01 de enero de 2018 al 31 de mayo de 2023.

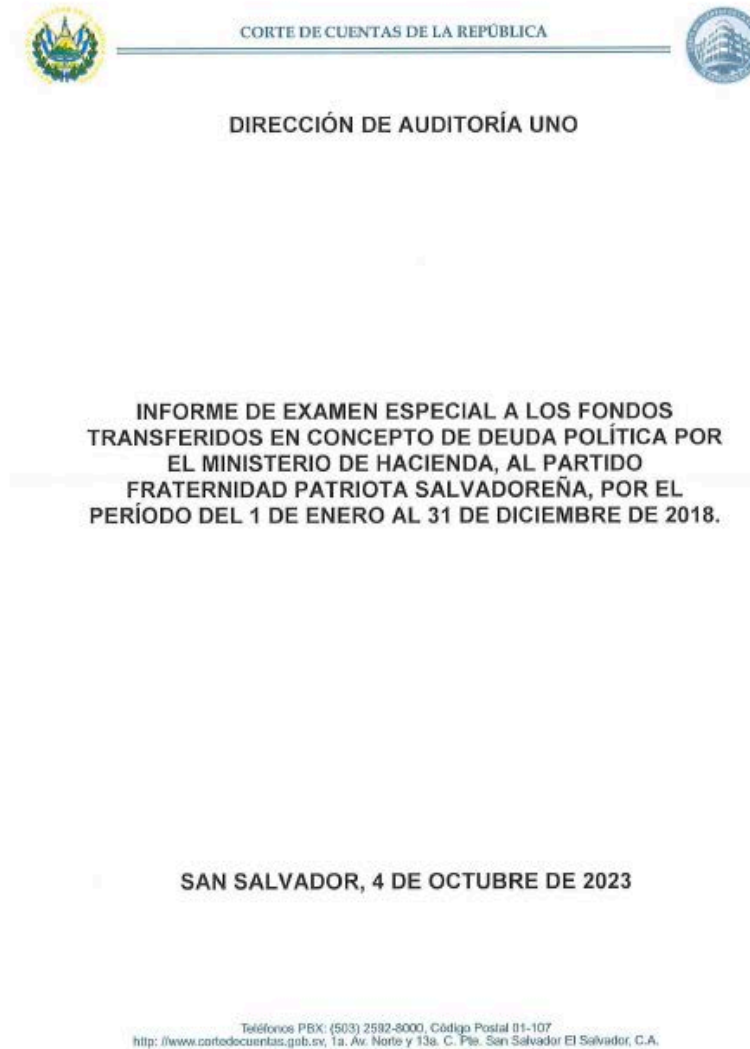
Monto auditado: \$2,154,009.23

Resultados principales: No se identificaron condiciones reportables que puedan ser consideradas como hallazgos de auditoría para ser comunicados en el presente Informe.

Enlace:

<https://www.cortedecuentas.gob.sv/index.php/es/resultado-del-proceso-de-fiscalizacion/informes-finales-de-auditoria/direccion-de-auditoria-1/2023>

Observación: Sobre la auditoría interna, el examen señala que "en cumplimiento al Art. 37 de la Ley de la Corte de Cuentas de la República, verificamos que para el período del 2018 al 31 de diciembre de 2019, el Partido Concertación Nacional (PCN), no contaba con una Unidad de Auditoría Interna, por lo que no existen informes".



Ficha técnica 2:

Documento: Examen Especial a los fondos transferidos en concepto de deuda política por el Ministerio de Hacienda, al partido Fraternidad Patriota Salvadoreña, por el período del 01 de enero al 31 de diciembre de 2018.

Monto auditado: \$41,927.05

Resultados principales: No identificamos condiciones que ameriten ser reportadas en el presente informe.

Enlace:

<https://www.cortedecuentas.gob.sv/index.php/es/resultado-del-proceso-de-fiscalizacion/informes-finales-de-auditoria/direccion-de-auditoria-1/2023>

Observación: El examen señala que "se excluirán del alcance, los aspectos que puedan generar observaciones de control interno o de carácter administrativos, las cuales no pueden ser incorporadas en el presente informe, debido a que los empleados y miembros de la alta Dirección del Partido, no son servidores públicos, por tanto, no le es aplicable lo establecido en el art. 54 de la ley de la CCR".

3. CONTROL AL FINANCIAMIENTO POLÍTICO 2023

3.3. TSE: UNIDAD DE FISCALIZACIÓN DEL FINANCIAMIENTO DE LOS PARTIDOS POLÍTICOS (UFFPP)

En el ejercicio de la labor de contraloría al financiamiento político, también es importante registrar las acciones de control realizadas por el Tribunal Supremo Electoral (TSE) debido a que “la autoridad electoral es legalmente la encargada de fiscalizar el financiamiento de los partidos y observar que estos cumplan sus obligaciones en materia de registro, transparencia y rendición de cuentas” (Acción Ciudadana, pág. 32, 2021)*.

Pese a lo anterior, y como ha sido señalado por AC en informes anteriores, “la autoridad electoral se limita a recibir y revisar la documentación financiera que le presentan los partidos políticos sin indagar la autenticidad de la información contenida en los estados financieros. El TSE no verifica la documentación que ampara los ingresos y gastos reportados por los partidos (...) se conoce que personal del TSE nunca se ha apersonado a la sede de un partido a auditarlos, es decir, no realiza verificación física de la documentación financiera en poder de los partidos. Como no hay acceso a documentación, la verificación de los gastos la hace a partir del dictamen de auditoría” (Ídem). Este tipo de situaciones obedece en buena medida a la ausencia de una dependencia fiscalizadora dentro del Tribunal, es decir, una unidad de fiscalización que controle los ingresos y gastos de los partidos políticos. Frente a esta deficiencia institucional, cabe señalar que el TSE inauguró en mayo del presente año la “Unidad de Fiscalización del Financiamiento de los Partidos Políticos (UFFPP)”. Para un mayor detalle sobre el trabajo que efectuará dicha unidad, AC requirió en junio del presente año la siguiente información al TSE: 1) Copia del acuerdo de creación de la UFFPP. Fecha de inicio de operaciones, ubicación e información de contacto. 2) Organigrama de la UFFPP. 3) Presupuesto anual asignado para el funcionamiento. 4) Lineamientos o manuales de procedimientos. 5) Número de personas que integrarán la Unidad, así como el perfil de cada uno de los miembros integrantes. 6) Conocer si actualmente continúa funcionando la comisión creada por el TSE para fiscalizar a los partidos políticos. 7) Conocer si los partidos políticos ya fueron informados sobre la creación de la UFFPP.


De acuerdo con la respuesta enviada por la unidad de acceso, la información sobre la unidad de financiamiento no fue proporcionada debido a la falta de respuesta por parte de la unidad administrativa a la que se le requirió, desconociéndose el estado actual de dicha dependencia. Pese a contar con una nueva área de especialización, la falta de respuesta evidencia que el TSE parece no disponer de las herramientas suficientes para ejercer una verdadera fiscalización a los partidos políticos, lo que no garantiza que los ingresos que los partidos reciben sean legítimos, que los ingresos y gastos declarados sean contabilizados debidamente, que las donaciones obtenidas no excedan el límite establecido, que los partidos cumplan sus obligaciones en materia de transparencia, entre otros.

* Acción Ciudadana, 2021. “El dinero de los partidos salvadoreños en 2020”. Disponible en: <https://accion-ciudadana.org/informes/Informe.-El-dinero-de-los-partidos-politicos-salvadorenos-en-2020.-Accion-Ciudadana%2C-2021.pdf?t=1630170903>.

** Red social de X del TSE (2024). Enlace: <https://x.com/TSEElSalvador/status/1796308561762439507>

CREACIÓN UNIDAD DE FISCALIZACIÓN DEL FINANCIAMIENTO DE LOS PARTIDOS POLÍTICOS (UFFPP)

TSE El Salvador @TSEElSalvador
El Tribunal Supremo Electoral inauguró hoy la Unidad de Fiscalización del Financiamiento de los Partidos Políticos (UFFPP), con el objetivo de promover la equidad y transparencia entre los institutos políticos legalmente establecidos en el país.



4:31 p. m. - 30 may. 2024 - 7.458 Visualizaciones



OIR-TSE-48-VI-2024

Unidad de Acceso a la Información Pública, denominada institucionalmente como Oficina de Información y Respuesta, Tribunal Supremo Electoral, a las quince horas con cuarenta minutos del diecinueve de junio de dos mil veinticuatro.

III. Trámite interno y resultado

- A) Con base en el artículo 70 de la LAIP, se requirió la información a la Secretaría General de este tribunal, de quien no se recibió respuesta.
- B) Por lo anterior, se resuelve que no es posible proporcionar la información solicitada, por no haber recibido respuesta de la unidad administrativa requerida.
- C) Con base en el artículo 72 de la LAIP, se le hace saber que le asiste el derecho de apelar de la presente resolución ante el Instituto de Acceso a la Información Pública.

Notifíquese.

Ldo. Duque Mártir Deras Recinos
Oficial de Información
Tribunal Supremo Electoral



RESPUESTA ENTREGADA POR EL TSE EN RELACIÓN A LA CREACIÓN DE LA UNIDAD DE FISCALIZACIÓN DEL FINANCIAMIENTO DE LOS PARTIDOS POLÍTICOS (UFFPP)

4. ANÁLISIS DE LA INFORMACIÓN FINANCIERA DE LOS PARTIDOS POLÍTICOS (2023)

4.1. PARTIDOS POLÍTICOS: FINANCIAMIENTO PÚBLICO Y PRIVADO (2023)

4.1.1. PRINCIPALES RESULTADOS



\$1,084,633.19
TOTAL INGRESOS
(2023)




\$650,953.06
TOTAL GASTOS
(2023)



448
Nº DE DONANTES
REGISTRADOS (2023)



05
Nº DE PARTIDOS QUE DIERON
INFORMACIÓN A AC (2023)



04
Nº DE PARTIDOS QUE NO DIERON
INFORMACIÓN A AC (2023)

INGRESOS 2023:
\$1,084,633.19

\$814,544.84 (75%)

INGRESOS DE PERSONAS JURÍDICAS

\$222,655.86 (21%)

INGRESOS DE PERSONAS NATURALES

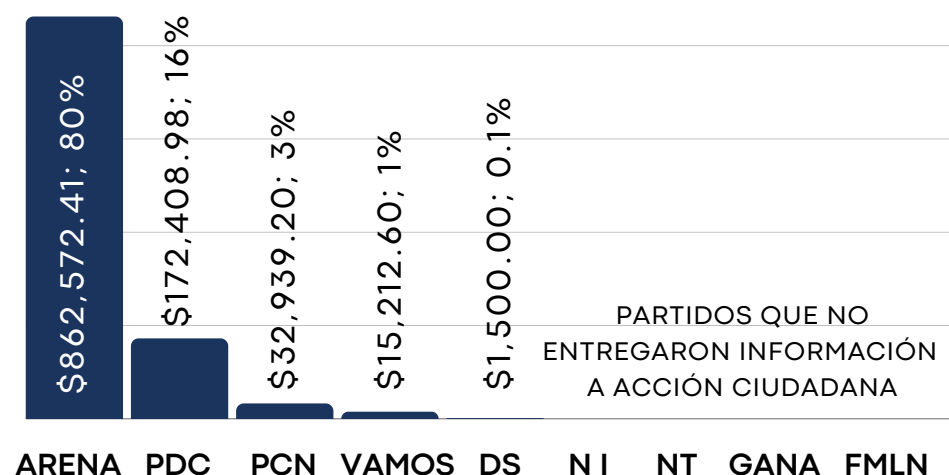
\$32,607.55 (3%)

INGRESOS DE COLECTAS

\$14,824.94 (1%)

OTROS INGRESOS NO OPERATIVOS

FINANCIAMIENTO 2023 POR PARTIDO POLÍTICO

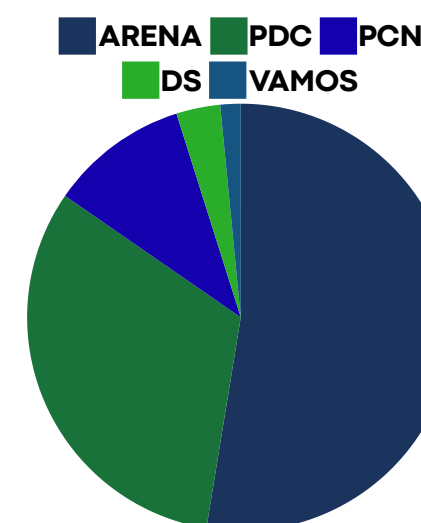


Según la información entregada por los partidos ARENA, DS, PCN, PDC y VAMOS, **el total de ingresos obtenidos en 2023 ascendió a \$1,084,633.19**. Pese a ser un año preelectoral, la fuente de los ingresos fue únicamente privada, y es que ningún instituto político obtuvo el pago del anticipo de la deuda política correspondiente al proceso electoral 2024. Como se verá más adelante, la cancelación de dicho monto se realizó hasta 2024.

En cuanto a la fuente de los aportes obtenidos, los datos señalan que **el 75% de los ingresos corresponde a donaciones realizadas por personas jurídicas**, el 21% a donaciones hechas por personas naturales, el 3% fueron ingresos por colectas, mientras que el 1% restante son ingresos no operativos (intereses ganados, venta de vehículos, entre otros). En relación a la cantidad de donantes que realizaron aportes, **el número de personas donantes en 2023 fue de 448**; siendo el 98% personas naturales y el 2% personas jurídicas.

Por partido político, **el 80% de los ingresos pertenece a ARENA, el 16% al PDC y el 4% restante a los partidos PCN, VAMOS y DS. De haberse obtenido la información de los partidos FMLN, GANA, NUEVAS IDEAS y NUESTRO TIEMPO, el total de ingresos sería mayor.**

GASTOS 2023:
\$650,953.06



GASTOS 2023	
PARTIDO	MONTO
ARENA	\$342,255.78 (53%)
PDC	\$208,637.69 (32%)
PCN	\$68,371.33 (11%)
DS	\$21,653.18 (3%)
VAMOS	\$10,035.08 (2%)
TOTAL	\$650,953.06 (100%)

En cuanto a la totalidad de los gastos efectuados por los partidos en 2023, la información entregada refleja que **los egresos del año ascienden a \$650,953.06**. Por partido político, el monto de los gastos esta dividido así: **el 53% pertenece a ARENA, el 32% al PDC, el 11% al PCN, el 3% a DS y el 2% a VAMOS**. Como los datos permiten observar, las salidas de dinero en 2023 fueron menores a las entradas, siendo la diferencia entre ambas variables de \$433,680.13.

Es importante señalar que **pese a que no se consultó en la solicitud de forma específica, ningún partido entregó detalle de los gastos realizados durante el período de la campaña electoral 2024**. En este sentido, se desconoce si los anuncios registrados en los medios de comunicación tradicionales o la campaña en el territorio, fueron cancelados por los institutos políticos o por las candidaturas contendientes.

Nuevamente, debe indicarse que **de haberse obtenido la información de los partidos FMLN, GANA, NUEVAS IDEAS y NUESTRO TIEMPO, el total de gastos sería mayor.**

4. ANÁLISIS DE LA INFORMACIÓN FINANCIERA DE LOS PARTIDOS POLÍTICOS (2023)

4.1. PARTIDOS POLÍTICOS: FINANCIAMIENTO PÚBLICO Y PRIVADO (2023)

4.1.2. DEUDA POLÍTICA 2024 ENTREGADA POR EL MH

Debido a que los partidos políticos podían solicitar el anticipo de la deuda política en el año 2023, se les consultó en su momento a algunos de estos si dicho pago había sido requerido al Ministerio de Hacienda. **Para octubre de 2023, los partidos consultados indicaron que no habían obtenido el pago del anticipo debido a distintas razones, como retrasos en el trámite por parte de las instituciones involucradas en proporcionar la información certificada de los votos (TSE) y el valor del voto (MH), la falta de certeza respecto a la cantidad de votos a obtener durante la elección, no habían iniciado el trámite correspondiente o porque simplemente no la solicitarían.** En enero de 2024 los partidos fueron nuevamente consultados sobre este tema, e indicaron no haber obtenido dicho financiamiento por las razones similares antes expuestas.

De acuerdo con lo anterior, los partidos no contaron a tiempo con el pago del anticipo de la deuda política durante la campaña electoral 2024, violándose su derecho de acceso según lo establecido en la Constitución (Art. 210). **La falta oportuna del financiamiento público tuvo un impacto negativo en la propaganda emitida durante el período de la campaña, y es que la publicidad registrada fue menor a la de otros años.** Según el monitoreo realizado por AC el valor de la propaganda 2024 de los partidos y candidaturas ascendió a \$10,789,410.55, mientras que en años anteriores como 2019 fue de \$27,312,091.85.

RESPUESTAS ENTREGADAS POR PARTIDOS POLÍTICOS EN RELACIÓN AL PAGO DE DEUDA POLÍTICA DEL PROCESO ELECTORAL 2024

RESPUESTAS DE PARTIDOS POLÍTICOS RESPECTO AL PAGO DE ANTICIPO DE DEUDA POLÍTICA 2024		
PARTIDO	OCTUBRE 2023	ENERO 2024
ARENA	No hemos realizado la solicitud del pago del anticipo debido a que el TSE no nos ha proporcionado la información certificada de los votos de las elecciones presidenciales de 2019, de Diputados, Concejos Municipales y Parlamento Centroamericano de 2021, así como del valor del voto que es la base para calcular el monto correspondiente a pesar de que se la solicitamos el día 13 de septiembre de 2023 y a esta fecha aún no tenemos respuesta. Adicionalmente se solicitó el 22 de septiembre de 2023 al Ministerio de Hacienda el valor del voto, y a la fecha no tenemos respuesta y nos previno que para poder entregarlo tenemos que entregar certificaciones de los votos de las elecciones anteriores del mismos tipo el cual el TSE aun no nos entrega.	Partido dijo a AC que hicieron el trámite pero TSE se tardó en entregar certificación de votos y MH en contestar el valor del voto ; probablemente pidan deuda de elección de marzo (AC). El partido también dio declaraciones a un periódico sobre este mismo tema. Fuente: https://diario.elmundo.sv/politica/fmln-solicita-anticipo-de-deuda-politica-2024-arena-tramita-fianza-para-pedirlo
GANA	El partido no ha solicitado, hasta la fecha, el anticipo de deuda política correspondiente al proceso electoral 2024.	AC no le consultó.
PCN	En respuesta a su solicitud, no se ha hecho el anticipo de la deuda política, el motivo es que nos basamos a la seguridad de los votos posteriores, para no quedar en deuda.	Partido dijo a AC que no la solicitarán debido a posible endeudamiento según resultados electorales.
NUESTRO TIEMPO	Estamos recabando la documentación para poder solicitar el anticipo de deuda política. De momento el TSE aún no nos ha entregado la certificación del total de votos obtenidos en 2021, y a su vez el Ministerio de Hacienda nos ha hecho saber que podemos hacer efectivo el inicio del trámite una vez el TSE les haya notificado que hemos inscrito nuestras candidaturas. Dicho esto, podremos dar respuesta hasta que hayamos concretado la solicitud de anticipo de deuda política.	No la solicitarán por temas de fianza (según periódico). Fuente: https://diario.elmundo.sv/politica/nuestro-tiempo-y-vamos-desisten-de-pedir-la-deuda-politica-2024
VAMOS	Deseamos informar que como partido político, no solicitamos anticipo de la deuda política ya que consideramos que en estos momentos de crisis económica es un privilegio hacer uso del dinero público para hacer campaña política , además no hay certeza que al final de la solicitud, ese dinero se entregue a los partidos políticos. Si bien la deuda política es la forma de financiamiento público para que exista igualdad en los partidos políticos, vemos que estamos inmersos en un escenario político en donde se viola la Constitución, en donde hacen uso de los medios públicos para hacer proselitismo político, esperar un escenario de igualdad es pedirte peras al olmo. Por eso Vamos se basa en el apoyo y el voluntariado de nuestra gente.	Partido dijo a AC que no la solicitarán debido a la incertidumbre jurídica y crisis económica de la población. El partido también dio declaraciones a un periódico sobre este mismo tema. Fuente: https://diario.elmundo.sv/politica/nuestro-tiempo-y-vamos-desisten-de-pedir-la-deuda-politica-2024
FMLN	AC le consultó pero partido no contestó solicitud de información.	AC no le consultó pero partido ha dado declaraciones a un periódico sobre este mismo tema. Fuente: https://diario.elmundo.sv/politica/fmln-solicita-anticipo-de-deuda-politica-2024-arena-tramita-fianza-para-pedirlo

4. ANÁLISIS DE LA INFORMACIÓN FINANCIERA DE LOS PARTIDOS POLÍTICOS (2023)

4.1. PARTIDOS POLÍTICOS: FINANCIAMIENTO PÚBLICO Y PRIVADO (2023)

4.1.2. DEUDA POLÍTICA 2024 ENTREGADA POR EL MH

Como fue mencionado anteriormente, los partidos políticos no obtuvieron en 2023 el pago del anticipo de la deuda política del proceso electoral 2024. No obstante, los partidos ARENA y FMLN si obtuvieron dichos fondos públicos hasta inicios del presente año según la respuesta entregada por el Ministerio de Hacienda a AC. De acuerdo con los datos proporcionados, **hasta el 20 de mayo de 2024 la institución había desembolsado un total de \$4,088,763.97 en concepto de deuda política.** Del monto total erogado, el partido FMLN recibió \$2,260,805.11 (55.3%) mientras que ARENA obtuvo \$1,827,958.86 (44.7%). Sobre las fechas de entrega de los fondos, **los datos indican que el primer desembolso fue realizado el 31 de enero de 2024, es decir, 3 días antes de la elección presidencial del 4 de febrero de 2024.** El último desembolso fue realizado el 18 de abril de 2024 según datos entregados por la Dirección Financiera del MH.

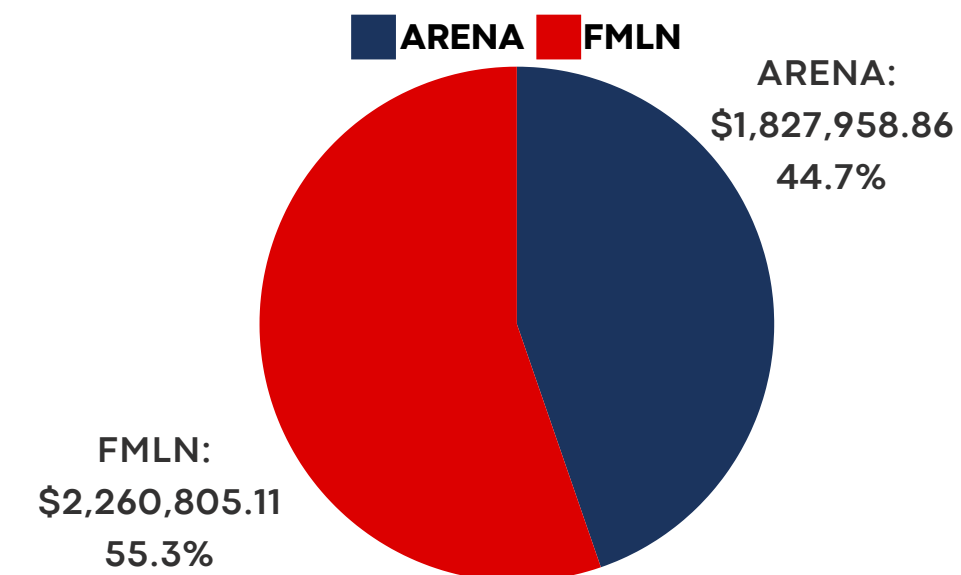
Es importante señalar que **si bien la institución tributaria entregó la información de la deuda política 2024, no se proporcionó el resto de requerimientos que contemplaba la solicitud de información enviada, como el monto de donaciones reportados por cada partido, número de donantes, nombre y monto aportado por los donantes, entre otros.** La información solicitada corresponde a los años 2022 y 2023.

Según la misma respuesta entregada por el MH, la unidad administrativa encargada no brindó respuesta a la Unidad de Acceso de la institución, por lo que el registro del financiamiento privado de los partidos que tiene el Estado no se hizo público. Como ha señalado AC en otras ocasiones, este tipo de información es importante para transparentar los ingresos de aquellos partidos que ocultan su financiamiento a la ciudadanía.

RESPUESTA ENTREGADA POR EL MH EN RELACIÓN AL FINANCIAMIENTO PÚBLICO DEL PROCESO ELECTORAL 2024

Al respecto, se detallan transferencias efectuadas por el Ministerio de Hacienda para el proceso electoral 2024, en concepto Deuda Política:

PARTIDO POLÍTICO	FECHA DE ENTREGA	MONTO
PARTIDO FRENTE FARABUNDO MARTI PARA LA LIBERACION NACIONAL	29/02/2024	\$800,000.00
PARTIDO ALIANZA REPUBLICANA NACIONALISTA	31/01/2024	\$750,000.00
PARTIDO FRENTE FARABUNDO MARTI PARA LA LIBERACION NACIONAL	01/03/2024	\$666,828.84
PARTIDO FRENTE FARABUNDO MARTI PARA LA LIBERACION NACIONAL	18/04/2024	\$793,976.27
PARTIDO ALIANZA REPUBLICANA NACIONALISTA	18/04/2024	\$1,077,958.86
TOTAL TRANSFERIDO		\$4,088,763.97



RESPUESTA ENTREGADA POR EL MH EN RELACIÓN AL FINANCIAMIENTO PRIVADO REPORTADO POR LOS PARTIDOS POLÍTICOS

Por medio de resolución de referencia UAIP-RES-049-2-2024, de fecha nueve de mayo de dos mil veinticuatro, se amplió el plazo de gestión de la solicitud de información a requerimiento de una de las unidades administrativas.

La Dirección Financiera ha emitido respuesta al petitorio del literal e), remitiendo la información sobre monto de la deuda política cancelada por el Ministerio de Hacienda para el proceso electoral 2024.

Se comunica que se ha realizado el seguimiento respectivo, sobre el resto de petitorios, sin embargo, a la fecha, no ha emitido la Unidad Administrativa respuesta sobre los requerimientos de información. En razón de ello, esta Unidad de Acceso a la Información Pública se encuentra limitada para entregar la información requerida.

Financiera; en consecuencia, REMITASE un archivo PDF con la información a la cual se le concede acceso.

B) ACLARESE a los solicitantes:

- Que esta Oficina se encuentra imposibilitada de brindarle la información requerida de los petitorios del a) al d) y del f) y g), por las razones expuestas en el considerando l) de la presente providencia.
- Conforme a lo dispuesto en los artículos 82 de la LAIP y 134 de la Ley de Procedimientos Administrativos, se les comunica que les asiste el derecho de interponer el recurso de apelación ante el Instituto de Acceso a la Información Pública (IAIP), en el plazo de quince días hábiles contados a partir del día siguiente de la notificación de la presente resolución.

4. ANÁLISIS DE LA INFORMACIÓN FINANCIERA DE LOS PARTIDOS POLÍTICOS (2023)

4.1. PARTIDOS POLÍTICOS: FINANCIAMIENTO PÚBLICO Y PRIVADO (2023)

4.1.2. DEUDA POLÍTICA 2024 ENTREGADA POR EL MH

Como parte de la labor de contraloría al financiamiento político, se dio seguimiento a la cancelación de la deuda política 2024. Para esto, se realizaron solicitudes de información al MH y partidos políticos. En cuanto al MH se refiere, la institución tributaria expresó que la unidad administrativa encargada no proporcionó ninguna respuesta sobre el tema, de tal forma que la información requerida no podía ser brindada. No obstante, según datos del portal de transparencia fiscal, **el MH desembolsó en el presente año un total de \$10,063,423.76, como parte del complemento de deuda política del proceso electoral 2024.** El portal web no especifica el monto destinado a cada partido político, por lo que se consultó a cada instituto político sobre este tema.

Por su parte, los partidos PCN, PDC, NT y VAMOS señalaron no haber obtenido hasta octubre del presente año, el anticipo y complemento de la deuda política 2024. El partido ARENA indicó que en los meses de febrero y abril del presente año, el monto entregado al partido en concepto de deuda política asciende a \$1,827,958.86, existiendo un saldo de \$922,378.45 pendiente aún de cancelar.

Al comparar la información del portal con los datos entregados por el MH en abril del presente año, estos reflejan que **existe evidencia que \$4,088,763.97 fueron entregados a los partidos ARENA y FMLN.** No obstante, se desconoce el destino del resto del monto señalado en el portal. Es decir, **no se tiene evidencia del partido o partidos que han obtenido los \$5,974,659.79 restantes, es decir, el 59% del financiamiento público entregado en 2024.**

Los partidos FMLN, GANA y NUEVAS IDEAS, no contestaron la solicitud enviada por AC, por lo que se desconoce si dichos partidos obtuvieron parte de los 5.9 millones de dólares desembolsados de mayo a octubre del presente año.

El portal de transparencia fiscal es el siguiente:
https://www.transparenciafiscal.gob.sv/ptf/es/PTF2-Gastos.html#spy_PTFPG10



EJERCICIO	MES	TIPO INSTITUCION	INSTITUCION	AREA GESTIÓN	UNIDAD PRES	LINEA
2024	8	Gobierno Central	0700 Ramo de Hacienda	6 Obligaciones Generales del Estado	13 Obligaciones Generales del Estado 2024	1312 Complemento Deuda Política 2024

DEUDA POLÍTICA 2024 DESEMBOLSADA POR MH, SEGÚN PORTAL DE TRANSPARENCIA FISCAL

DEUDA POLÍTICA 2024 (COMPLEMENTO)			
MES	DEVENGADO	%	PARTIDO
ENERO	\$800,000.00	8%	FMLN
FEBRERO	\$750,000.00	7%	ARENA
MARZO	\$666,828.84	7%	FMLN
ABRIL	\$1,871,935.13	19%	FMLN/ARENA
MAYO	\$1,000,000.00	10%	DESCONOCIDO*
JUNIO	\$0.00	0%	---
JULIO	\$0.00	0%	---
AGOSTO	\$3,674,659.79	37%	DESCONOCIDO*
SEPTIEMBRE	\$0.00	0%	---
OCTUBRE	\$1,300,000.00	13%	DESCONOCIDO*
NOVIEMBRE	\$0.00	0%	---
DICIEMBRE	\$0.00	0%	---
TOTAL	\$10,063,423.76	100%	

*Se desconoce a qué partido o partidos corresponde dicho desembolso debido a que el MH no proporcionó dicha información. PCN, PDC, NT y VAMOS señalaron no haber obtenido desembolsos por deuda política en 2024, mientras que ARENA recibió parte del monto en febrero y abril de 2024. FMLN, GANA y NI no contestaron solicitud de información de AC.

RESPUESTAS DE LOS PARTIDOS RESPECTO AL PAGO DE LA DEUDA POLÍTICA EN 2024

PARTIDO ARENA

"Al mes de octubre de 2024 el Partido ARENA ha recibido en concepto de pago de la Deuda Política lo siguiente: a) Elecciones Presidenciales: \$1,077,958.86, recibido el 18 de abril de 2024. b) Anticipo Elecciones PARLACEN: \$ 375,000.00, recibida el 29 de febrero de 2024. c) Anticipo Elecciones Concejos Municipales: \$ 375,000.00, recibida el 29 de febrero de 2024". Según respuesta entregada, existe un saldo de \$922,378.45 pendiente aún de cancelar.

Resultado Elección	Deuda Política Calculada	Deuda Política Pagada	Saldo Pendiente
Presidencial	\$1,077,958.86	\$1,077,958.86	--
Diputados AL	\$745,731.93	--	\$745,731.93
Diputados PARLACEN	\$539,328.47	\$375,000.00	\$164,328.47
Concejos Municipales	\$387,318.05	\$375,000.00	\$12,318.05
Totales	\$2,750,337.31	\$1,827,958.86	\$922,378.45

PARTIDO PCN

"El partido no ha recibido el monto de deuda política correspondiente al proceso electoral 2024 por parte del MH. Tampoco hemos recibido el anticipo ni los complementos esperados. Estamos en comunicación con las autoridades correspondientes para confirmar el estado de estos desembolsos y los plazos estimados de entrega".

PARTIDO PDC

"Qué hasta el mes de octubre del corriente año, el Partido Demócrata Cristiano no ha recibido del Ministerio de Hacienda ningún monto en concepto de anticipo de deuda política, ni complemento de la misma, correspondiente al proceso electoral 2024".

PARTIDO NT

"Hasta esta fecha no se nos ha cancelado ningún monto en concepto de deuda política y tampoco recibimos ningún anticipo de deuda política".

PARTIDO VAMOS

"Hasta este momento no se ha iniciado el proceso para solicitar la deuda política correspondiente al proceso electoral 2024. Se solicitó al TSE la certificación del total de votos obtenidos en las pasadas elecciones, pero aún se está trabajando internamente para a futuro solicitar lo que por ley corresponde".

PARTIDOS FMLN, GANA, NUEVAS IDEAS

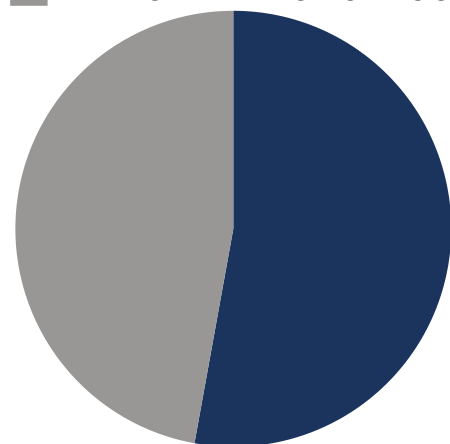
No contestaron la solicitud de información realizada por AC.

4. ANÁLISIS DE LA INFORMACIÓN FINANCIERA DE LOS PARTIDOS POLÍTICOS (2023)

4.2. PARTIDOS POLÍTICOS: FINANCIAMIENTO PÚBLICO Y PRIVADO (2014-2023)

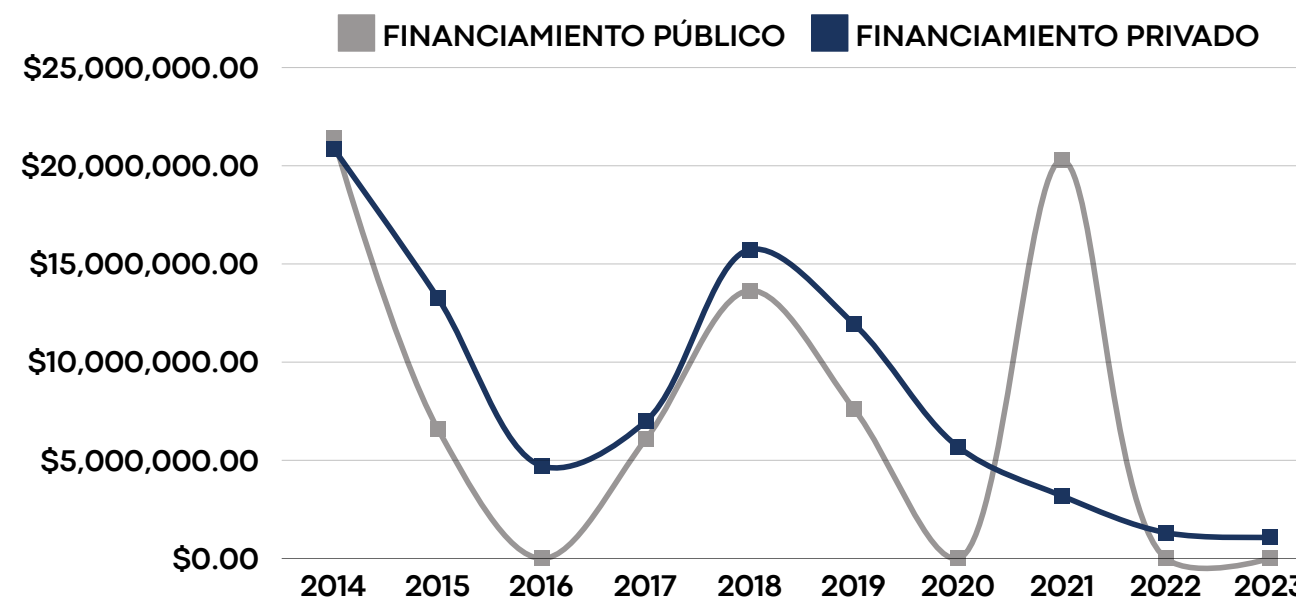
De acuerdo con la información financiera recopilada por Acción Ciudadana en los últimos años, **el financiamiento de los partidos políticos en el período 2014-2023 asciende a \$160,439,797.70**. Según su tipología, **el 53% de los ingresos obtenidos por los partidos corresponde a donaciones efectuadas por personas naturales y jurídicas, mientras que el 47% son transferencias públicas realizadas a través del mecanismo de la deuda política**. En este sentido, el sostén financiero de los partidos para el desarrollo de sus campañas y funcionamiento en general ha sido el financiamiento privado, aunque también el financiamiento público ha tenido bastante incidencia. Sobre los datos, es importante señalar que **los años de mayor recaudación de fondos han sido los años 2014, 2018 y 2021, es decir, años donde se celebraron elecciones presidenciales, legislativas, municipales y PARLACEN**; solamente en 2014 los partidos obtuvieron el 26% del total de ingresos registrados en el período analizado. Cabe destacar que pese a que 2023 fue un año pre electoral (\$1,084,633.19), la cantidad recaudada es menor a la percibida en los años 2017 (\$13,063,469.80) y 2020 (\$5,688,647.47). Más allá de las cifras, los datos reflejan una disminución de los ingresos de los partidos relacionada a cambios en el nivel de poder político de algunos partidos, desinterés o apatía por parte de la ciudadanía en apoyar dichos proyectos políticos, o la poca o nula información pública de algunos institutos. Es importante tener presente que los datos anteriores proceden de los partidos que entregaron su información financiera a AC, así como información proporcionada por el MH en su momento. En este sentido, **el valor del financiamiento de los partidos puede ser mayor de considerarse a aquellos institutos políticos que no han entregado o revelado su información financiera**.

■ FINANCIAMIENTO PRIVADO
■ FINANCIAMIENTO PÚBLICO



FINANCIAMIENTO	MONTO
FINANCIAMIENTO PRIVADO	\$84,795,619.89 (52.9%)
FINANCIAMIENTO PÚBLICO	\$75,644,177.81 (47.1%)
TOTAL	\$160,439,797.70 (100.0%)

PARTIDOS POLÍTICOS:
FINANCIAMIENTO PÚBLICO Y PRIVADO 2014-2023:
\$160,439,797.70



PARTIDOS: FINANCIAMIENTO PÚBLICO Y PRIVADO (2014-2023)				
AÑO	F. PÚBLICO	F. PRIVADO	TOTAL	%
2014	\$21,409,633.28	\$20,865,393.83	\$42,275,027.11	26%
2015	\$6,605,533.45	\$13,278,078.35	\$19,883,611.80	12%
2016	\$0.00	\$4,714,714.41	\$4,714,714.41	3%
2017	\$6,074,033.38	\$6,989,436.42	\$13,063,469.80	8%
2018	\$13,643,868.68	\$15,729,860.61	\$29,373,729.29	18%
2019	\$7,626,560.61	\$11,946,203.37	\$19,572,763.98	12%
2020	\$0.00	\$5,688,647.47	\$5,688,647.47	4%
2021	\$20,284,548.41	\$3,186,309.44	\$23,470,857.85	15%
2022	\$0.00	\$1,312,342.80	\$1,312,342.80	1%
2023	\$0.00	\$1,084,633.19	\$1,084,633.19	1%
TOTAL	\$75,644,177.81	\$84,795,619.89	\$160,439,797.70	100%

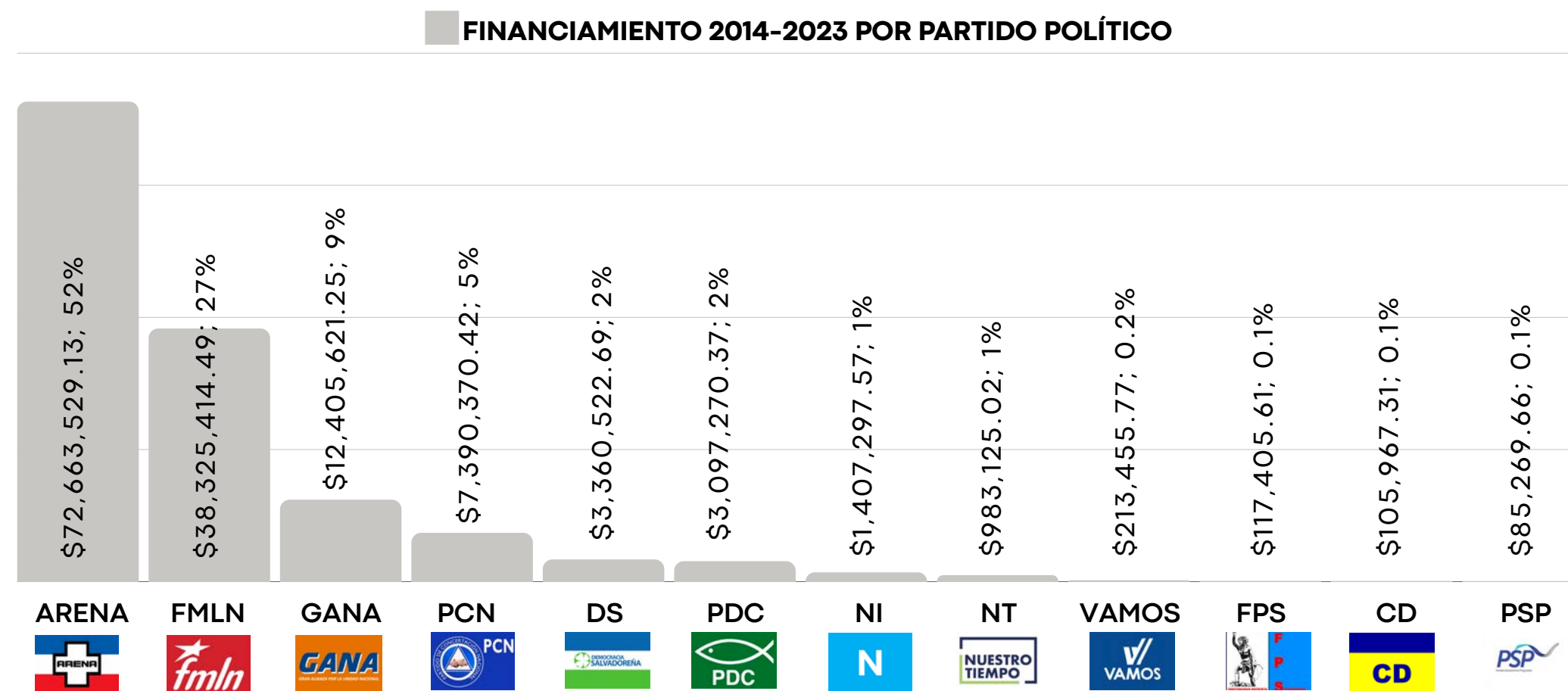
FUENTE: ELABORACIÓN PROPIA CON BASE DATOS PROPORCIONADOS POR PARTIDOS POLÍTICOS.
FINANCIAMIENTO PRIVADO PROCEDE DE INFORMACIÓN ENTREGADA POR PARTIDOS POLÍTICOS Y MINISTERIO DE HACIENDA.
FINANCIAMIENTO PÚBLICO PROCEDE DE INFORMACIÓN ENTREGADA POR MINISTERIO DE HACIENDA.

4. ANÁLISIS DE LA INFORMACIÓN FINANCIERA DE LOS PARTIDOS POLÍTICOS (2023)

4.2. PARTIDOS POLÍTICOS: FINANCIAMIENTO PÚBLICO Y PRIVADO (2014-2023)

En el período 2014-2023 los partidos políticos han obtenido un total de \$160,439,797.70. **Por instituto político, el 52% corresponde a ARENA, el 27% al FMLN y el 9% a GANA, mientras que el 12% restante pertenece a los partidos PCN, DS, PDC, NI, NT, VAMOS, FPS, CD y PSP.** Esta proporción de ingresos puede variar debido a que existen partidos que no han entregado o revelado su información financiera en algunos años, desconociéndose así la cantidad de ingresos percibidos y el origen de los mismos; incluso el MH no ha revelado en los últimos 3 años los listados de donantes reportados por cada partido. Sobre el monto total de financiamiento registrado, cabe señalar que debido a que el MH no proporcionó la deuda política desembolsada a cada partido en 2021 - más solo el monto erogado según el portal de transparencia fiscal (\$20,284,548.41) - la suma de los datos del gráfico asciende a \$140,155,249.29. Pese a que los datos de la deuda política no se encuentran desagregados, el monto ha sido retomado en la cifra total de financiamiento (\$160,439,797.70).

PARTIDOS POLÍTICOS:
FINANCIAMIENTO PÚBLICO Y PRIVADO 2014-2023:
\$160,439,797.70



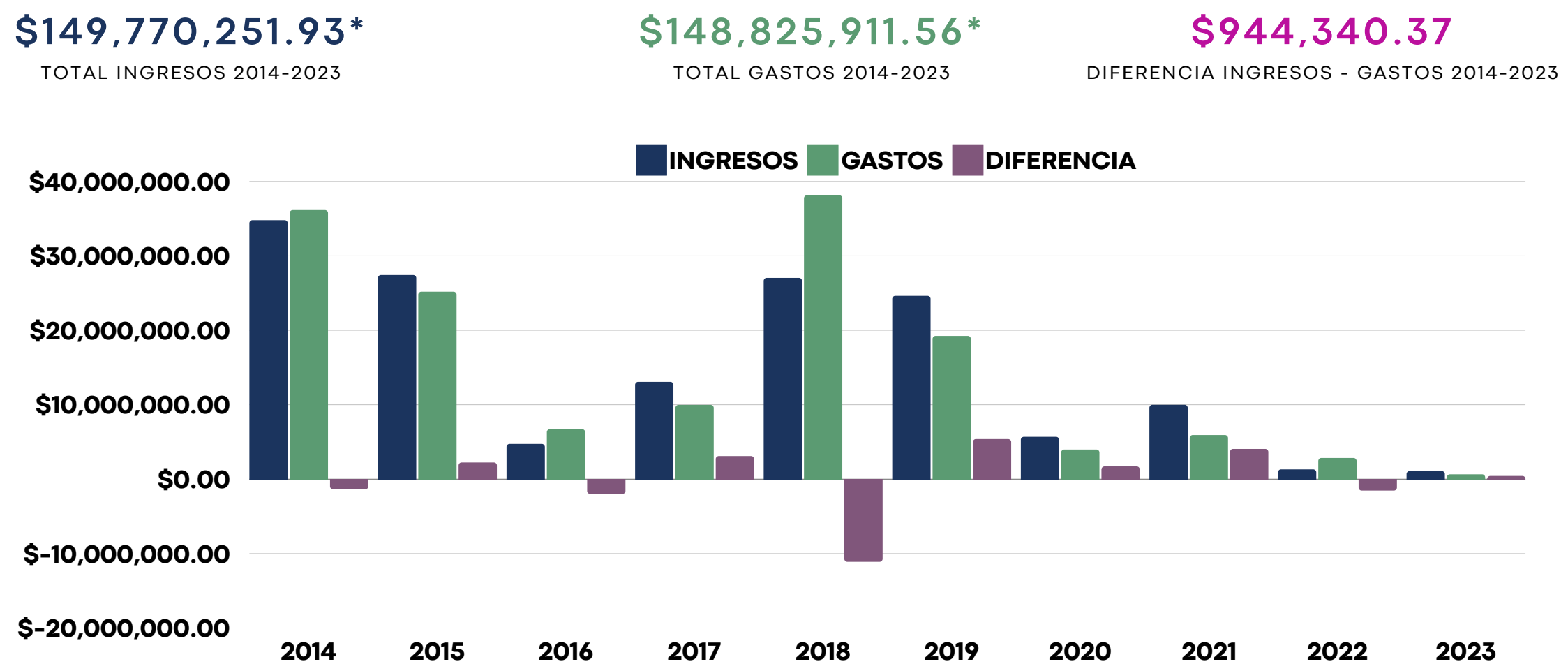
PARTIDOS	MONTO	%	INFO. DISPONIBLE DEL PERÍODO	Nº AÑOS DE INFORMACIÓN
ARENA	\$72,663,529.13	52%	2014-2023	10
FMLN	\$38,325,414.49	27%	2014-2021	8
GANA	\$12,405,621.25	9%	2014-2021	8
PCN	\$7,390,370.42	5%	2014-2023	10
DS	\$3,360,522.69	2%	2014-2023	10
PDC	\$3,097,270.37	2%	2014-2023	10
NI	\$1,407,297.57	1%	2018-2021	4
NT	\$983,125.02	1%	2019-2022	4
VAMOS	\$213,455.77	0.2%	2018-2023	6
FPS	\$117,405.61	0.1%	2014 Y 2018	2
CD	\$105,967.31	0.1%	2017 Y 2018	2
PSP	\$85,269.66	0.1%	2014-2017	4

FUENTE: ELABORACIÓN PROPIA CON BASE DATOS PROPORCIONADOS POR PARTIDOS POLÍTICOS.
FINANCIAMIENTO PRIVADO PROCEDE DE INFORMACIÓN ENTREGADA POR PARTIDOS POLÍTICOS Y MINISTERIO DE HACIENDA.
FINANCIAMIENTO PÚBLICO PROCEDE DE INFORMACIÓN ENTREGADA POR MINISTERIO DE HACIENDA.

4. ANÁLISIS DE LA INFORMACIÓN FINANCIERA DE LOS PARTIDOS POLÍTICOS (2023)

4.3. PARTIDOS POLÍTICOS: EVOLUCIÓN DE LOS INGRESOS Y GASTOS (2014-2023)

Teniendo en consideración los ingresos y gastos reflejados por los partidos políticos en sus estados de resultados, es posible advertir cuál ha sido la situación financiera de dichos institutos durante los últimos años. De acuerdo con los datos disponibles, **la diferencia entre los ingresos obtenidos y gastos efectuados en el período 2014-2023 asciende a \$944,340.37, es decir, las entradas de dinero (\$149,770,251.93) han sido superiores a las salidas (\$148,825,911.56)**. Al analizar de forma individual el comportamiento de los partidos, **la información señala que 7 presentan déficit (ARENA, GANA, PCN, NT, VAMOS, PSP, FPS), 4 presentan superávit (CD, DS, FMLN, PDC) y 1 presenta un escenario financiero desconocido (NI)** debido a que nunca ha entregado o revelado su información financiera, ignorándose el estado actual de sus finanzas. Debido a que la información financiera de algunos partidos es incompleta o nula, el análisis anterior puede variar significativamente. **En la medida que se tenga acceso a la totalidad de los datos, puede brindarse una valoración más certera sobre el comportamiento de los ingresos y gastos de los partidos.**



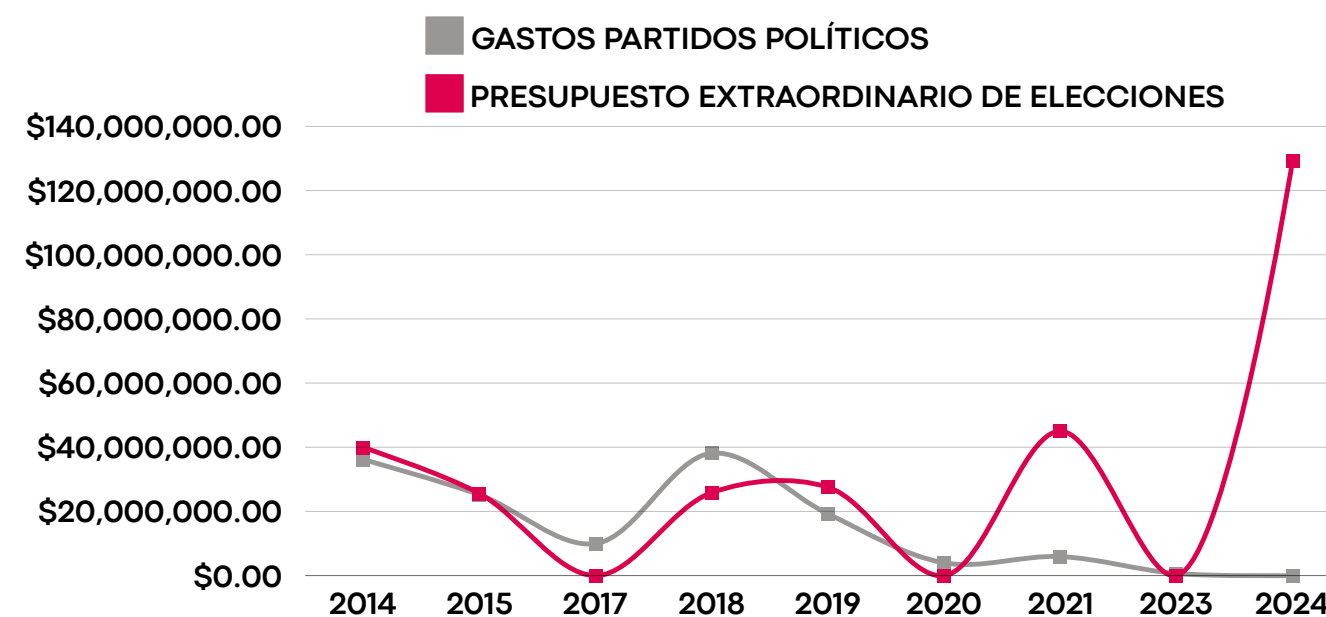
PARTIDOS: INGRESOS Y GASTOS 2014-2023 (SEGÚN E.R.)				
PARTIDOS	INGRESOS 2014-2023	GASTOS 2014-2023	DIFERENCIA	Nº AÑOS DE INFORMACIÓN
ARENA	\$75,516,981.42	\$81,787,327.94	-\$6,270,346.52	10
CD	\$105,967.31	\$56,160.73	\$49,806.58	2
DS	\$3,360,522.69	\$3,032,290.44	\$328,232.25	10
FMLN	\$38,913,135.58	\$29,805,856.56	\$9,107,279.02	8
GANA	\$16,292,042.56	\$18,353,230.16	-\$2,061,187.60	8
PCN	\$9,135,498.08	\$9,771,798.86	-\$636,300.78	10
PDC	\$3,718,521.73	\$3,566,930.01	\$151,591.72	10
NI	\$1,407,297.57	\$0.00	\$1,407,297.57	4
NT	\$983,125.02	\$991,113.81	-\$7,988.79	4
VAMOS	\$311,507.20	\$1,186,454.32	-\$874,947.12	6
PSP	\$25,652.77	\$186,164.67	-\$160,511.90	4
FPS	\$0.00	\$88,584.06	-\$88,584.06	2
TOTAL	\$149,770,251.93	\$148,825,911.56	\$944,340.37	

*LOS INGRESOS Y GASTOS ACÁ REFLEJADOS PROCEDEN DEL ESTADO DE RESULTADOS ENTREGADO POR CADA PARTIDO.

4. ANÁLISIS DE LA INFORMACIÓN FINANCIERA DE LOS PARTIDOS POLÍTICOS (2023)

4.4. COSTO DEL FUNCIONAMIENTO DE LA DEMOCRACIA ELECTORAL

GASTOS PARTIDOS POLÍTICOS AÑOS ELECTORALES Y PREELECTORALES + PRESUPUESTO EXTRAORDINARIO DEL TSE (2014-2024)



AÑOS	GASTOS PARTIDOS POLÍTICOS	PRESUPUESTO EXTRAORDINARIO ELECCIONES	TOTAL	%
2014	\$36,156,674.94	\$39,900,000.00	\$76,056,674.94	18%
2015	\$25,187,573.27	\$25,568,670.00	\$50,756,243.27	12%
2017	\$9,969,676.85	\$0.00	\$9,969,676.85	2%
2018	\$38,146,120.32	\$25,865,375.00	\$64,011,495.32	15%
2019	\$19,245,008.39	\$27,541,452.00	\$46,786,460.39	11%
2020	\$3,977,060.47	\$0.00	\$3,977,060.47	1%
2021	\$5,927,144.37	\$45,000,000.00	\$50,927,144.37	12%
2023	\$650,953.06	\$0.00	\$650,953.06	0%
2024	\$0.00	\$129,317,170.00	\$129,317,170.00	30%
TOTAL	\$139,260,211.67	\$293,192,667.00	\$431,801,925.61	100%
%	32%	68%	100%	

Debido a que los partidos políticos y la autoridad electoral deben invertir recursos económicos, técnicos y humanos para el desarrollo de los procesos electorales, es importante procurar estimar el costo económico que conlleva el ejercicio de la democracia electoral en el país. **Teniendo en consideración las inversiones de los partidos durante los años electorales y preelectorales, así como los gastos llevados a cabo por la autoridad electoral en cuanto a la planificación, coordinación e implementación de las elecciones, el costo estimado para el funcionamiento de la democracia electoral del país asciende a \$431,801,925.61.** Este valor comprende la totalidad de los gastos reportados por los partidos en sus estados financieros, así como el presupuesto extraordinario asignado al TSE para el desarrollo de los eventos electorales en el periodo 2014-2024. Según los datos recopilados por AC, **el 68% (\$293,192,667.00) del valor total corresponde al organismo electoral, mientras que el 32% (\$139,260,211.67) restante a los partidos políticos.**

4. ANÁLISIS DE LA INFORMACIÓN FINANCIERA DE LOS PARTIDOS POLÍTICOS (2023)

4.5. INFORMACIÓN ENTREGADA POR LOS PARTIDOS POLÍTICOS AL TSE Y CCR

Debido a que los partidos políticos están obligados a poner a disposición del TSE y la CCR la información relativa a su financiamiento público y privado, AC consultó la fecha de remisión de dicha documentación así como la información proporcionada a cada institución. De acuerdo con los datos, los partidos ARENA, DS, PDC y VAMOS remitieron su información financiera a la autoridad electoral en el mes de marzo y abril. El partido PCN señaló haber entregado su información pero no adjunto copia de la carta proporcionada al TSE. En el caso de los partidos FMLN, GANA, NUESTRO TIEMPO y NUEVAS IDEAS se desconoce si hicieron entrega de su información debido a que no contestaron la solicitud de información realizada por AC. Con respecto a la información relativa al financiamiento público, únicamente ARENA remitió carta a la CCR informando no haber obtenido ingresos por deuda política en el año 2023. El resto de partidos indicaron no haber remitido dicha carta porque no registraron este tipo de ingresos en el año.

PARTIDO ARENA:

TSE: La información financiera del partido fue remitida al TSE el 21 de marzo de 2024. El partido adjunto: 1. Balance General; 2. Estado de Resultados; 3. Detalle de gastos; 4. Informe de ingresos privados brindados por personas naturales y jurídicas; 5. Recepción de informe 960 del Ministerio de Hacienda; 6. Listado de todos los recibos emitidos; 7. Detalle de recibos de donación pagados; 8. Fotocopias de recibos de donación; 9. Informe de recibos de donación anulados; 10. Fotocopia de recibos de donación anulados; 11. Detalle del cuadro de ingresos del año 2023 vs informe 960 del Ministerio de Hacienda; 12. Copia de recepción de carta remitida a la CCR informando aspectos de fondos públicos. **CCR:** La carta remitida a la CCR fue recibida el 19 de febrero del 2024. En la carta remitida el partido informó que no recibió ningún fondos en concepto de pago de Deuda Política.

PARTIDO DS:

TSE: La información financiera del partido fue remitida al TSE el 22 de marzo de 2024. El partido adjunto: 1. Balance General; 2. Anexo al Balance General; 3. Estado de Resultados; 4. Anexo al Estado de Resultados; 5. Detalle de Donación Persona Natural y Jurídica; 6. Formulario F960 V2; 7. Recibos de comprobante de donación; 8. Informe de auditor. **CCR:** El partido no remitió carta a la CCR porque no recibió anticipo de deuda política en 2023.

PARTIDO PCN:

TSE: El informe de auditoría financiera 2023 entregado por el partido señala que el instituto político cumplió con su obligación de poner a disposición del TSE la información relativa a su financiamiento público y privado, y que además entregó en el año 2023 el balance contable debidamente auditado, según lo establece la ley. Pese a lo anterior, el partido no anexó la cartas dirigida al TSE donde se consta la recepción de la información financiera entregada. **CCR:** El partido no remitió carta a la CCR porque no recibió anticipo de deuda política en 2023.

PARTIDO PDC:

TSE: La información financiera del partido fue remitida al TSE el 21 de marzo de 2024. El partido adjunto: 1. Estado de Situación Financiera y anexo 2023; 2. Estado de Ingresos y Egresos 2023; 3. Estado de cambios en el patrimonio 2023; 4. Estado de flujo en efectivo 2023; 5. Dictamen del auditor independiente 2023; 6. Listado de donantes privados, con número correlativo respectivo del documento de donación 2023; 7. Copia de los formularios 960 v3 en los que se informa las donaciones al Ministerio de Hacienda 2023. **CCR:** El partido no remitió carta a la CCR porque no recibió anticipo de deuda política en 2023.

PARTIDO VAMOS:

TSE: La información financiera del partido fue presentada al TSE el 22 de abril 2024. Contenido: El partido no adjunto el contenido de la información financiera remitida, más solo se indica que se entrega el balance contable debidamente auditado correspondiente al año 2023. **CCR:** El partido no remitió carta a la CCR porque no recibió anticipo de deuda política en 2023.

PARTIDO FMLN, GANA, NUESTRO TIEMPO Y NUEVAS IDEAS:

Los partidos no entregaron su información financiera a AC, se desconoce si estos remitieron su documentación al TSE debido a que el organismo electoral declaró reservada dicha información.

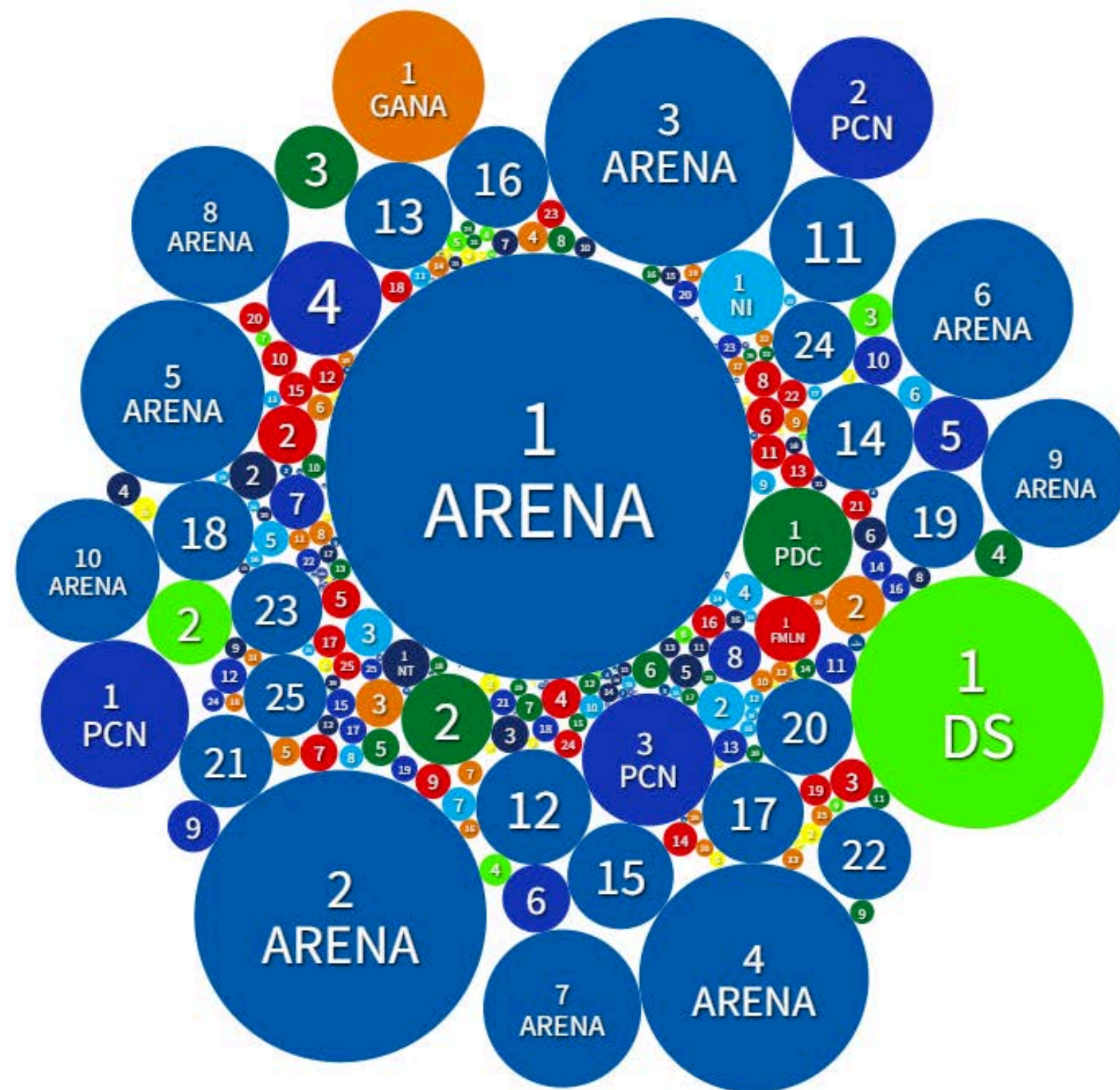
5. MAPA DEL FINANCIAMIENTO DE LA POLÍTICA 5.1. LOS 25 MAYORES DONANTES DE LOS PARTIDOS (2014-2023)

Como parte del análisis, también, se ofrece un panorama general de los 25 mayores donantes de los partidos en el periodo 2014-2023. Los datos indican que el partido **ARENA** encabeza la lista con un monto total de **\$30,016,657.64**, seguido por el **PCN** con **\$4,602,696.49** y, el partido **DS** que registra ingresos por **\$3,259,589.94**. En conjunto, los partidos reportan un total de **\$44,682,910.10** provenientes de los 25 mayores donantes.

Es importante destacar que los datos de los partidos **FMLN**, **GANA** y **NUEVAS IDEAS** no se han actualizado desde el 2020 debido a la negativa de estos partidos de proporcionar información sobre sus donantes, a pesar de que la Ley de Partidos Políticos, en su artículo 24, los obliga a hacerlo.

De igual forma, los datos del partido **NUESTRO TIEMPO** tampoco pudieron actualizarse, ya que el partido no proporcionó la información solicitada correspondiente al año fiscal 2023.

En el caso de los partidos **CD** y **PSP** la última información con la que se cuenta es del año 2018 y 2017 respectivamente. Dichos partidos se encuentran en la actualidad cancelados.



\$44,682,910.10
TOTAL FINANCIAMIENTO PROCEDENTE DE LOS 25 MAYORES DONANTES DE LOS PARTIDOS (2014-2023)

5. MAPA DEL FINANCIAMIENTO DE LA POLÍTICA

5.1. LOS 25 MAYORES DONANTES DE LOS PARTIDOS (2014-2023)

N°	ARENA: 25 Mayores donantes (2014-2023)		CD: 25 Mayores donantes (2014-2018)		DS: Mayores donantes (2014-2023)		FMLN: 25 Mayores donantes (2014-2020)	
	Donante	Monto	Donante	Monto	Donante	Monto	Donante	Monto
1	Fundación Libertad y Progreso	\$7,863,400.00	Unimetal, S.A de C.V	\$25,000.00	Molinos de El Salvador, S.A de C.V	\$2,756,004.04	Industrias La Constancia, S.A. de C.V.	\$187,500.00
2	Calleja, S.A. de C.V.	\$3,692,359.11	Desarrolladora Inmobiliaria, S.A. de C.V.	\$20,000.00	Sistemas Comestibles, S.A. de C.V.	\$310,000.00	Ingeniería de Hidrocarburos, S.A. de C.V.	\$150,000.00
3	Centro de Estudios Políticos "Dr. José Antonio Rodríguez Porth"	\$2,672,350.00	Diasa, S.A. de C.V.	\$16,891.20	Procesos Lácteos, S.A. de C.V.	\$80,000.00	Karina Ivette Sosa	\$81,297.97
4	Metrocentro, S.A. de C.V.	\$2,281,556.99	Douglas Leonardo Mejía Avilés	\$12,458.29	Ezequiel Mendoza Ferman	\$43,578.77	Juan Manuel de Jesús Flores Cornejo	\$68,769.70
5	Compañía Azucarera Salvadoreña, S. A. de C. V.	\$1,463,013.34	Juan José Martel	\$11,055.00	Corporación Mercantil Salvadoreña, S.A. de C.V.	\$18,000.00	Audelia Guadalupe López Vásquez	\$65,020.09
6	Distribuidora de Automóviles, S.A. de C.V.	\$1,415,123.28	José Antonio Morales Ehrlich	\$9,405.00	Adolfo Salume Artiñano	\$13,591.77	Lorena Guadalupe Peña Mendoza	\$62,982.94
7	Roberto Dueñas Limitada	\$1,079,450.00	Fausto Vergara	\$9,000.00	DNA Pharmaceuticals, S.A. de C.V.	\$10,250.00	Norma Fidelia Guevara de Ramirios	\$60,482.49
8	Dueñas Hermanos Limitada	\$1,073,544.84	Mario Cerna Torres	\$5,478.30	Droguería Farmavida, S.A. de .C.V.	\$10,000.00	Santiago Flores Alfaro	\$58,681.34
9	Autofacil, S.A. de C.V.	\$960,000.00	Cintya Berenice Molina Rodríguez	\$5,343.36	Comercializadora Interamericana, S.A de C.V.	\$9,360.00	Nidia Díaz	\$54,426.43
10	Droguería Santa Lucia, S.A. de C.V.	\$894,195.27	Lidia Antonia Meléndez de Cerna	\$5,000.00	Carmen Elena López de Mena	\$3,475.50	Norma Cristina Cornejo Amaya	\$53,769.96
11	Publicidad Comercial, S.A. de C.V.	\$688,293.67	Carlos Aquilino Duarte Funes	\$4,980.00	Z Plastic, S.A. de C.V.	\$2,300.00	Hortensia Margarita López Quintana	\$52,342.11
12	Desarrollos Inmobiliarios Comerciales, S. A. de C.V.	\$576,989.80	Productos Alimenticios Sello de Oro, S.A de C.V.	\$4,076.37	Alianza Republicana Nacionalista	\$1,750.00	Ana Lucia Baires de Martínez	\$51,915.41
13	Desarrollos Veranda, S.A. de C.V.	\$500,000.00	Distribuidora de Licores, S.A. de C.V	\$4,000.00	Importaciones Pecuarías R Saca S.A. de C.V.	\$398.99	Rosa Maribel Fuentes de Vásquez	\$50,000.00
14	Grupo Q El Salvador, S.A. de C.V.	\$498,767.76	Roberto Carlos Javier Milian Velásquez	\$3,460.00	Servi Gran, S.A de C.V	\$384.00	Víctor Manuel Vásquez Escobar	\$50,000.00
15	Alfredo Felix Cristiani Burkard	\$489,450.00	Max Campos Villalta	\$3,050.00	Inversiones Servi Gran, S.A de C.V	\$250.00	Jackeline Noemí Rivera Avalos	\$49,648.16
16	Creditcorp Central, Inc.	\$450,000.00	Abrahán Rodríguez	\$3,000.00	Avicar S.A. de C.V.	\$246.87	Salvador Sánchez Ceren	\$48,960.00
17	Henríquez, S.A. de C.V.	\$448,142.48	Instituto Salvadoreño de Estudios Democráticos	\$2,260.00			Jaime Orlando Sandoval Leiva	\$45,704.90
18	Molinos de El Salvador, S.A. de C.V.	\$438,000.00	Rosa Elizabeth Mixco Núñez	\$2,163.00			Carlos Alberto García	\$43,338.02
19	Ecsa Operadora El Salvador, S.A. de C.V.	\$415,000.00	Comercial Agropecuaria, S.A. de C.V.	\$1,812.50			Rodolfo Antonio Martínez	\$42,671.45
20	Otros Ingresos Y Eventos de Recaudación	\$403,425.35	Bertha Mercedes Avilés de Rodríguez	\$1,450.00			Sonia Margarita Rodríguez Sigüenza	\$40,400.90
21	Inversiones Bolívar, S.A. de C.V.	\$375,089.08	Empaques Plásticos, S.A. de C.V.	\$1,389.09			Guillermo Francisco Mata Bennett	\$39,000.37
22	San Crespín, S.A. de C.V.	\$374,852.81	Imelda Miranda de Mejía	\$1,225.35			Estela Yanet Hernández Rodríguez	\$37,205.43
23	Omnisport, S.A. de C.V.	\$363,653.86	José Ovidio Cardoza Benítez	\$1,120.00			Rosa Alma Cruz Marinero	\$34,592.66
24	Banco de América Central	\$300,000.00	Mónica Elena Vaquero Ramírez	\$784.00			María Elizabeth Gómez Perla	\$34,273.36
25	Taller Didea, S.A. de C.V.	\$300,000.00	Eliseo de Jesús García Miranda	\$624.00			Yanci Guadalupe Urbina González	\$33,946.24
	TOTAL	\$30,016,657.64		\$155,025.46		\$3,259,589.94		\$1,496,929.93

5. MAPA DEL FINANCIAMIENTO DE LA POLÍTICA

5.1. LOS 25 MAYORES DONANTES DE LOS PARTIDOS (2014-2023)

N°	GANA: 25 mayores donantes (2014-2020)		Nuestro tiempo: 25 Mayores donantes (2019-2022)		Nuevas Ideas: 25 Mayores donantes (2018-2020)		PCN: 25 Mayores donantes (2014-2023)	
	Donante	Monto	Donante	Monto	Donante	Monto	Donante	Monto
1	Alutech El Salvador, S.A. de C.V.	\$1,000,000.00	D'Casa, S.A. de C.V.	\$100,000.00	Saint Germain, S.A. de C.V.	\$317,232.00	Calleja, S.A. de C.V.	\$950,000.00
2	Aluminios Internacionales, S.A. de C.V.	\$150,000.00	Ingenio El Ángel, S.A. de C.V.	\$100,000.00	Ecsa Operadora El Salvador, S.A. de C.V.	\$100,000.00	Compañía Azucarera Salvadoreña, S.A. de C.V.	\$879,000.00
3	Partido Político Nuevas Ideas	\$100,000.00	Juan Alberto Valiente Álvarez	\$61,217.50	Inmobiliaria San Rafael, S.A. de C. V.	\$100,000.00	Molinos de El Salvador, S.A. de C.V.	\$760,000.00
4	Ecsa Operadora El Salvador S.A. de C.V.	\$40,000.00	Denistar Holdings Inc	\$50,000.00	Asociación Cooperativa de Ahorro y Crédito, Santa Victoria de Responsabilidad Limitada Cosavi, de R.L	\$60,000.00	Alianza Republicana Nacionalista ARENA	\$566,555.00
5	Yony Roger Cisneros Meza	\$35,000.00	UDP Nuestro Tiempo	\$50,000.00	Droguería Farmavida, S. A. de C. V.	\$55,000.00	Préstamos del Atlántico Norte, S.A. de C.V.	\$244,000.00
6	Trasposos y Desarrollos S.A. de C.V.	\$29,490.00	Inversiones Multicorp S.A	\$49,370.00	Corporacion Mercantil Salvadoreña,S.A. De C.V.	\$50,000.00	Compañía Timanfaya, S.A. de C.V.	\$200,000.00
7	Industrias La Constancia, S.A. de C.V.	\$26,500.00	John Tennant Wright Sol	\$29,825.53	Wendy Karina Salgado Barrientos	\$50,000.00	Ing. José Antonio Salaverría y CO. de C.V.	\$129,500.00
8	Funes Y Asociados Publicidad, S.A. de C.V.	\$25,000.00	Almacenes Vidri, S.A. de C.V.	\$22,500.00	Dna Pharmaceuticals, S. A. de C. V.	\$25,000.00	Pro-Nobis, S. A. de C. V.	\$120,000.00
9	Pasteles De El Salvador, S.A. de C.V.	\$25,000.00	Desarrollo Habitat S.A. de C.V.	\$20,625.00	Genomma Lab, S.A. De C-V. Genomma Lab, S.A. de C.V.	\$25,000.00	Manejo Integral de Desecho Solidos S.E. De C.V.	\$117,771.33
10	Lorenzo Rivas Echeverría	\$21,600.00	Proyecto Silc	\$20,367.40	José Elías Escobar Romero	\$25,000.00	Agroindustrias Gumarsal, S.A. de C.V.	\$102,088.00
11	Herbert Ernesto Saca Vides	\$20,000.00	Ana Gabriela Trigueros Ramos	\$19,009.57	Buenas Ideas Usa	\$18,903.70	Dueñas Hermanos Ltda.	\$73,000.00
12	Guadalupe Antonio Vásquez Martínez	\$19,200.00	Aida Maria Betancourt Siman	\$18,786.75	Edwin Patricio Núñez Alguera	\$16,000.00	Jor, S.A. de C.V.	\$55,000.00
13	Guillermo Antonio Gallegos Navarrete	\$19,200.00	Farmacéuticos Equivalentes, S.A. de C.V.	\$18,106.40	María Luz Deras de Guardado	\$13,455.00	Ecsa Operadora El Salvador, S.A. de C.V.	\$50,000.00
14	Juan Carlos Mendoza Portillo	\$19,200.00	Rosa Maria Matilde Zaldivar de Sol	\$16,666.74	Daniel Alejandro Álvarez Campos	\$13,000.00	Miguel Ángel Rubio Echegoyen	\$40,431.00
15	Mario Alberto Tenorio Guerrero	\$19,200.00	Stephanie Marie Keilhauer de Kriete	\$16,666.66	Jorge Miguel Kattan Readi	\$11,960.00	Jasal, S.A. de C.V.	\$37,500.00
16	Francisco José Zablah Safie	\$16,800.00	Maria Celina Teresa Sol de Kriete	\$16,666.60	La Pirámide, S.A. De C.V.	\$11,925.20	Alimentos Nutricionales de El Salvador, S.A. de C.V.	\$35,000.00
17	José Andrés Rovira Canales	\$16,000.00	Metrocentro, S.A. de C.V.	\$15,000.00	German Alcides Alvarenga Flores	\$9,390.00	Airport Channel Corporation, S.A. de C.V.	\$32,191.16
18	Pedro Cisneros Cardoza	\$15,000.00	Utopía S.A. de C.V.	\$12,800.00	Genética Ganadera, S. A. de C. V.	\$8,782.60	P.P.J.L. de El Salvador, S.A. de C.V.	\$30,000.00
19	Construyon, S.A. de C.V.	\$14,000.00	Dare To Lead	\$10,500.00	Salvador Antonio Gómez Góchez	\$7,875.00	Urimar, S.A. de C.V.	\$30,000.00
20	Droguería Saimed, S.A. de C.V.	\$13,788.50	Alecar, Limitada de Capital Variable	\$10,000.00	Mynor Jose Gil Arevalo	\$7,000.00	Ana Patricia Rodríguez de Alfaro	\$29,800.00
21	Numan Pompilio Salgado García	\$13,400.00	Luis Alfredo Escalante Sol	\$10,000.00	Sofia Verónica Medina Pérez	\$6,800.00	Nelson Orlando Merino "Conocido Por William Berrios Pineda"	\$29,000.00
22	Santos Adelmo Rivas Rivas	\$13,400.00	Juan Francisco de Sola Criado	\$9,307.22	Vladimir Roberto Handal Monterrosa	\$6,800.00	Metrocentro de El Salvador, S.A. de C.V.	\$25,000.00
23	Abilio Orestes Rodríguez Menjivar	\$12,000.00	Aida Margarita Zablah de Siman	\$8,150.00	Douglas Rene Guzmán Paz	\$6,580.00	Uno El Salvador, S.A.	\$25,000.00
24	Manuel Rigoberto Soto Lazo	\$11,000.00	Andy Wei-Chuan Failer Mendizabal	\$6,007.31	José Ernesto Sanabria	\$6,400.00	Industrias La Constancia, S.A. de C.V.	\$21,860.00
25	José Elías Escobar Romero	\$10,000.00	Herber Abraham Betancourt	\$5,500.00	José Francisco Merino Reyes	\$6,400.00	Ernesto José Denis Regalado O'sullivan	\$20,000.00
TOTAL		\$1,684,778.50		\$697,072.68		\$958,503.50		\$4,602,696.49

5. MAPA DEL FINANCIAMIENTO DE LA POLÍTICA

5.1. LOS 25 MAYORES DONANTES DE LOS PARTIDOS (2014-2023)

N°	PDC: 25 Mayores donantes (2014-2023)		PSP: 25 Mayores donantes (2014-2017)		VAMOS: 25 Mayores donantes (2019-2023)	
	Donante	Monto	Donante	Monto	Donante	Monto
1	Calleja, S.A. de C.V.	\$517,600.00	Industrias La Constancia, S.A. de C.V.	\$6,500.00	Ramon Alberto Rivera Mendoza	\$12,916.94
2	Compañía Azucarera Salvadoreña, S.A. de C.V.	\$363,000.00	Grupo Ropaca, S.A. de C.V.	\$2,500.00	Claudia Mercedes Ortiz Menjivar	\$6,810.00
3	Bodegas De El Salvador, S.A. de C.V.	\$300,000.00	Sistemas Diversos de Seguridad, S.A. De C.V.	\$2,050.00	Sara mayenci Martínez Arévalo	\$5,697.53
4	Reinaldo Alcides Carballo Carballo	\$98,745.81	Carbazel, S.A. de C.V.	\$2,000.00	Karmy Abiu Ramos Pleitez	\$5,072.00
5	Farmacéuticos Equivalentes, S.A. de C.V.	\$61,000.00	Ricardo Sol Meza	\$2,000.00	Argentina Cecibel Romero Sosa	\$4,330.00
6	Ecsa Operadora El Salvador, S.A. de C.V.	\$60,000.00	Industrias Viktor, S.A. de C.V.	\$1,129.20	Cesia Leonor Rivas de López	\$4,005.00
7	Gustavo Enrique Parker Soto	\$33,500.00	Claya, S.A. de C.V.	\$1,000.00	Tierra Fértil, S.A. de C.V.	\$3,833.66
8	Metrocentro, S.A. de C.V.	\$33,038.00	Jardines e Inmuebles, S.A. de C.V.	\$1,000.00	Syspro Bpo, S.A. de C.V.	\$3,000.00
9	BEMISAL, S.A. de C.V.	\$25,000.00	José Renán Orantes Jovel	\$900.00	Jonathan Aaron Menjivar Herrera	\$2,800.00
10	P.P.J.L. de El Salvador, S.A. de C.V.	\$25,000.00	Productos Alimenticios Sello de Oro, S.A. de C.V.	\$801.52	Wendy Guadalupe Alfaro	\$2,485.00
11	Edwin Patricio Núñez Alguera	\$20,080.00	Ingenio El Ángel, S.A. de C.V.	\$500.00	Hugo Alonso José López	\$1,960.00
12	Ernesto José Denis Regalado O'sullivan	\$20,000.00	Miguel Salvador Parcial Rojas	\$500.00	Quántico, S.A. de C.V.	\$1,921.00
13	Mártir Arnoldo Marín Villanueva	\$18,920.00	Roberto Tejada Murcia	\$500.00	Beatriz Alejandra Orellana Peña	\$1,734.50
14	Distribuidora Santa Elena.S.A. de C.V.	\$18,137.20	José Luis Montiel	\$380.00	Pasteles de El Salvador, S.A. de C.V.	\$1,200.00
15	Max Orlando Meléndez Lucero	\$15,283.74	Hugo Nelson Ramírez Sigaran	\$250.00	Ivan Eduardo Morataya Martínez	\$1,140.00
16	Asociación Azucarera Salvadoreña	\$15,000.00	Mayra Yamileth Cruz	\$220.00	Sofía Carolina Vaquerano de Vásquez	\$1,117.15
17	La Pirámide, S.A. de C.V.	\$13,000.01	Alfonso Adalberto Ayala Dimas	\$200.00	Ana del Carmen Campos de Salazar	\$1,000.00
18	Laboratorios Suizos, S. A. de C. V.	\$13,000.01	Cito Escobar Asociados, S.A. de C.V.	\$200.00	Loucel Urquilla Boris	\$1,000.00
19	Industrias La Constancia, S.A. de C. V.	\$12,500.00	Especialista Privados en Seguridad	\$200.00	Laboratorios Suizos S.A. de C.V.	\$909.68
20	Gilberto Antonio González Sorto	\$12,483.40	Herber Faisal Guerrero Artiga	\$200.00	Fredy Edgardo Blanco Pérez	\$730.00
21	Droguería Comercial Salvadoreña, S.A. de C.V.	\$10,000.00	José Abel López	\$200.00	Wendy Xiomara Diaz Aparicio	\$502.00
22	Galvanizadora Industrial Salvadoreña, S.A. de C.V.	\$10,000.00	José Abel López Quijano	\$200.00	Moises Fernández González	\$450.00
23	Blanca Maribel Oliva de Núñez	\$9,194.00	Mirna Isabel Galón de Pérez	\$200.00	Irving Ernesto Rosales	\$421.60
24	Corporacion Sani, S.A de C.V.	\$9,000.01	Rene Alcides Rodríguez Hurtado	\$200.00	Ana Vanessa María Cornejo	\$420.00
25	Jacqueline Patricia Gutierrez Portillo	\$8,322.00	Santiago Eduardo Beltrán Hernández	\$200.00	Alejandro Ulises Miranda	\$365.00
	TOTAL	\$1,721,804.18		\$24,030.72		\$65,821.06

5. MAPA DEL FINANCIAMIENTO DE LA POLÍTICA

5.2. MAPA DEL FINANCIAMIENTO DE LA POLÍTICA POR SECTORES (2014-2023)

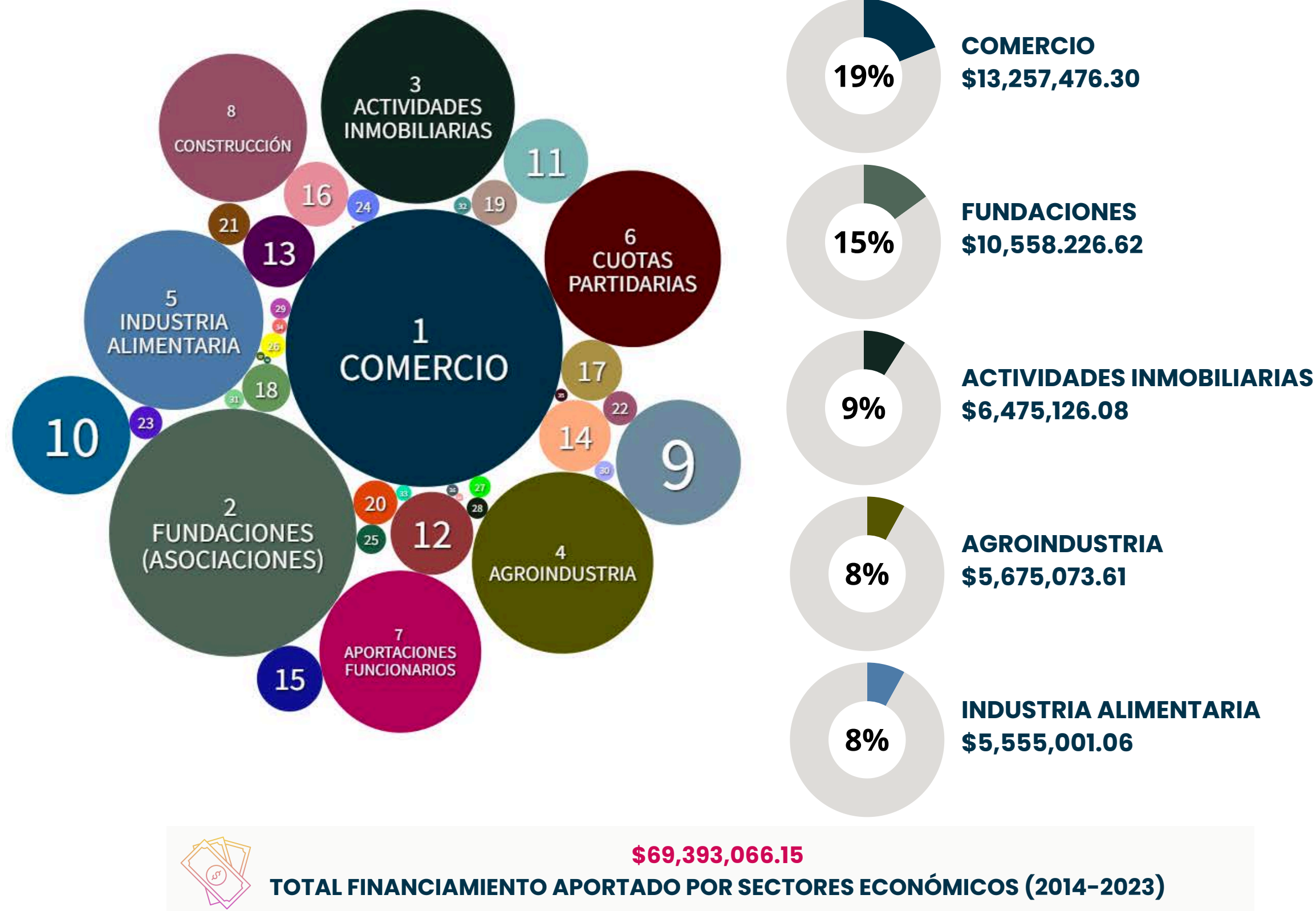
El mapa de sectores y subsectores presenta de manera gráfica la distribución de las contribuciones de cada sector económico a los partidos políticos. Es relevante señalar que la clasificación de los sectores se basa en información recopilada en el Centro Nacional de Registro (CNR), específicamente sobre los rubros a los que pertenece cada empresa donante. Además, se incluyen los datos relativos a las cuotas partidarias y las aportaciones de funcionarios y empleados públicos. Aunque estos grupos no forman parte de un sector formal de la economía, no se puede pasar por alto su importancia en el financiamiento de la política salvadoreña.

Respecto al mapa global de los sectores económicos con mayor influencia en el financiamiento de la política en el periodo 2014-2023, **los datos demuestran que el sector Comercio sigue encabezando el listado con un monto de \$13,257,476.30 (19%), seguido del aporte de las Fundaciones, las cuales han entregado \$10,558,226.62** equivalentes al 15% del financiamiento total; **mientras que las Actividades Inmobiliarias se ubican en un tercer lugar con \$6,475,126.08 (9%). En conjunto, estos tres sectores suman un total de \$30,290,829.00**, es decir el 43% del financiamiento político aportado por los sectores económicos.

Cabe señalar que los datos anteriores no reportan ninguna variación respecto al informe de financiamiento del año pasado, el cual analiza los datos financieros de los partidos en 2022.

Más allá del detalle de las cifras, **es importante enfatizar que la falta de transparencia de algunos partidos políticos dificulta la obtención de un panorama más realista sobre los sectores con mayor influencia en el financiamiento de la política salvadoreña.** Sin embargo, este conglomerado de datos permite formarse una idea de cuáles podrían ser esos sectores predominantes.

ESTE MAPA NO REFLEJA LA INFORMACIÓN ACTUALIZADA DE LOS DONANTES DE LOS PARTIDOS FMLN, GANA, NUESTRO TIEMPO Y NUEVAS IDEAS, DEBIDO A QUE NO ENTREGARON SU INFORMACIÓN A AC.



5. MAPA DEL FINANCIAMIENTO DE LA POLÍTICA

5.2. MAPA DEL FINANCIAMIENTO DE LA POLÍTICA POR SECTORES (2014-2023)

Mapa del Financiamiento de la Política por Sectores 2014-2023			
N°	Sector	Total	%
1	Comercio	\$13,257,476.30	19%
2	Fundaciones (Asociaciones)	\$10,558,226.62	15%
3	Actividades inmobiliarias	\$6,475,126.08	9%
4	Agroindustria	\$5,675,073.61	8%
5	Industria alimentaria	\$5,555,001.06	8%
6	Cuotas Partidarias	\$5,369,905.02	8%
7	Aportaciones Funcionarios	\$4,521,747.37	7%
8	Construcción	\$3,781,796.07	5%
9	Actividades financieras y de seguros	\$2,691,861.34	4%
10	Industria farmacéutica	\$2,409,234.36	3%
11	Donación Indeterminada	\$1,233,970.14	2%
12	Publicidad y estudios de mercado	\$1,181,605.21	2%
13	Partido Político	\$886,922.00	1%
14	Industria textil	\$885,529.51	1%
15	Actividades profesionales, científicas y técnicas	\$744,687.90	1%
16	Indefinido	\$719,139.30	1%
17	Industrias básicas de hierro y acero	\$637,959.84	1%
18	Industria manufacturera	\$403,077.04	1%
19	Industria	\$355,846.87	1%
20	Actividades de alojamiento y de servicio de comidas	\$337,202.70	0%
21	Industria de papel y cartón	\$302,475.11	0%
22	Fabricación de jabones y detergentes	\$200,000.00	0%

Mapa del Financiamiento de la Política por Sectores 2014-2023			
N°	Sector	Total	%
23	Zona franca	\$188,000.00	0%
24	Fabricación de productos de caucho y de plástico	\$180,573.19	0%
25	Suministro de agua, evacuación de aguas residuales, gestión de desechos y descontaminación	\$149,261.33	0%
26	Agencia de viajes	\$105,750.00	0%
27	Transporte y almacenamiento	\$79,994.54	0%
28	Industria informática	\$78,103.00	0%
29	Explotación de minas y canteras	\$73,500.00	0%
30	Servicios de seguridad	\$68,483.00	0%
31	Otros servicios	\$66,017.80	0%
32	Industria médica	\$52,500.00	0%
33	Imprenta e industria editorial	\$42,384.73	0%
34	Telecomunicaciones	\$39,486.00	0%
35	Suministro de electricidad, gas, vapor y aire acondicionado	\$28,047.51	0%
36	Industria cosmética	\$24,400.00	0%
37	Entretenimiento	\$12,400.00	0%
38	Elaboración de productos de tabaco	\$10,000.00	0%
39	Suministro de agua, captación, purificación y distribución	\$8,801.60	0%
40	Educación	\$1,500.00	0%
TOTAL		\$69,393,066.15	100%

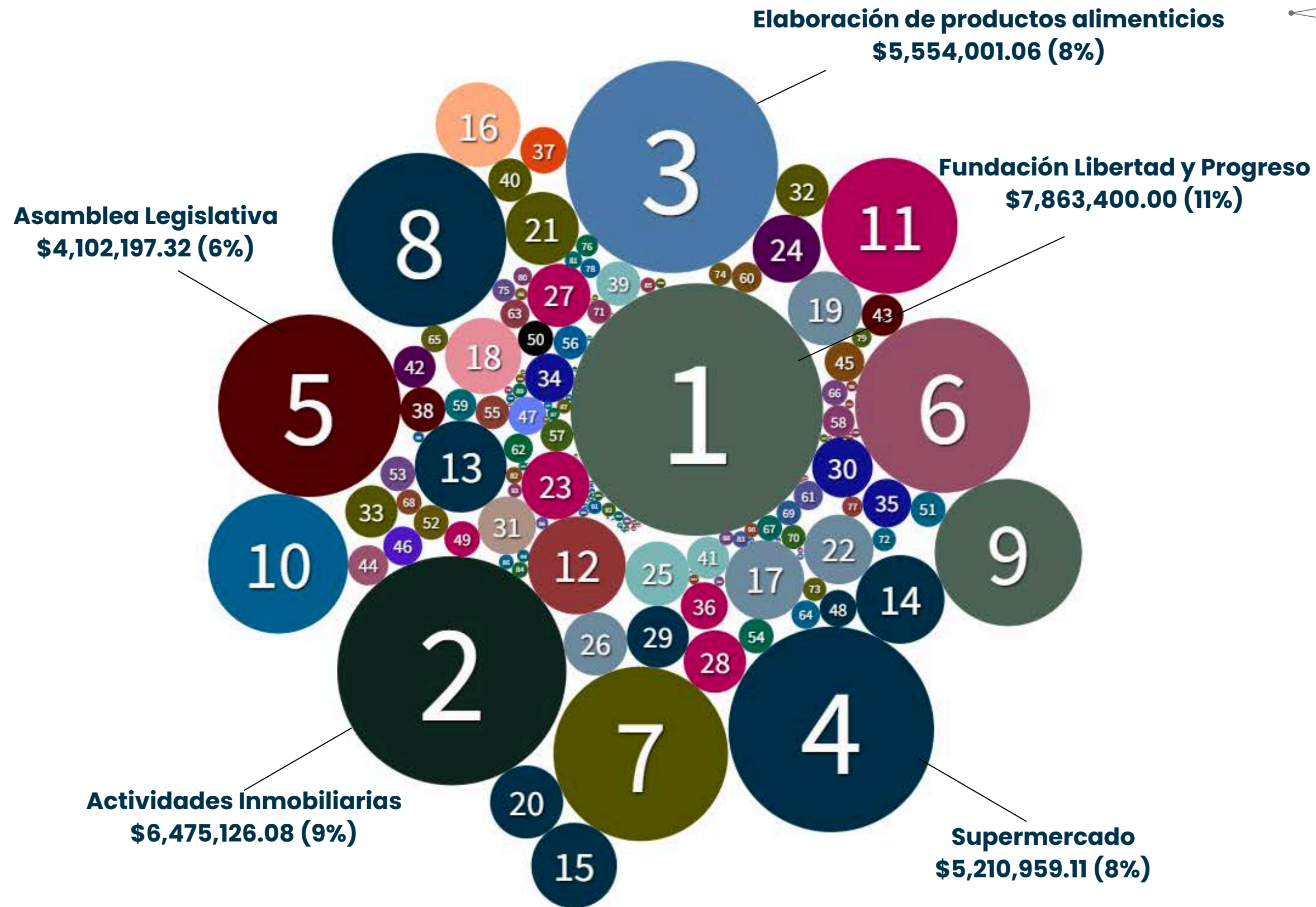
5. MAPA DEL FINANCIAMIENTO DE LA POLÍTICA

5.3. MAPA DEL FINANCIAMIENTO DE LA POLÍTICA POR SUBSECTORES (2014-2023)

El mapa del financiamiento de la política por subsectores proporciona un panorama más detallado sobre el segmento al que pertenece cada empresa o sector donante. Entre 2014 y 2023, el subsector "Fundaciones" perteneciente al sector denominado con el mismo nombre, se destaca por reportar la mayor donación del período con un total de **\$7,863,400.00**, lo que representa el 11% del total del financiamiento aportado por los sectores económicos a los partidos. En segundo lugar, se encuentra el rubro de "Actividades Inmobiliarias" con donaciones que ascienden a **\$6,475,126.08** (9%), seguido por las empresas dedicadas a la "Elaboración de Productos Alimenticios", que reportan **\$5,554,001.06** (8%) en concepto de aportaciones. En conjunto, estos tres sectores suman **\$19,892,257.14**, equivalentes al 29% del total de donaciones.

ESTE MAPA NO REFLEJA LA INFORMACIÓN ACTUALIZADA DE LOS DONANTES DE LOS PARTIDOS FMLN, GANA, NUESTRO TIEMPO Y NUEVAS IDEAS, DEBIDO A QUE NO ENTREGARON SU INFORMACIÓN A AC.

\$69,393,066.15
TOTAL FINANCIAMIENTO APORTADO POR SUB-SECTORES ECONÓMICOS (2014-2023)



5. MAPA DEL FINANCIAMIENTO DE LA POLÍTICA

5.3. MAPA DEL FINANCIAMIENTO DE LA POLÍTICA POR SUBSECTORES (2014-2023)

MAPA DE FINANCIAMIENTO POR SUBSECTORES 2014-2023			
N°	Subsectores	Monto	%
1	Fundacion Libertad y Progreso	\$7,863,400.00	11%
2	Actividades inmobiliarias	\$6,475,126.08	9%
3	Elaboración de productos alimenticios (incluye bebidas)	\$5,554,001.06	8%
4	Supermercado	\$5,210,959.11	8%
5	Asamblea Legislativa	\$4,102,197.32	6%
6	Construcción	\$3,781,796.07	5%
7	Cultivo de caña de azúcar	\$3,758,341.95	5%
8	Comercio vehículos automotores	\$3,734,444.04	5%
9	Centro de Estudios Políticos "Dr. José Antonio Rodríguez Porth"	\$2,672,350.00	4%
10	Industria farmacéutica	\$2,409,234.36	3%
11	Diputados Propietarios AL	\$2,273,519.72	3%
12	Publicidad y estudios de mercado	\$1,181,605.21	2%
13	Comercio combustibles y lubricantes	\$1,041,950.00	2%
14	Venta de artículos de ferretería, de materiales y accesorios para la construcción; incluye pinturas y productos conexos	\$970,009.55	1%
15	Comercio	\$904,616.54	1%
16	Industria textil	\$885,529.51	1%
17	Otros tipos de intermediación monetaria/financiera	\$778,200.01	1%
18	Indefinido (Sin Sector)	\$719,139.30	1%
19	Otras actividades de concesión de crédito	\$677,274.00	1%
20	Comercio productos alimenticios	\$659,131.53	1%

MAPA DE FINANCIAMIENTO POR SUBSECTORES 2014-2023			
N°	Subsectores	Monto	%
21	Avicultura	\$657,043.13	1%
22	Administración de mercados financieros	\$599,894.08	1%
23	Empleados públicos que laboran en la Asamblea Legislativa	\$572,463.34	1%
24	Partido Alianza Republicana Nacionalista (ARENA)	\$568,305.00	1%
25	Otros Ingresos y Eventos de Recaudación	\$512,036.89	1%
26	Otras actividades auxiliares de las actividades de servicios financieros	\$496,430.00	1%
27	Diputados Suplentes AL	\$493,886.89	1%
28	Funcionarios Públicos: Ministros, Viceministros, Autónomas, Secretarías, etc.	\$480,582.72	1%
29	Venta de muebles, electrodomésticos, entre otros	\$474,103.86	1%
30	Servicios de mano de obra	\$453,000.00	1%
31	Fabricación de productos metálicos para uso estructural	\$417,900.17	1%
32	Fabricación de sustancias y productos químicos	\$342,346.87	0%
33	Cultivo de café	\$337,243.00	0%
34	Elaboración de productos de café	\$298,731.01	0%
35	Servicios de Asesoría/Consultoría	\$290,887.90	0%
36	Alcaldes y Alcaldesas	\$273,044.67	0%
37	Actividades de alojamiento para estancias cortas	\$267,336.54	0%
38	Alcaldía Municipal de Panchimalco	\$250,800.00	0%
39	Otras Donaciones	\$241,735.52	0%
40	Producción fertilizantes químicos	\$232,250.00	0%

5. MAPA DEL FINANCIAMIENTO DE LA POLÍTICA

5.3. MAPA DEL FINANCIAMIENTO DE LA POLÍTICA POR SUBSECTORES (2014-2023)

MAPA DE FINANCIAMIENTO POR SUBSECTORES 2014-2023			
N°	Subsectores	Monto	%
41	Colectas Departamentales	\$219,927.55	0%
42	Partido Demócrata Cristiano	\$217,600.00	0%
43	Alcaldía Municipal de Santa Ana	\$214,506.05	0%
44	Fabricación de jabones y detergentes	\$200,000.00	0%
45	Fabricación de productos diversos de papel y carton	\$194,475.11	0%
46	Zona franca	\$188,000.00	0%
47	Fabricación de productos de caucho y de plástico	\$180,573.19	0%
48	Venta de otros productos no clasificados previamente	\$168,680.00	0%
49	Ministros y Viceministros	\$155,015.97	0%
50	Fabricación/comercio de calzado	\$152,700.00	0%
51	Producción y venta de artículos de aluminio para el hogar	\$150,000.00	0%
52	Alcaldía Municipal de Ciudad Delgado	\$149,803.19	0%
53	Tribunal Supremo Electoral (TSE)	\$149,745.20	0%
54	Recolección y transporte de desechos sólidos proveniente de hogares y sector urbano	\$149,261.33	0%
55	Fabricación/comercio de carteras	\$140,250.00	0%
56	Seguros generales	\$140,063.25	0%
57	Lácteos	\$131,621.06	0%
58	Diputados PARLACEN (2016 - 2021)	\$126,838.18	0%
59	Contribución Afiliados Departamentos	\$124,517.94	0%
60	Diputados PARLACEN (2011 - 2016)	\$113,370.08	0%

MAPA DE FINANCIAMIENTO POR SUBSECTORES 2014-2023			
N°	Subsectores	Monto	%
61	Agencia de viajes	\$105,750.00	0%
62	Alcaldía Municipal de Mejicanos	\$104,446.55	0%
63	Venta de granos básicos	\$103,764.70	0%
64	Partido Nuevas Ideas	\$100,000.00	0%
65	Otras industrias manufactureras no clasificadas previamente	\$89,000.00	0%
66	Alcaldía Municipal de Zacatecoluca	\$81,191.19	0%
67	Alcaldía Municipal de Santa Tecla	\$80,214.20	0%
68	Industria informática	\$78,103.00	0%
69	Pesca	\$75,000.00	0%
70	Transporte y almacenamiento	\$73,450.00	0%
71	Comercio venta de calzado	\$70,550.00	0%
72	Servicios de seguridad	\$68,483.00	0%
73	Otras industrias manufactureras no clasificadas previamente	\$68,000.00	0%
74	Extracción de piedra, arena y arcilla	\$65,000.00	0%
75	Alcaldía Municipal de San Salvador	\$64,672.09	0%
76	Actividades de servicio de comida y bebida	\$59,866.16	0%
77	Industria médica	\$52,500.00	0%
78	Servicio de pompas fúnebres y actividades conexas	\$48,000.00	0%
79	Alcaldía Municipal de Cuscatancingo	\$47,854.96	0%

5. MAPA DEL FINANCIAMIENTO DE LA POLÍTICA

5.3. MAPA DEL FINANCIAMIENTO DE LA POLÍTICA POR SUBSECTORES (2014-2023)

MAPA DE FINANCIAMIENTO POR SUBSECTORES 2014-2023			
N°	Subsectores	Monto	%
80	Imprenta e industria editorial	\$42,384.73	0%
81	Alcaldía Municipal de Quezaltepeque	\$37,200.00	0%
82	Prestación de servicios relacionados con la reparación y fabricación de piezas industriales	\$34,573.91	0%
83	Afiliado contribuyente	\$33,128.83	0%
84	Alcaldía Municipal de Soyapango	\$32,318.49	0%
85	Distribuidora eléctrica	\$28,047.51	0%
86	Servicios de radiodifusión	\$27,036.00	0%
87	PARLACEN (propietarios)	\$26,360.00	0%
88	Actividades agropecuarias	\$26,150.00	0%
89	Aportes afiliados contribuyentes	\$26,127.40	0%
90	Otras Industrias Manufactureras no clasificadas previamente.	\$25,485.76	0%
91	Proveedor insumos agrícolas y agropecuarios	\$25,000.00	0%
92	Fabricación y comercialización de artículos escolares, papelería y oficina	\$24,601.92	0%
93	Industria cosmética	\$24,400.00	0%
94	Rifa	\$19,630.95	0%
95	Fabricación de tejidos y artículos de punto y ganchillo	\$19,000.00	0%
96	Alcaldía de Sacacoyo	\$18,916.00	0%
97	Aportes Empleados Asamblea Legislativa	\$18,400.00	0%
98	Comercio transporte de carga	\$15,206.28	0%
99	Fabricación productos de cuero y plástico	\$15,025.12	0%
100	Alcaldía Municipal de Rosario de Mora	\$12,550.00	0%

MAPA DE FINANCIAMIENTO POR SUBSECTORES 2014-2023			
N°	Subsectores	Monto	%
101	Prestación de servicios de recepción de pagos y la compra y venta de recargas para teléfono.	\$12,500.00	0%
102	Telecomunicaciones	\$12,450.00	0%
103	Entretenimiento	\$12,400.00	0%
104	Presidencia de la República	\$10,800.00	0%
105	Actividades de apoyo a la ganadería	\$10,782.60	0%
106	Centros Vacacionales	\$10,000.00	0%
107	Elaboración de productos de tabaco	\$10,000.00	0%
108	Fabricación de muebles	\$10,000.00	0%
109	Fabricación y comercio de artículos de hierro	\$10,000.00	0%
110	Venta de productos agrícolas	\$9,312.50	0%
111	Fundación Laboratorios López	\$9,280.12	0%
112	Extracción/Tratamiento/Distribución de Agua	\$8,801.60	0%
113	Fabricante mezcla asfáltica	\$8,500.00	0%
114	Sector Empresarial	\$8,159.25	0%
115	Fonavipo	\$5,400.00	0%
116	Colectas - Afiliados Contribuyentes	\$5,024.15	0%
117	Viveristas de Atiquizaya de Aso. Coop de	\$5,000.00	0%
118	Stichting Netherlands Institute For Mult	\$5,000.00	0%
119	PARLACEN (suplentes)	\$4,771.80	0%
120	Alcaldía de Chalatenango	\$4,513.78	0%
121	Transporte de pasajeros por vía aérea	\$4,344.54	0%
122	Otros cultivos no clasificados previamente	\$4,000.00	0%
123	Aportes La Libertad	\$3,850.00	0%

FUENTE: ELABORACIÓN PROPIA CON BASE DATOS PROPORCIONADOS POR PARTIDOS POLÍTICOS.

5. MAPA DEL FINANCIAMIENTO DE LA POLÍTICA

5.3. MAPA DEL FINANCIAMIENTO DE LA POLÍTICA POR SUBSECTORES (2014-2023)

MAPA DE FINANCIAMIENTO POR SUBSECTORES 2014-2023			
N°	Subsectores	Monto	%
124	Explotación de ganado bovino para la producción de leche	\$3,833.66	0%
125	Actividades de fotografía	\$3,750.00	0%
126	Servicios médicos	\$3,667.80	0%
127	Aportes Alcaldes	\$3,600.00	0%
128	Fabricación de otros productos químicos no clasificados previamente	\$3,500.00	0%
129	Empleados de Alcaldía El Transito	\$3,147.21	0%
130	Venta de insumos médicos	\$2,971.00	0%
131	Aportes Usulután	\$2,880.00	0%
132	Alcaldía de Suchitoto	\$2,776.00	0%
133	Empleados Alcaldía Antiguo Cuscatlán	\$2,600.00	0%
134	Aportes Empleados Sede Central	\$2,333.00	0%
135	Instituto Salvadoreño de Estudios Democraticos	\$2,260.00	0%
136	Venta de productos para uso agropecuario	\$2,000.00	0%
137	Otras actividades de apoyo al transporte	\$2,000.00	0%
138	Regidores públicos	\$1,894.00	0%
139	Octavo Sector	\$1,700.00	0%
140	Empleados Alcaldía Santa Ana	\$1,620.00	0%
141	Educación	\$1,500.00	0%
142	Dare to Lead	\$1,257.58	0%
143	Aportes San Miguel	\$1,080.00	0%
144	Partido Democracia Salvadoreña	\$1,017.00	0%
145	Elaboración de productos alimenticios para animales	\$1,000.00	0%
146	Fabricación/comercio de calzado/carteras	\$1,000.00	0%

MAPA DE FINANCIAMIENTO POR SUBSECTORES 2014-2023			
N°	Subsectores	Monto	%
147	Fabricación de joyas, bisutería y artículos conexos	\$1,000.00	0%
148	Servicios especializados para la industria de la aviación	\$1,000.00	0%
149	Club Rotario Santa Ana Ciudad Heroica El Club	\$925.00	0%
150	Valúos técnicos	\$800.00	0%
151	Venta de maquinaria y equipo de oficina, computadores y sus componentes, incluye softwares.	\$758.40	0%
152	Otras industrias manufactureras	\$500.00	0%
153	Otros servicios de reparación no clasificados previamente	\$500.00	0%
154	Varios Donantes	\$439.87	0%
155	Servicios de limpieza	\$350.00	0%
156	Venta de papel, libros, revistas y utiles escolares y de escritorio	\$345.99	0%
157	Transporte colectivo de pasajeros a través de autobuses	\$200.00	0%
158	Sector Juventud Arena	\$192.00	0%
159	Aportes Perquín	\$150.00	0%
160	Aportes Santiago Texacuango	\$144.00	0%
161	Donación Anónima	\$100.00	0%
162	Aportes Afiliados Sensuntepeque	\$50.00	0%
163	Fracción Legislativa	\$40.00	0%
164	Candidato a Diputado La Paz	\$36.00	0%
165	Sector Obrero	\$32.00	0%
166	Empleados Fracción Legislativa	\$30.00	0%
167	Fundación Nicolas Salume E Hijos "Funsal"	\$11.50	0%
TOTAL		\$69,393,066.15	100%

FUENTE: ELABORACIÓN PROPIA CON BASE DATOS PROPORCIONADOS POR PARTIDOS POLÍTICOS.

6. ÍNDICE DE TRANSPARENCIA DE LOS PARTIDOS POLÍTICOS (2024) (TRANSPARENCIA ACTIVA)



El índice de transparencia de los partidos políticos (ITPP), es una herramienta creada por el Centro de Monitoreo Político de Acción Ciudadana para medir el nivel de transparencia y acceso a la información de los partidos políticos salvadoreños. Su principal objetivo es determinar el grado de información partidaria disponible en los portales web de cada instituto político, esto es así porque representan el canal de comunicación formal que posee la ciudadanía para acceder a dicha información partidaria. Es por eso que para ejecutar el proceso de evaluación de las variables e indicadores asociados, se realiza un monitoreo mensual a las páginas web de los partidos políticos a fin de verificar si la información de cada indicador está disponible.



El ITPP está conformado por cinco variables de información que un partido debe tener disponible al público. Asimismo, cada variable agrupa una serie de indicadores relacionados a la materia en cuestión a evaluar. La información que se evalúa en el índice toma como base lo dispuesto en los artículos 24 y 24-A de la Ley de Partidos Políticos e incluye otra información relevante para la ciudadanía.

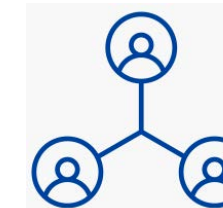


Es importante recordar que el puntaje final de cada variable depende del número de veces que estuvo disponible la información, por lo que se suma el valor obtenido en cada mes y se divide entre el número de meses evaluados, que para el caso fueron 11.



1. MARCO NORMATIVO

Escritura pública de constitución, estatutos, reglamento electoral, resoluciones de las autoridades partidarias.



2. ESTRUCTURA PARTIDARIA

N° de militantes afiliados, listado de los integrantes de los organismos de dirección, nombre del representante legal, etc.



3. INFORMACIÓN ELECTORAL PARTIDO

Plataformas electorales, programas de gobierno, representantes electos, resultados elecciones internas.



4. INFORMACIÓN FINANCIERA PARTIDO

Aportantes del partido, Estado de Resultados, Balance General, Gastos año fiscal, proveedores bienes y servicios.



5. OTRA INFORMACIÓN DE INTERÉS

Acceso a la información del partido, comunicados, convocatorias, acontecer institucional.

6. ÍNDICE DE TRANSPARENCIA DE LOS PARTIDOS POLÍTICOS (2024) (TRANSPARENCIA ACTIVA)

ASPECTOS IMPORTANTES A CONSIDERAR SOBRE EL ITPP 2024:

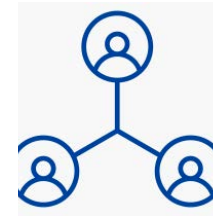
- La evaluación del ITPP se realizó desde enero hasta noviembre 2024.
- El ITPP evaluó 9 partidos políticos (ARENA, DS, FMLN, GANA, PCN, PDC, NI, NT y VAMOS).
- El ITPP contempla únicamente la información disponible en los sitios web de los partidos políticos; no se toma en consideración la información proporcionada a través de las solicitudes de información.



1. MARCO NORMATIVO

De los 9 partidos monitoreados, 7 tuvieron disponible algún tipo de información referente a la escritura pública, estatutos, reglamento electoral o resoluciones de las autoridades. Los partidos que no tuvieron información disponible de estos indicadores fueron:

FMLN y GANA.



2. ESTRUCTURA PARTIDARIA

De los 9 partidos monitoreados, 6 tuvieron disponible información referente a su organigrama, N.º de militantes afiliados, listado de integrantes de los organismos de dirección nacional, representante legal del partido ante el TSE y miembros de la JVE. Los sitios web de los partidos que no tienen este tipo de información fueron:

GANA, PCN y NI.



3. INFORMACIÓN ELECTORAL PARTIDO

De los 9 partidos monitoreados, 7 han publicado, o publicaron durante el periodo evaluado, información relacionada con sus plataformas electorales, programas de gobierno, representantes electos, resultados de elecciones internas, entre otros datos electorales. Los partidos que no han publicado este tipo de información fueron:

DS y GANA.



4. INFORMACIÓN FINANCIERA PARTIDO

De los 9 partidos monitoreados, solo 4 publicaron información relacionada con el listado de donantes, estados financieros, gastos durante el año fiscal y proveedores de bienes y servicios. Los partidos que no divulgaron esta información fueron:

ARENA, DS, FMLN, GANA y NI.



5. OTRA INFORMACIÓN DE INTERÉS

De los 9 partidos monitoreados, 6 tuvieron información disponible relacionada con la unidad de acceso a la información del partido, comunicados, convocatorias, entre otras. Las páginas web de los partidos **DS, GANA, y NI** no tuvieron información disponible.

6. ÍNDICE DE TRANSPARENCIA DE LOS PARTIDOS POLÍTICOS (2024) (TRANSPARENCIA ACTIVA)

SOBRE LOS PORTALES WEB DE LOS PARTIDOS POLÍTICOS

Dado que el monitoreo incluía una revisión mensual de las páginas web de los partidos, se detectó que algunas de ellas no estuvieron disponibles durante algunos meses o, en algunos casos todo el período analizado. Por ello, se envió una solicitud de información a los partidos para conocer las razones por las cuales los portales de transparencia no estuvieron activos en los meses monitoreados. En algunos casos, también se solicitó a los partidos el enlace actualizado para acceder a su sitio web, ya que dicha información no estaba disponible o no se había actualizado en sus redes sociales. En total, se enviaron 7 solicitudes de información, de las cuales solamente **3 partidos políticos** proporcionaron una respuesta. Los únicos institutos que mantuvieron disponible su página web durante todo el período monitoreado fueron **DS** y **VAMOS**, por lo que no se les realizó ningún requerimiento adicional. A continuación, se detalla lo solicitado a cada partido político.

INFORMACIÓN ENTREGADA POR LOS PARTIDOS POLÍTICOS SOBRE SUS PÁGINAS WEB

SOLICITUDES DE INFORMACIÓN ENVIADAS A LOS PARTIDOS POLÍTICOS EN RELACIÓN AL FUNCIONAMIENTO DE SUS PÁGINAS WEB		
PARTIDOS	SOLICITUD	RESPUESTA
ARENA	Conocer la razón por la que la página web del partido estuvo deshabilitada los meses de julio y septiembre de 2024.	"El motivo se debe a que el partido ya no es el dueño del dominio de esa página (www.arena.org.sv), pero se está trabajando ya en un nuevo dominio en el cual se subirá toda la información que la ley requiere". Nota: de enero a septiembre se estuvo monitoreando la página web con el dominio www.arena.org.sv , de octubre a noviembre la verificación se hizo en la página web www.renovacionarenaoficial.com
FMLN	Conocer la razón por la que la página web del partido estuvo deshabilitada los meses de marzo, junio a octubre de 2024.	Partido no contestó ni dio por recibida la solicitud enviada.
GANA	Conocer el enlace para ingresar al sitio web del partido. En caso de no tener en funcionamiento el sitio web se solicita saber la razón.	Partido no contestó ni dio por recibida la solicitud enviada.
NT	Conocer la razón por la que la página web del partido estuvo deshabilitada los meses de mayo a octubre de 2024.	"Desde abril del corriente año, este instituto político - ahora cancelado - no contaba con recursos económicos para mantener activo su sitio".
NI	Conocer la razón por la que la página web del partido estuvo deshabilitada los meses de agosto, septiembre y octubre de 2024.	Partido no contestó ni dio por recibida la solicitud enviada.
PCN	Conocer la razón por la que la página web del partido estuvo deshabilitada los meses de enero, abril, septiembre y octubre de 2024.	Partido no contestó ni dio por recibida la solicitud enviada.
PDC	Conocer la razón por la que la página web del partido estuvo deshabilitada los meses de septiembre y octubre de 2024.	"La página web no estuvo activa por problemas con el Host, los proveedores del Host por cuestiones de seguridad habían cambiado de servidores y no nos habían notificado, pero en este momento ya nos proporcionaron la dirección de los servidores esperando que pronto la página (pueda) estar activa nuevamente".

FUENTE: ELABORACIÓN PROPIA.

6. ÍNDICE DE TRANSPARENCIA DE LOS PARTIDOS POLÍTICOS (2024) (TRANSPARENCIA ACTIVA)

Los puntajes obtenidos por los partidos en las 5 variables analizadas en el ITPP pueden consultarse en las siguientes tablas.
 Es importante recordar que el valor obtenido corresponde a la información disponible en el sitio web desde enero hasta noviembre 2024 (11 meses evaluados).

VARIABLE 1		ARENA	DS	FMLN	GANNA	NT	NI	PCN	PDC	VAMOS
1.1.	Escritura pública de constitución del partido.	0	1	0	0	0	0	0.55	0.73	1
1.2.	Estatutos del partido	0.18	1	0	0	0.36	0.64	0.55	0	1
1.3.	Reglamento electoral.	0	1	0	0	0.36	0	0	0.36	0
1.4.	Resoluciones de las autoridades partidarias.	0	0	0	0	0	0	0	0	0
Total		0.18	3	0	0	0.72	0.64	1.1	1.09	2

VARIABLE 2		ARENA	DS	FMLN	GANNA	NT	NI	PCN	PDC	VAMOS
2.1.	Organigrama.	0	1	0.36	0	0	0	0	0.73	0
2.2.	N° de militantes afiliados al partido, desagregado por género y departamentos.	0	0	0	0	0	0	0	0.73	0
2.3.	Listado de los integrantes de los organismos de dirección nacional, departamental y municipal, así como otros funcionarios de la estructura del partido.	0.32	0	0.36	0	0.18	0	0	0.73	1
2.4.	Nombre del representante legal del partido ante el TSE y miembros de la JVE.	0	0.50	0	0	0.18	0	0	0	0.55
Total		0.32	1.5	0.72	0	0.36	0	0	2.19	1.55

Calificación de cada indicador	
Información Completa	1
Información Intermedia	0.5
Información Baja	0.4
Información Nula	0

6. ÍNDICE DE TRANSPARENCIA DE LOS PARTIDOS POLÍTICOS (2024) (TRANSPARENCIA ACTIVA)

FUENTE: ELABORACIÓN PROPIA.

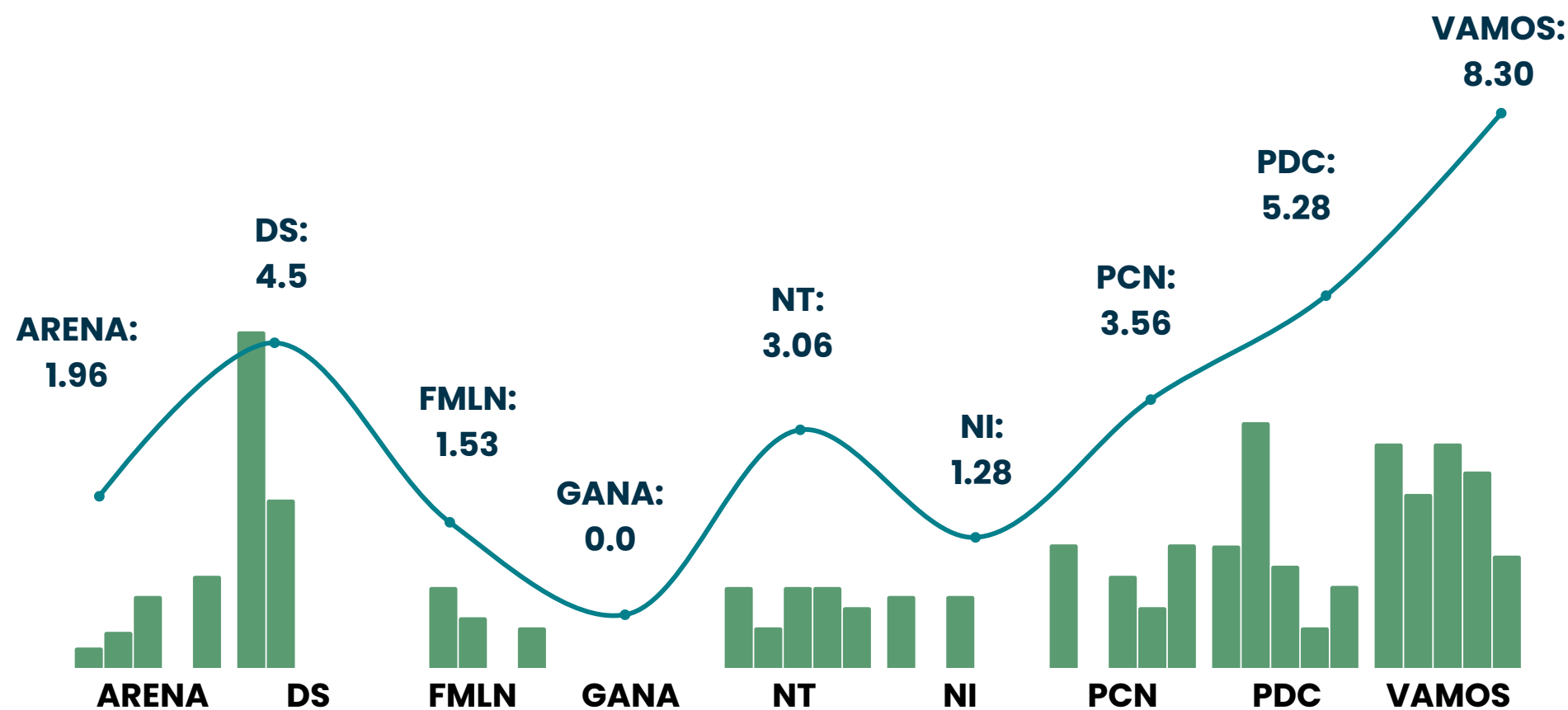
VARIABLE 3		ARENA	DS	FMLN	GANA	NT	NI	PCN	PDC	VAMOS
3.1	Plataformas electorales y programas de Gobierno que promueven en cada elección.	0	0	0	0	0.36	0	0.55	0	1
3.2	Representantes electos.	0	0	0.09	0	0	0	0.27	0.18	0.55
3.3	Otra información electoral.	0.64	0	0.36	0	0.36	0.64	0	0.73	0.45
3.4	Resultados de elecciones internas.	0	0	0	0	0	0	0	0	0
Total		0.64	0	0.45	0	0.72	0.64	0.82	0.91	2

VARIABLE 4		ARENA	DS	FMLN	GANA	NT	NI	PCN	PDC	VAMOS
4.1	Aportantes del partido (año vigente).	0	0	0	0	0	0	0	0	0
4.2	Aportantes del partido (años anteriores).	0	0	0	0	0.36	0	0.27	0	0.50
4.3	Estados de resultados y balances generales (año vigente).	0	0	0	0	0	0	0	0	0.75
4.4	Estados de resultados y balances generales (años anteriores).	0	0	0	0	0.36	0	0.27	0.36	0.50
4.5	Gastos en el año fiscal y otra información relacionada.	0	0	0	0	0	0	0	0	0
4.6	Proveedores de bienes y servicios del partido.	0	0	0	0	0	0	0	0	0
Total		0	0	0	0	0.72	0	0.54	0.36	1.75

VARIABLE 5		ARENA	DS	FMLN	GANA	NT	NI	PCN	PDC	VAMOS
5.1	Acceso a la información del partido	0	0	0	0	0.18	0	0.55	0	1.00
5.2	Comunicados/convocatorias/acontecer institucional.	0.82	0	0.36	0	0.36	0	0.55	0.73	0
Total		0.82	0	0.36	0	0.54	0	1.1	0.73	1

6. ÍNDICE DE TRANSPARENCIA DE LOS PARTIDOS POLÍTICOS (2024) (TRANSPARENCIA ACTIVA)

NOTAS OBTENIDAS POR LOS PARTIDOS EN EL ÍNDICE DE TRANSPARENCIA (ITPP) 2024



NIVEL DE TRANSPARENCIA DE LOS PARTIDOS POLÍTICOS (2024)

NIVEL ALTO DE TRANSPARENCIA (16-20)
 NIVEL INTERMEDIO DE TRANSPARENCIA (11-15)
 NIVEL BAJO DE TRANSPARENCIA (6-10)
 NIVEL NULO DE TRANSPARENCIA (0-5)



VARIABLE	ARENA	DS	FMLN	GANA	NT	NI	PCN	PDC	VAMOS
VARIABLE 1	0.18	3.00	0.00	0.00	0.72	0.64	1.10	1.09	2.00
VARIABLE 2	0.32	1.50	0.72	0.00	0.36	0.00	0.00	2.19	1.55
VARIABLE 3	0.64	0.00	0.45	0.00	0.72	0.64	0.82	0.91	2.00
VARIABLE 4	0.00	0.00	0.00	0.00	0.72	0.00	0.54	0.36	1.75
VARIABLE 5	0.82	0.00	0.36	0.00	0.54	0.00	1.10	0.73	1.00
TOTALES	1.96	4.50	1.53	0.00	3.06	1.28	3.56	5.28	8.30

PUNTOS POR VARIABLE EVALUADA
VARIABLE 1: VALE 4 PUNTOS
VARIABLE 2: VALE 4 PUNTOS
VARIABLE 3: VALE 4 PUNTOS
VARIABLE 4: VALE 6 PUNTOS
VARIABLE 5: VALE 2 PUNTOS
VARIABLES 1 - 5: SUMAN 20 PUNTOS

ESCALA DE PONDERACIÓN DE LOS INDICADORES DEL ITPP 2024	
NOTA OBTENIDA	NIVEL DE TRANSPARENCIA
Nota de 16-20	NIVEL ALTO DE TRANSPARENCIA
Nota de 11-15	NIVEL INTERMEDIO DE TRANSPARENCIA
Nota de 6-10	NIVEL BAJO DE TRANSPARENCIA
Nota de 0-5	NIVEL NULO DE TRANSPARENCIA

6. ÍNDICE DE TRANSPARENCIA DE LOS PARTIDOS POLÍTICOS (2024) (TRANSPARENCIA ACTIVA)

Sobre la información disponible en el sitio web de cada partido político:

ARENA:

Variable 1

De los 4 indicadores que conforman la variable 1, el partido ARENA únicamente tuvo disponible la información correspondiente al indicador 1.2, el cual hace referencia a los “estatutos del partido”. La información estuvo disponible 2 de los 11 meses monitoreados. La nota total de la variable fue de 0.18.

Variable 2

De los 4 indicadores que conforman la variable 2, el partido ARENA solo tuvo disponible la información correspondiente al indicador 2.3 que hace referencia a los listados de organismos de dirección nacional, la información estuvo disponible 7 de los 11 meses evaluados. Sobre el estado de dicha información, esta estaba incompleta debido que no estaba disponible la información de contacto, obteniendo la mitad de la nota. El partido obtuvo una nota final de 0.32 para la variable.

Variable 3

La variable 3 está conformada por 4 indicadores, el partido ARENA únicamente tuvo disponible la información correspondiente al indicador 3.3, el cual hace referencia a “otra información electoral”. La información estuvo disponible 7 de los 11 meses monitoreados. La nota total de la variable fue de 0.64.

Variable 4

La evaluación de esta variable se realiza en dos etapas, los indicadores 4.2 y 4.4 que está relacionada con información financiera de años anteriores se evaluó desde enero hasta noviembre; mientras que la información de los indicadores 4.1, 4.3, 4.5 y 4.6 se evalúan desde abril hasta noviembre. Respecto a esta variable, el partido ARENA no tuvo disponible la información de ningún indicador, por lo que la nota general de la variable es de 0.00.

Variable 5

De los 2 indicadores que conforman la variable 5, el partido solo tuvo disponible la información del indicador 5.2, esta estuvo disponible 9 de los 11 meses monitoreados, por lo que la nota total de la variable fue de 0.82.

DEMOCRACIA SALVADOREÑA (DS):

Variable 1

De acuerdo con el monitoreo realizado, el partido tuvo disponible la información de los indicadores 1.1., 1.2 y 1.3 durante el periodo monitoreado (enero-noviembre), por lo que tuvo una nota de 1.0 para cada indicador. El partido no tuvo información disponible de la variable 1.4. La suma total de la variable 1 fue de 3.0.

Variable 2

La variable está conformada por 4 indicadores, pero el partido únicamente tuvo disponible información del indicador 2.1 y 2.4, y esta estuvo disponible los 11 meses evaluados. Es importante señalar que la información del indicador 2.4 estaba incompleta por lo que se le colocó la mitad de la nota (0.5). Con respecto a los indicadores 2.2 y 2.3 no había información. En total, el partido tuvo una nota de 1.5 para esta variable.

6. ÍNDICE DE TRANSPARENCIA DE LOS PARTIDOS POLÍTICOS (2024) (TRANSPARENCIA ACTIVA)

Variable 3

De los 4 indicadores que conforman la variable, el partido únicamente tuvo información disponible de los indicadores 3.2. y 3.3; sin embargo, la información es de 10 años atrás por lo que no se tomó en cuenta. Con respecto a los indicadores 3.1 y 3.4 la información no estaba disponible. La nota final para la variable fue de 0.0.

Variable 4

La variable 4 está compuesta por 6 indicadores referentes al tema de financiamiento, de acuerdo con el monitoreo realizado el partido DS no tuvo disponible la información de ningún indicador, por lo que la nota general de la variable es de 0.00.

Variable 5

De los 2 indicadores que conforman la variable 5, el partido únicamente tenía información del indicador 5.2, sin embargo, esta estaba desactualizada (2015), por lo que no se tomó en consideración. La nota de la variable fue de 0.00.

FRENTE FARABUNDO MARTÍ PARA LA LIBERACIÓN NACIONAL (FMLN):

Variable 1

De acuerdo con el monitoreo realizado, el partido FMLN no tuvo disponible la información de ninguno de los indicadores de la variable 1, por lo que obtuvo una nota de 0.00.

Variable 2

La variable consta de 4 indicadores, el partido solo tuvo disponible la información de los indicadores 2.1 y 2.3 y de acuerdo con el monitoreo esta estuvo disponible 4 de los 11 meses evaluados, por lo que se sumó la nota obtenida por mes y luego se dividió entre 11 dando como resultado 0.36 por cada indicador. Con respecto a los indicadores 2.2 y 2.4 la información no estaba disponible. El partido obtuvo una nota total de 0.72 para la variable.

Variable 3

Respecto a la variable 3, en la cual se incluyen 4 indicadores, el partido únicamente tuvo información disponible de los indicadores 3.2 y 3.3; sin embargo, la información del indicador 3.2 estaba incompleta y únicamente estuvo disponible 2 meses de los 11 monitoreados por lo que obtuvo una nota de 1.0 dividido entre 11 lo que dio como resultado 0.09. En cuanto al indicador 3.3. la información estuvo disponible 4 de los 11 meses (0.36). Con respecto a los indicadores 3.1 y 3.4 la información no estaba disponible. El partido tuvo una nota final de 0.45 para la variable.

Variable 4

La variable 4 está compuesta por 6 indicadores referentes al tema de financiamiento, y de acuerdo con el monitoreo realizado el partido FMLN no tuvo disponible la información de ningún indicador, por lo que la nota general de la variable es de 0.00.

Variable 5

La variable 5 está compuesta por dos indicadores, el partido únicamente tuvo disponible información del indicador 5.2 y esta estuvo disponible 4 de los 11 meses evaluados por lo que obtuvo una nota de 0.36.

6. ÍNDICE DE TRANSPARENCIA DE LOS PARTIDOS POLÍTICOS (2024) (TRANSPARENCIA ACTIVA)

GRAN ALIANZA POR LA UNIDAD NACIONAL (GAN):

Variable 1, variable 2, variable 3, variable 4, variable 5.

La página web del partido no estuvo disponible durante los 11 meses que se realizó el monitoreo, por lo que la nota total del partido fue de 0.00.

NUESTRO TIEMPO (NT):

Variable 1

La variable está conformada por 4 indicadores, el partido tuvo información disponible de los indicadores 1.2 y 1.3, sin embargo, la información solo estuvo disponible 4 de los 11 meses del monitoreo por lo que tuvo una nota de 0.36 para cada indicador. Con respecto a los indicadores 1.1 y 1.4 no hubo información disponible. La nota total de la variable fue de 0.72.

Variable 2

La variable 2 que tiene que ver con la estructura partidaria está compuesta por 4 indicadores, el partido tuvo disponible información del indicador 2.3 y 2.4., sin embargo, esta no estaba completa ni actualizada por lo que solo obtuvo la mitad del puntaje, de igual forma la información solo estuvo disponible 4 de los 11 meses monitoreados por lo que obtuvo una nota total de 0.18 para cada indicador. Respecto a los indicadores 2.1 y 2.2 la información no estuvo disponible. La nota total de la variable fue de 0.36.

Variable 3

El partido tuvo información disponible de los indicadores 3.1 y 3.3, sin embargo, esta solo estuvo disponible 4 de los 11 meses evaluados por lo que obtuvo un puntaje de 0.36 para cada indicador. Respecto a los indicadores 3.2 y 3.4 la información no estuvo disponible. La nota final para la variable fue de 0.72.

Variable 4

La evaluación de esta variable se realiza en dos etapas, los indicadores 4.2 y 4.4 que está relacionada con información financiera de años anteriores se evaluó desde enero a noviembre; mientras que la información de los indicadores 4.1, 4.3, 4.5 y 4.6 se evalúan a partir de abril a noviembre. Al respecto el partido tuvo información disponible de los indicadores 4.2 y 4.4 únicamente 4 de los 11 meses evaluados por lo que obtuvo una nota de 0.36 para cada indicador. El partido no publicó información referente a los indicadores 4.1, 4.3, 4.5 y 4.6 ninguno de los meses monitoreados. La nota global de la variable fue de 0.72.

Variable 5

De los 2 indicadores que componen la variable, el partido tuvo información disponible del indicador 5.1, sin embargo, esta estaba incompleta y únicamente estuvo disponible 4 de los 11 meses evaluados por lo que se le asignó un puntaje de 0.18. Respecto al indicador 5.2 si bien la información estaba completa también estuvo disponible solamente 4 de los 11 meses monitoreados por lo que obtuvo una nota de 0.36. La nota global para la variable fue de 0.54.

6. ÍNDICE DE TRANSPARENCIA DE LOS PARTIDOS POLÍTICOS (2024) (TRANSPARENCIA ACTIVA)

NUEVAS IDEAS (NI):

Variable 1

La variable 1 está compuesta por 4 indicadores, el partido únicamente tuvo información disponible de los indicadores 1.2, sin embargo, la información del indicador 1.2 solo estuvo disponible 7 de los 11 meses monitoreados por lo que obtuvo una nota de 0.64. La nota final de la variable fue de 0.64.

Variable 2

El partido no tuvo disponible la información correspondiente a la variable 2, por lo que obtuvo una nota de 0.00.

Variable 3

La variable está conformada por 4 indicadores, el partido únicamente tuvo disponible información del indicador 3.3, sin embargo, solo estuvo accesible 7 de los 11 meses evaluados por lo que obtuvo una nota de 0.64.

Variable 4

La variable 4 está compuesta por 6 indicadores referentes al tema de financiamiento. De acuerdo con el monitoreo realizado, el partido NUEVAS IDEAS no tuvo disponible la información de ningún indicador, por lo que la nota general de la variable es de 0.00.

Variable 5

El partido no tuvo disponible la información correspondiente a la variable 5, por lo que obtuvo una nota de 0.00.

PARTIDO DE CONCERTACIÓN NACIONAL (PCN):

Variable 1

El partido tuvo disponible la información correspondiente a los indicadores 1.1 y 1.2, sin embargo, esta solo estuvo disponible 6 de los 11 meses evaluados por lo que se le asignó un puntaje de 0.55 para cada indicador. Respecto a los indicadores 1.3 y 1.4 no estaba disponible. El partido obtuvo una nota final de 1.10 para la variable.

Variable 2

El partido no tuvo disponible la información correspondiente a la variable 2, por lo que obtuvo una nota de 0.00.

Variable 3

De los 4 indicadores que conforman la variable, el partido únicamente tuvo disponible información de los indicadores 3.1 y 3.2, sin embargo, la información del indicador 3.2 no estuvo completa por lo que solo se asignó la mitad del puntaje (0.27), también, se verificó que la información solo estuvo disponible 6 de los 11 meses monitoreados. En cuanto a los indicadores 3.3 y 3.4 la información no estaba disponible. El partido obtuvo una nota final de 0.82 para la variable.

Variable 4

La evaluación de esta variable se realiza en dos etapas, los indicadores 4.2 y 4.4 que está relacionada con información financiera de años anteriores se evaluó desde enero a noviembre; mientras que la información de los indicadores 4.1, 4.3, 4.5 y 4.6 se evalúan a partir de abril a noviembre. El partido tuvo información disponible de los indicadores 4.2 y 4.4 únicamente 6 de los 11 meses evaluados por lo que obtuvo una nota de 0.27 para cada indicador, ya que la información no estaba actualizada. El partido no publicó información referente a los indicadores 4.1, 4.3, 4.5 y 4.6 ninguno de los meses monitoreados. La nota global de la variable fue de 0.54.

6. ÍNDICE DE TRANSPARENCIA DE LOS PARTIDOS POLÍTICOS (2024) (TRANSPARENCIA ACTIVA)

Variable 5

El partido tenía disponible la información de los dos indicadores, sin embargo, esta solo estuvo accesible 6 de los 11 meses monitoreados, por lo que el puntaje para cada indicador fue de 0.55. La nota global de la variable fue de 1.10.

PARTIDO DE CONCERTACIÓN NACIONAL (PDC):

Variable 1

La variable está conformada por 4 indicadores. El partido tuvo disponible la información del indicador 1.1 durante 8 de los 11 meses evaluados por lo que tuvo una nota de 0.73. Con respecto al indicador 1.3 la información estuvo disponible 8 meses, sin embargo, esta no estaba completa, por esta razón solo se colocó la mitad de la nota (0.36). La información de los indicadores 1.2 y 1.4 no estaba disponible. El partido obtuvo un total de 1.09 para la variable.

Variable 2

El partido tuvo disponible la información de los indicadores 2.1, 2.2 y 2.3 durante 8 de los 11 meses monitoreados por lo que obtuvo una nota de 0.73 para cada indicador. En cuanto al indicador 2.4 la información no estuvo disponible en la página web del partido. La nota final de la variable fue de 2.19.

Variable 3

La variable está compuesta por 4 indicadores, el partido tuvo disponible información del indicador 3.2, sin embargo esta estaba incompleta y desactualizada por lo que solo obtuvo la mitad de la nota, además únicamente estuvo accesible 4 de los 11 meses monitoreados (0.18). En cuanto al indicador 3.3 estaba completa, pero estuvo disponible 8 de los 11 meses evaluados (0.73). La información de los indicadores 3.1 y 3.4 no estaba disponible. La nota final para esta variable fue de 0.91.

Variable 4

La evaluación de esta variable se realiza en dos etapas, los indicadores 4.2 y 4.4 que está relacionada con información financiera de años anteriores se evaluó desde enero a noviembre; mientras que la información de los indicadores 4.1, 4.3, 4.5 y 4.6 se evalúan a partir de abril a noviembre. El partido únicamente tuvo información disponible del indicador 4.4, esta estuvo accesible 8 de los 11 meses evaluados, pero no estaba actualizada por lo que obtuve la mitad del puntaje. El partido no publicó información referente a los indicadores 4.1, 4.2, 4.3, 4.5 y 4.6. La nota global de la variable fue de 0.36.

Variable 5

De los 2 indicadores con conforman la variable 5, el partido solamente tenía disponible información del indicador 5.2, esta estuvo disponible 8 de los 11 meses monitoreados. La nota final para la variable fue de 0.73.

6. ÍNDICE DE TRANSPARENCIA DE LOS PARTIDOS POLÍTICOS (2024) (TRANSPARENCIA ACTIVA)

VAMOS (VAMOS):

Variable 1

De los 4 indicadores que conforman la variable, el partido tuvo información disponible de los indicadores 1.1 y 1.2 la información, la cual estuvo completa los 11 meses. Respecto a los indicadores 1.3 y 1.4 no se encontró información. La nota para la variable fue de 2.0.

Variable 2

La variable consta de 4 indicadores, el partido tuvo información completa del indicador 2.3; Respecto al hito 2.4 la información estuvo accesible 6 de los 11 meses monitoreados (0.55). En cuanto a los indicadores 2.1 y 2.2. no se encontró información. La nota final para la variable fue de 0.55.

Variable 3

El partido tuvo información disponible de los indicadores 3.1, 3.2 y 3.3. La información del indicador 1.1 estuvo completa los 11 meses que se realizó el monitoreo, mientras que el indicador 1.2 estuvo accesible 6 de los 11 meses por lo que obtuvo un puntaje de 0.55 y, el hito 3.3 estuvo disponible 5 meses (0.45). La nota final para la variable fue de 2.0.

Variable 4

La evaluación de esta variable se realiza en dos etapas, los indicadores 4.2 y 4.4 que está relacionada con información financiera de años anteriores se evaluó desde enero a noviembre; mientras que la información de los indicadores 4.1, 4.3, 4.5 y 4.6 se evalúan a partir de abril a noviembre. El partido únicamente tuvo información disponible del indicador 4.2, 4.3 y 4.4. Respecto a la variable 4.2 y 4.4 esta estuvo disponible los 11 meses del monitoreo, sin embargo, la información estaba incompleta o desactualizada por lo que solo obtuvo la mitad de la nota. En el caso del hito 4.3 la información estuvo disponible 6 de los 8 meses que corresponde la evaluación por lo que obtuvo una nota de 0.75. El partido no publicó información referente a los indicadores 4.1, 4.5 y 4.6. La nota global de la variable fue de 1.75.

Variable 5

De los dos indicadores que conforman la variable, el partido tuvo información disponible del hito 5.1, la información estaba completa por lo que obtuvo 1.0. En cuanto al indicador 5.2 no se encontró información.

7. CONCLUSIONES

- Como ha sido una constante en los últimos años, el financiamiento de los partidos políticos salvadoreños continúa reflejando una gradual disminución. Esto, según registros financieros entregados por los partidos tradicionales que proporcionaron su información a Acción Ciudadana. De acuerdo con el monitoreo realizado, la cantidad de ingresos registrada en 2023 disminuyó un 17% respecto a lo contabilizado en 2022, esto pese a que 2023 fue un año preelectoral y la cantidad de donaciones tiende a ser mayor que en años no electorales. Debido a que los partidos no obtuvieron a tiempo el anticipo de la deuda política del proceso electoral 2024, los partidos fueron financiados únicamente por donaciones privadas. Lo anterior, nuevamente según datos entregados por los partidos políticos que proporcionaron su información.
- Sobre este tema, los datos recopilados por AC reflejan que en los últimos dos años los partidos han tenido una mayor dependencia de las aportaciones realizadas por personas naturales y jurídicas, esto debido a que el pago de la deuda política no se ha efectuado oportunamente. Para la elección 2024, algunos partidos políticos manifestaron retrasos administrativos que imposibilitaron que estos accedieran a tiempo a los fondos públicos previstos en la ley, limitando su capacidad de inversión durante la campaña debido a la ausencia de recursos económicos para llevar a cabo sus actividades partidarias. Sin duda, garantizar el acceso a los fondos, ayuda a fomentar la equidad en la contienda electoral.
- Por otra parte, nuevamente se observa un retroceso en materia de transparencia debido a la falta de información financiera de algunos institutos políticos. La ausencia de datos no permite conocer por ejemplo si los ingresos obtenidos fueron lícitos, si los gastos fueron destinados a actividades partidarias, si existe un registro contable adecuado, entre otros. Por tal razón, es deber de la autoridad electoral ejercer controles más robustos en materia de financiamiento para evitar que las decisiones de los políticos puedan estar comprometidas como resultado de la influencia de sus financistas.
- De igual forma, las instituciones públicas continuaron limitando el acceso a la información financiera de los partidos políticos. Por ejemplo, el Ministerio de Hacienda restringió una vez más el acceso a los listados de donantes reportados por los partidos a la institución tributaria. Asimismo, el Tribunal Supremo Electoral no entregó por tercer año la información financiera de los institutos políticos por estar en proceso de trámite, pese a que los datos requeridos pertenecen a 2019. Por último, si bien la Corte de Cuentas entregó la información requerida por AC, se observan aún algunas deficiencias en cuanto a los exámenes llevados a cabo para verificar el buen uso de los fondos públicos, necesitándose de una fiscalización más exhaustiva.
- Frente a la creación de la Unidad de Fiscalización de Partidos Políticos al interior del TSE, es importante que los recursos económicos y humanos para su funcionamiento estén disponibles, para así realizar una fiscalización efectiva a los ingresos y gastos de los partidos. La autoridad electoral tiene el deber de velar por la transparencia del financiamiento, por lo que su labor de fiscalización debe ser objetiva y transparente, sin ningún tipo de favoritismo entre los partidos a fiscalizar.
- En buena medida, la falta de acciones oportunas para efectuar un adecuado control al financiamiento político, así como para sancionar las infracciones cometidas por los institutos políticos, ha dado como resultado el escenario de inoperatividad actual que existe en materia de financiamiento. De haberse superado las deficiencias señaladas en años anteriores, como la instauración de una unidad de fiscalización de partidos, la implementación de sanciones más robustas de tipo económico y electoral, el establecimiento de límites de aportación y de gastos, así como la implementación de reformas para garantizar la equidad y la transparencia, probablemente el escenario sería distinto.
- Si bien los portales web de algunos partidos políticos presentan una mejoría considerable respecto a la medición realizada el año anterior, la mayoría de estos continúan estando desactualizados. La baja calificación en transparencia activa obtenida por todos los partidos refleja una deficiencia generalizada en la rendición de cuentas y el acceso público a datos clave. De los 9 partidos políticos monitoreados, ninguno alcanzó un nivel de transparencia activa intermedia, lo que evidencia una clara deficiencia en el acceso público a la información que por Ley están obligados a publicar. La falta de disponibilidad o actualización de los datos en sus portales web impide que los ciudadanos puedan realizar un seguimiento adecuado sobre la labor partidaria efectuada, el manejo de recursos y la rendición de cuentas.

ACCIÓN CIUDADANA ES UNA ASOCIACIÓN QUE PROMUEVE LA REFORMA POLÍTICA DEL ESTADO, LA TRANSPARENCIA, LA RENDICIÓN DE CUENTAS, EL COMBATE A LA CORRUPCIÓN E IMPUNIDAD Y LA PARTICIPACIÓN CIUDADANA. EL CENTRO DE MONITOREO POLÍTICO, ES EL CENTRO DE INVESTIGACIÓN, ANÁLISIS, DIVULGACIÓN E INCIDENCIA DE ACCIÓN CIUDADANA, ENCARGADO DE REALIZAR DE FORMA SISTÉMICA Y PERMANENTE EL MONITOREO SOBRE EL FINANCIAMIENTO DE LA POLÍTICA, LAS ELECCIONES INTERNAS DE LOS PARTIDOS POLÍTICOS Y LA PROPAGANDA ELECTORAL.

INFORMACIÓN DE CONTACTO:
+(503) 2556-3896
ACCIONCIUDADANASV@GMAIL.COM
WWW.ACCION-CIUDADANA.ORG

PARA MÁS INFORMACIÓN SOBRE ESTE Y OTROS INFORMES PUBLICADOS POR EL CENTRO DE MONITOREO POLÍTICO DE ACCIÓN CIUDADANA, ESCANEA EL SIGUIENTE CÓDIGO:

