

ACCIÓN CIUDADANA  
CENTRO DE MONITOREO POLÍTICO

# LA TRANSPARENCIA FINANCIERA DE LOS PARTIDOS POLÍTICOS SALVADOREÑOS (2024)

DICIEMBRE 2024



# ¿POR QUÉ ES IMPORTANTE MONITOREAR EL FINANCIAMIENTO QUE RECIBEN LOS PARTIDOS POLÍTICOS?

## 1

### TRANSPARENCIA

Ayuda a conocer el grado de transparencia de los partidos políticos.

1. Para evitar actos de corrupción.
2. ¿El partido oficial reveló su información financiera?

## 2

### FINANZAS

Demuestra el estado financiero de los partidos políticos.

1. ¿Cómo están los partidos de oposición?
2. ¿Los partidos tienen posibilidad de ser competitivos en la elección?

## 3

### ELECCIONES

Permite establecer, ¿Cómo llegaron los partidos políticos a la Elección 2024?

1. ¿Fue una elección competitiva?
2. ¿Todos los partidos tuvieron opciones de victoria electoral?

## 4

### CONTROL

Porque no existe mínimo de supervisión desde el Estado al dinero que reciben los partidos políticos (\$\$\$)

# ¿CÓMO ESTÁ LA TRANSPARENCIA DE LOS PARTIDOS POLÍTICOS?

## ÍNDICE DE TRANSPARENCIA FINANCIERA DE LOS PARTIDOS POLÍTICOS

De las 9 solicitudes realizadas por Acción Ciudadana únicamente se obtuvo respuesta de 5 partidos. **Los institutos políticos que tuvieron un nivel de entrega de información alto, y velaron por la transparencia de sus operaciones financieras en el año 2023 fueron: ARENA, DEMOCRACIA SALVADOREÑA, PCN, PDC y VAMOS.** En contraste, los partidos que tuvieron un nivel de entrega de información bajo fueron: FMLN, GANA, NI y NT. Al comparar índice 2023 con índice 2022, el número de partidos que entregaron su información era más alto, y es que por ejemplo NT si proporcionó sus datos financieros en dicha ocasión, asimismo, GANA entregó parcialmente su información. Los partidos FMLN y NUEVAS IDEAS no brindaron tampoco en esa ocasión los datos solicitados.

NIVEL DE TRANSPARENCIA EN LA ENTREGA DE LA INFORMACIÓN FINANCIERA DE LOS PARTIDOS POLÍTICOS 2023
NIVEL DE ENTREGA DE INFORMACIÓN ALTO
NIVEL DE ENTREGA DE INFORMACIÓN MEDIO
NIVEL DE ENTREGA DE INFORMACIÓN BAJO



# ¿QUÉ INFORMACIÓN REVELARON LOS PARTIDOS POLÍTICOS? Y ¿QUÉ PARTIDOS CUMPLIERON SUS OBLIGACIONES DE TRANSPARENCIA?

Información entregada por los partidos políticos (2023)													
	PARTIDO/ITEM	1	2	3	4	5	6	7	8	9	10	11	12
	ARENA												
	DS												
	FMLN												
	GANA												
	PCN												
	PDC												
	NUEVAS IDEAS												
	NUESTRO TIEMPO												
	VAMOS												
1	Copia del documento por medio del cual se remitió al TSE la información financiera del partido correspondiente al año fiscal 2023.											No aplica	N/A
2	Copia del documento donde se remitió a la CCR la información relativa al financiamiento público recibido por el partido en 2023.												
3	Copia del documento donde se remitió al Ministerio de Hacienda la información de los donantes o aportantes del partido en 2023.												
4	Copia del Balance General 2023, Estado de Resultados 2023 y Flujo de Efectivo 2023 del partido debidamente auditados.											Información completa	
5	Número de aportantes/donantes que tuvo el partido en el año 2023, indicando cuántos fueron naturales o jurídicos.												
6	Listado de personas naturales o jurídicas que realizaron aportaciones económicas al partido en el año 2023.												
7	Listados de los registros de donación del año 2023, indicando los correlativos de los comprobantes de donación, nombre de los aportantes, monto de la aportación y fecha											Información incompleta	
8	Copia de los comprobantes de donación extendidos por los partidos a los donantes (último de 2022, primero y último de 2023)												
9	Informe total de gastos realizados por el partido en el año fiscal 2023												
10	Informe total de gastos realizados por el partidos por sede departamental y municipal.											Información no entregada	
11	Informe sobre los gastos en bienes adquiridos así como los servicios contratados por la prestación de un servicio.												
12	Listado de los militantes del partido que donaron en concepto de cuota partidaria.												



# ¿CUÁNTO DINERO OBTUVIERON LOS PARTIDOS POLÍTICOS EN 2023? Y ¿CUÁL FUE SU ORIGEN?

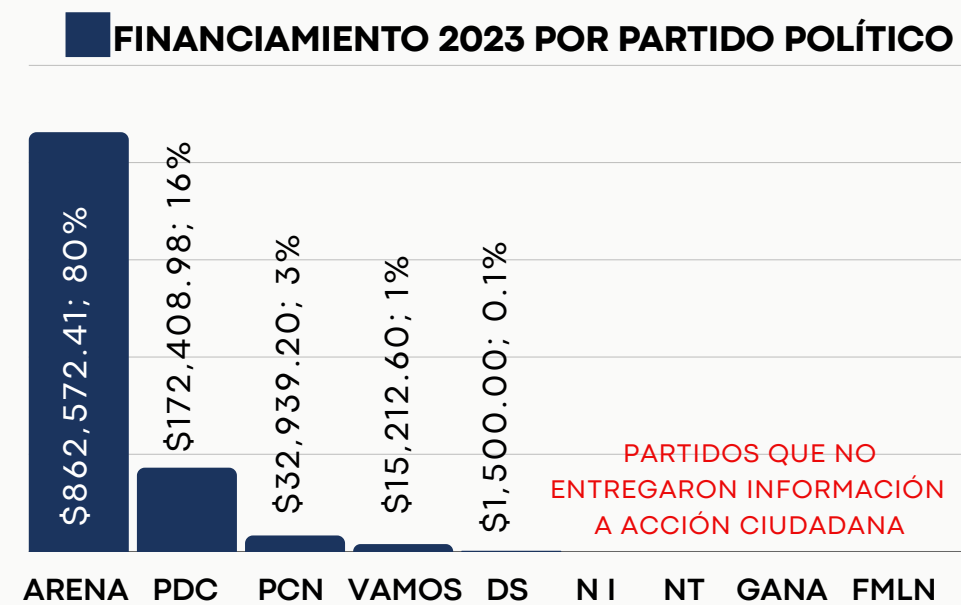
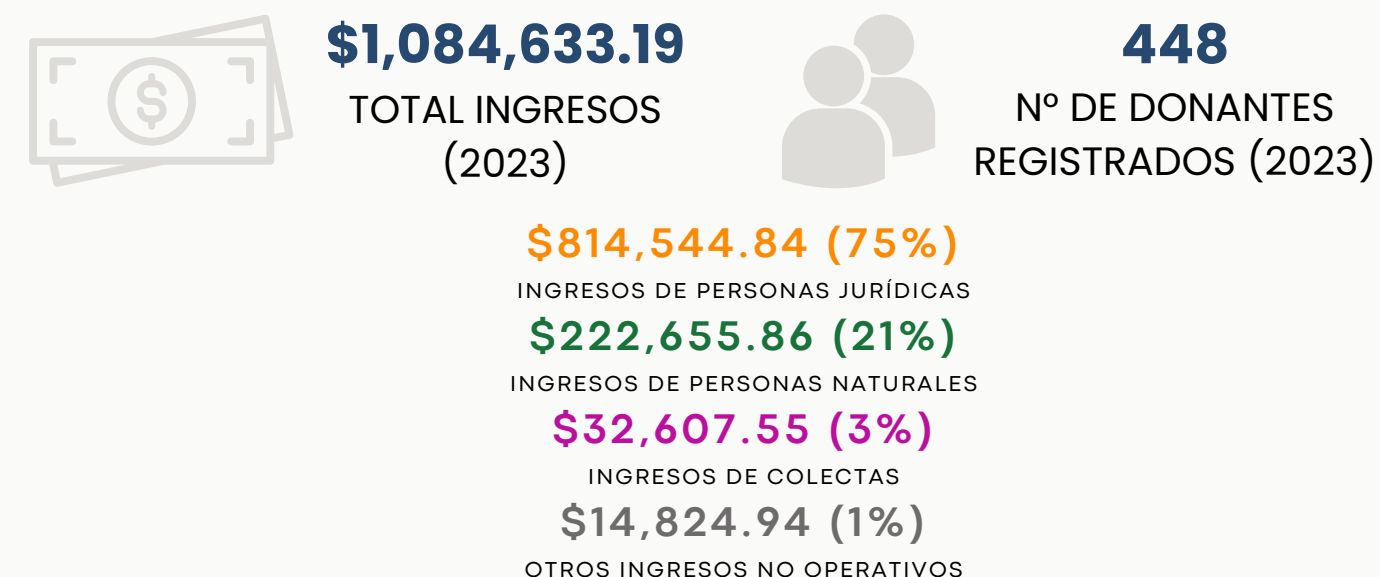
SEGÚN INFORMACIÓN ENTREGADA POR 5 PARTIDOS POLÍTICOS A AC.

El total de ingresos obtenidos en 2023 ascendió a \$1,084,633.19. En 2023, ningún partido obtuvo el pago del anticipo de la deuda política correspondiente al proceso electoral 2024.

El 75% de los ingresos corresponde a donaciones realizadas por personas jurídicas, mientras que el 98% de los donantes fueron personas naturales y el 2% personas jurídicas.

El 80% de los ingresos pertenece a ARENA, el 16% al PDC y el 4% restante a los partidos PCN, VAMOS y DS. De haberse obtenido la información de los partidos FMLN, GANA, NUEVAS IDEAS y NUESTRO TIEMPO, el total de ingresos sería mayor.

La Asamblea Legislativa detalló que GANA realizó descuentos en concepto de cuota partidaria por un monto total de \$103,704.04. No se detalló el nombre y número de funcionarios legislativos a quienes se realizó este descuento.



# ¿CUÁL ES EL ESTADO DE LAS FINANZAS DE LOS PARTIDOS POLÍTICOS EN 2023?

SEGÚN INFORMACIÓN ENTREGADA POR 5 PARTIDOS POLÍTICOS A AC.

## INDICADORES DE LIQUIDEZ (RAZÓN CORRIENTE)

Mide la capacidad de los activos corrientes para pagar cada dólar de los pasivos de corto plazo, además muestra el respaldo en dólares que el partido tiene para pagar sus deudas a corto plazo.

## INDICADORES DE ENDEUDAMIENTO (RAZÓN DE ENDEUDAMIENTO)

Miden la utilización de pasivos en el financiamiento de la entidad y su impacto en la posición financiera de la misma.

## INDICADORES DE DESEMPEÑO (VARIACIÓN DE INGRESOS)

Muestran la efectividad o el rol realizado por la administración, en cuanto al cumplimiento de objetivos estratégicos planteados en la misión y los operativos de la entidad.

## INDICADOR BENEFICIO/ COSTO (RELACIÓN BENEFICIO/ COSTO)

Es un indicador que mide el grado de desarrollo y bienestar que un proyecto puede generar.

### RAZONES FINANCIERAS DE INGRESOS 2023

PARTIDO	RAZÓN CORRIENTE: ACTIVO CORRIENTE/ PASIVO CORRIENTE		RAZÓN DE ENDEUDAMIENTO: TOTAL PASIVO/ TOTAL ACTIVO		VARIACIÓN DE INGRESOS: INGRESOS DEL PERÍODO ACTUAL/ INGRESOS DEL PERÍODO ANTERIOR		RELACIÓN BENEFICIO/COSTO: INGRESOS DEL PERÍODO/ GASTOS DEL PERÍODO	
	VALOR	SIGNIFICADO	VALOR	SIGNIFICADO	VALOR	SIGNIFICADO	VALOR	SIGNIFICADO
ARENA	0.37	BAJO NIVEL DE LIQUIDEZ	256%	ALTO NIVEL DE ENDEUDAMIENTO	-16%	DISMINUCIÓN DE INGRESOS	2.52	EXISTE RENTABILIDAD, INGRESOS SUPERAN GASTOS
DS	3646.59	ALTO NIVEL DE LIQUIDEZ	0%	BAJO NIVEL DE ENDEUDAMIENTO	-76%	DISMINUCIÓN DE INGRESOS	0.07	NO EXISTE RENTABILIDAD, GASTOS SUPERAN INGRESOS
PCN	17.47	MEDIANO NIVEL DE LIQUIDEZ	4%	BAJO NIVEL DE ENDEUDAMIENTO	137%	AUMENTO DE INGRESOS	0.48	NO EXISTE RENTABILIDAD, GASTOS SUPERAN INGRESOS
PDC	3.64	MEDIANO NIVEL DE LIQUIDEZ	26%	BAJO NIVEL DE ENDEUDAMIENTO	100%	AUMENTO DE INGRESOS	0.83	NO EXISTE RENTABILIDAD, GASTOS SUPERAN INGRESOS
VAMOS	12.81	MEDIANO NIVEL DE LIQUIDEZ	8994%	ALTO NIVEL DE ENDEUDAMIENTO	4%	AUMENTO DE INGRESOS	1.52	EXISTE RENTABILIDAD, INGRESOS SUPERAN GASTOS

### RESUMEN

(DE 5 PARTIDOS QUE PROPORCIONARON SU INFORMACIÓN FINANCIERA A ACCIÓN CIUDADANA):

#### 3 PARTIDOS

CON MEDIANO NIVEL DE LIQUIDEZ  
(PCN, PDC, VAMOS)

#### 2 PARTIDOS

CON ALTO NIVEL DE ENDEUDAMIENTO  
(ARENA, VAMOS)

#### 2 PARTIDOS

CON INGRESOS MENORES QUE EL  
AÑO ANTERIOR (ARENA, DS)

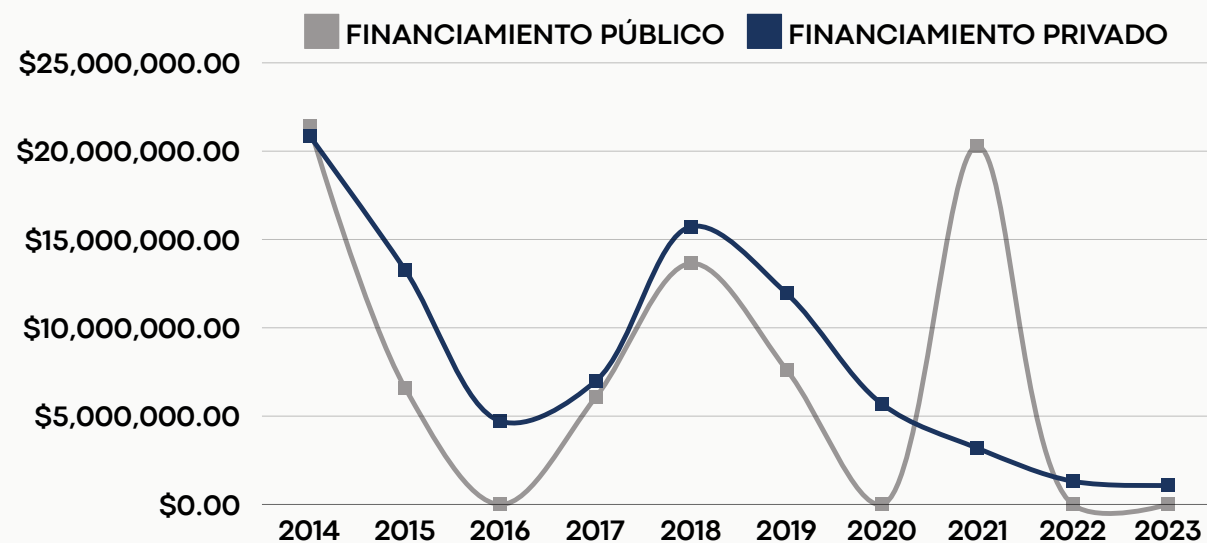
#### 3 PARTIDOS

CON BAJO NIVEL DE RENTABILIDAD  
(DS, PCN, PDC)

**PARTIDOS POLÍTICOS:  
FINANCIAMIENTO PÚBLICO Y PRIVADO 2014-2023:**  
**\$160,439,797.70**

**F.PRIVADO:**  
**\$84,795,619.89 (52.9%)**

**F. PÚBLICO:**  
**\$75,644,177.81 (47.1%)**



PARTIDOS: FINANCIAMIENTO PÚBLICO Y PRIVADO (2014-2023)				
AÑO	F. PÚBLICO	F. PRIVADO	TOTAL	%
2014	\$21,409,633.28	\$20,865,393.83	\$42,275,027.11	26%
2015	\$6,605,533.45	\$13,278,078.35	\$19,883,611.80	12%
2016	\$0.00	\$4,714,714.41	\$4,714,714.41	3%
2017	\$6,074,033.38	\$6,989,436.42	\$13,063,469.80	8%
2018	\$13,643,868.68	\$15,729,860.61	\$29,373,729.29	18%
2019	\$7,626,560.61	\$11,946,203.37	\$19,572,763.98	12%
2020	\$0.00	\$5,688,647.47	\$5,688,647.47	4%
2021	\$20,284,548.41	\$3,186,309.44	\$23,470,857.85	15%
2022	\$0.00	\$1,312,342.80	\$1,312,342.80	1%
2023	\$0.00	\$1,084,633.19	\$1,084,633.19	1%
<b>TOTAL</b>	<b>\$75,644,177.81</b>	<b>\$84,795,619.89</b>	<b>\$160,439,797.70</b>	<b>100%</b>

## ¿CÓMO HA EVOLUCIONADO EL FINANCIAMIENTO POLÍTICO DE LOS PARTIDOS DESDE 2014 HASTA 2023?

De acuerdo con la información financiera recopilada por Acción Ciudadana en los últimos años, **el financiamiento de los partidos políticos en el período 2014-2023 asciende a \$160,439,797.70.** Según su tipología, **el 53% de los ingresos obtenidos por los partidos corresponde a donaciones efectuadas por personas naturales y jurídicas, mientras que el 47% son transferencias públicas realizadas a través del mecanismo de la deuda política.**

Es importante tener presente que los datos anteriores proceden de los partidos que entregaron su información financiera a AC, así como información proporcionada por el MH en su momento. En este sentido, **el valor del financiamiento de los partidos puede ser mayor de considerarse a aquellos institutos políticos que no han entregado o revelado su información financiera.**

FUENTE: ELABORACIÓN PROPIA CON BASE DATOS PROPORCIONADOS POR PARTIDOS POLÍTICOS. FINANCIAMIENTO PRIVADO PROCEDE DE INFORMACIÓN ENTREGADA POR PP Y MH. FINANCIAMIENTO PÚBLICO PROCEDE DE INFORMACIÓN ENTREGADA POR MH.

# ¿QUÉ COSTO TIENE ELEGIR AUTORIDADES EN EL PAÍS?

Debido a que los partidos políticos y la autoridad electoral deben invertir recursos económicos, técnicos y humanos para el desarrollo de los procesos electorales, es importante estimar el costo económico que conlleva elegir autoridades en el país. **Según los datos, el costo estimado asciende a \$431,801,925.61, y comprende la totalidad de los gastos reportados por los partidos en sus estados financieros, así como el presupuesto extraordinario asignado al TSE para el desarrollo de los eventos electorales en el período 2014-2024. De acuerdo con los datos recopilados por AC, el 68% (\$293,192,667.00) del valor total corresponde al organismo electoral, mientras que el 32% (\$139,260,211.67) restante a los partidos políticos.**



**\$139,260,211.67**

TOTAL GASTOS PARTIDOS EN AÑOS ELECTORALES Y PRE-ELECTORALES



**\$293,192,667.00**

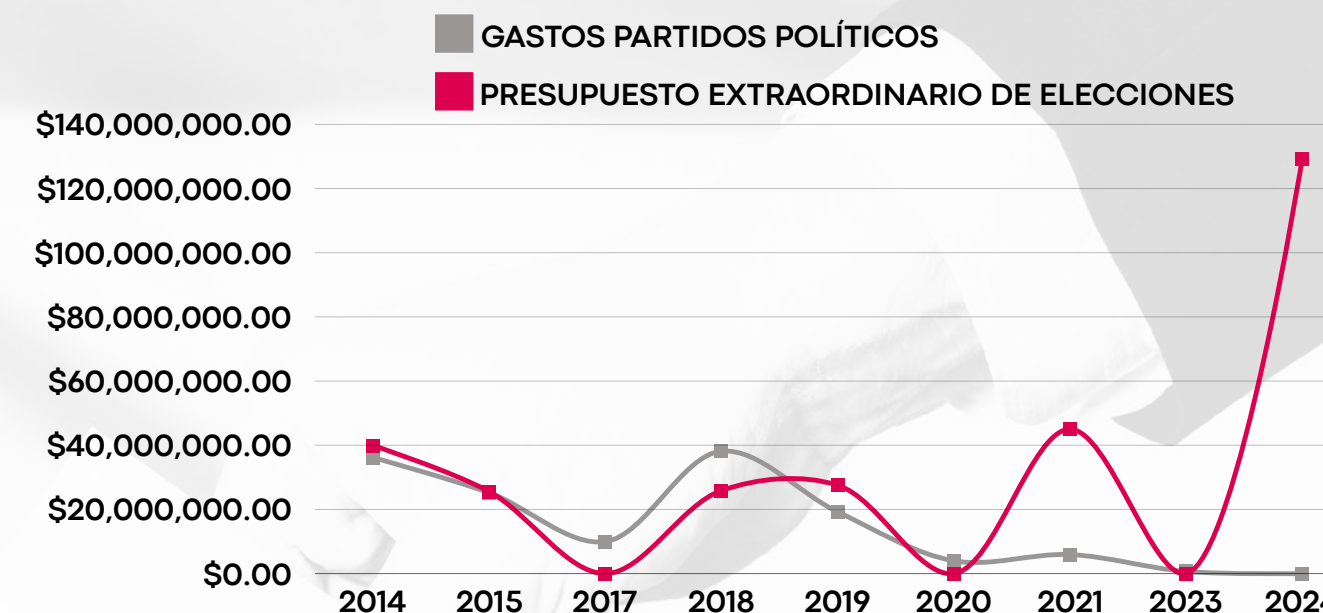
PRESUPUESTO EXTRAORDINARIO DE ELECCIONES TSE



**\$431,801,925.61**

TOTAL GASTOS PARTIDOS + PRESUPUESTO EXTRAORDINARIO TSE

GASTOS PARTIDOS POLÍTICOS AÑOS ELECTORALES Y PREELECTORALES + PRESUPUESTO EXTRAORDINARIO DEL TSE (2014-2024)



AÑOS	GASTOS PARTIDOS POLÍTICOS	PRESUPUESTO EXTRAORDINARIO ELECCIONES	TOTAL	%
2014	\$36,156,674.94	\$39,900,000.00	\$76,056,674.94	18%
2015	\$25,187,573.27	\$25,568,670.00	\$50,756,243.27	12%
2017	\$9,969,676.85	\$0.00	\$9,969,676.85	2%
2018	\$38,146,120.32	\$25,865,375.00	\$64,011,495.32	15%
2019	\$19,245,008.39	\$27,541,452.00	\$46,786,460.39	11%
2020	\$3,977,060.47	\$0.00	\$3,977,060.47	1%
2021	\$5,927,144.37	\$45,000,000.00	\$50,927,144.37	12%
2023	\$650,953.06	\$0.00	\$650,953.06	0%
2024	\$0.00	\$129,317,170.00	\$129,317,170.00	30%
TOTAL	\$139,260,211.67	\$293,192,667.00	\$431,801,925.61	100%
%	32%	68%	100%	



## ¿QUÉ CONTROL EJERCE EL TSE EN MATERIA DE FISCALIZACIÓN DE PARTIDOS POLÍTICOS?

Como ha sido señalado por AC en informes anteriores, **“la autoridad electoral se limita a recibir y revisar la documentación financiera que le presentan los partidos políticos sin indagar la autenticidad de la información contenida en los estados financieros.** El TSE no verifica la documentación que ampara los ingresos y gastos reportados por los partidos (...) se conoce que personal del TSE nunca se ha apersonado a la sede de un partido a auditarlos, es decir, **no realiza verificación física de la documentación financiera en poder de los partidos. Como no hay acceso a documentación, la verificación de los gastos la hace a partir del dictamen de auditoría”** (AC).

En mayo del presente año el TSE inauguró la “Unidad de Fiscalización del Financiamiento de los Partidos Políticos (UFFPP)”. **AC solicitó información sobre dicha unidad pero no hubo respuesta del TSE.**

### CREACIÓN UNIDAD DE FISCALIZACIÓN DEL FINANCIAMIENTO DE LOS PARTIDOS POLÍTICOS (UFFPP)



FUENTE: RED SOCIAL X DEL TSE (MAYO 2024)

# ¿LA DEUDA POLÍTICA QUE RECIBEN LOS PARTIDOS SE FISCALIZA? ¿QUÉ LABOR EJERCE LA CCR PARA AUDITAR A LOS PARTIDOS?



## DEUDA POLÍTICA 2024 DESEMBOLSADA POR MH, SEGÚN PORTAL DE TRANSPARENCIA FISCAL

DEUDA POLÍTICA 2024 (COMPLEMENTO)			
MES	DEVENGADO	%	PARTIDO
ENERO	\$800,000.00	8%	FMLN
FEBRERO	\$750,000.00	7%	ARENA
MARZO	\$666,828.84	7%	FMLN
ABRIL	\$1,871,935.13	19%	FMLN/ARENA
MAYO	\$1,000,000.00	10%	DESCONOCIDO*
JUNIO	\$0.00	0%	---
JULIO	\$0.00	0%	---
AGOSTO	\$3,674,659.79	37%	DESCONOCIDO*
SEPTIEMBRE	\$0.00	0%	---
OCTUBRE	\$1,300,000.00	13%	DESCONOCIDO*
NOVIEMBRE	\$0.00	0%	---
DICIEMBRE	\$0.00	0%	---
TOTAL	\$10,063,423.76	100%	

\*Se desconoce a qué partido o partidos corresponde dicho desembolso debido a que el MH no proporcionó dicha información. PCN, PDC, NT y VAMOS señalaron no haber obtenido desembolsos por deuda política en 2024, mientras que ARENA recibió parte del monto en febrero y abril de 2024. FMLN, GANA y NI no contestaron solicitud de información de AC.

FUENTE: WWW.TRANSPARENCIAFISCAL.GOB.SV



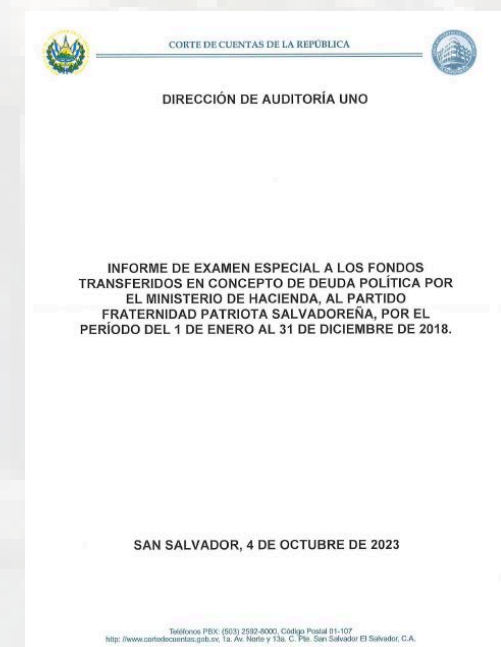
De acuerdo con el portal de transparencia de la CCR, la Dirección de Auditoría 1 realizó en 2023 dos exámenes especiales a la deuda política entregada a los partidos PCN y FPS. El monto auditado en su totalidad asciende a \$2,195,936.28; ambos exámenes no reflejan hallazgos importantes a destacar.

No obstante, existen algunas deficiencias en la labor de fiscalización realizada por dicha entidad, y es que por ejemplo no se comprueba el buen uso de los fondos públicos obtenidos, entre otros.

## ¿CCR ya auditó fondos públicos obtenidos por NUEVAS IDEAS?

FUENTE: PORTAL DE TRANSPARENCIA CCR.

## EXÁMENES ESPECIALES A LA DEUDA POLÍTICA EN 2023



# ¿CÓMO SE OBTUVIERON LOS DATOS PARA CONOCER SOBRE EL FINANCIAMIENTO POLÍTICO 2023?

## ¿A QUÉ PARTIDOS SE SOLICITÓ INFORMACIÓN SOBRE SU FINANCIAMIENTO POLÍTICO?

- Se realizaron un total de 9 solicitudes de información a los siguientes institutos políticos: ARENA, DS, FMLN, GANA, PCN, PDC, NI, NT y VAMOS. Se requirió a los partidos sus estados financieros, listado de donantes, número de donantes, detalle de gastos, comprobantes de donación, entre otra información financiera. El período de la información solicitada corresponde a 2023.

## ¿A QUÉ INSTITUCIONES SE SOLICITÓ INFORMACIÓN SOBRE LAS CUOTAS PARTIDARIAS QUE RECIBIERON LOS PARTIDOS?

- Nuevamente se realizaron solicitudes relacionadas a los ingresos obtenidos a través de cuotas partidarias, es decir, los descuentos aplicados en instituciones públicas a militantes o no militantes de partidos políticos. En esta ocasión se consultó la información únicamente a las siguientes instituciones: Alcaldías Municipales de La Libertad Centro, San Salvador Este y Zacatecoluca, la Asamblea Legislativa (AL), el Instituto de Bienestar Animal (IBA) y el Tribunal Supremo Electoral (TSE). Sobre los datos entregados, cabe destacar que únicamente la AL contestó parcialmente la solicitud enviada.

### ESTADO DE LA INFORMACIÓN ENTREGADA POR LOS PARTIDOS POLÍTICOS SOBRE SU FINANCIAMIENTO EN 2023

SOLICITUDES DE INFORMACIÓN REALIZADAS POR ACCIÓN CIUDADANA, EN RELACIÓN AL FINANCIAMIENTO POLÍTICO OBTENIDO POR LOS PARTIDOS EN 2023		
PARTIDO	ESTADO	
ARENA, DS, PCN, PDC y VAMOS	Entregaron la información solicitada.	✓
FMLN, GANA, NUESTRO TIEMPO Y NUEVAS IDEAS	No dieron respuesta a la solicitud enviada.	✗

FUENTE: ELABORACIÓN PROPIA.

### RESPUESTA BRINDADA POR INSTITUCIONES PÚBLICAS EN RELACIÓN A CUOTAS PARTIDARIAS (2023)

SOLICITUDES DE INFORMACIÓN REALIZADAS POR ACCIÓN CIUDADANA, REFERENTE A CUOTAS PARTIDARIAS DESCONTADAS A EMPLEADOS/FUNCIONARIOS PÚBLICOS EN INSTITUCIONES PÚBLICAS (2023)		
	INSTITUCIÓN	RESPUESTA
1.	TRIBUNAL SUPREMO ELECTORAL (TSE)	Declaró inexistente la información solicitada. ✓
2.	ASAMBLEA LEGISLATIVA (AL)	Proporcionó parte de la información solicitada. ✓
3.	ALCALDÍA MUNICIPAL DE ZACATECOLUCA	No dio respuesta a la solicitud. ✗
4.	ALCALDÍA MUNICIPAL DE LA LIBERTAD CENTRO	No dio respuesta a la solicitud. ✗
5.	ALCALDÍA DE SAN SALVADOR ESTE	Declaró inexistente la información solicitada. ✓
6.	INSTITUTO DE BIENESTAR ANIMAL	Declaró inexistente la información solicitada. ✓

FUENTE: ELABORACIÓN PROPIA.

# CONCLUSIONES

- Nuevamente se observa un retroceso en materia de transparencia debido a la falta de información financiera de algunos institutos políticos. La ausencia de datos no permite conocer por ejemplo si los ingresos obtenidos fueron lícitos, si los gastos fueron destinados a actividades partidarias, si existe un registro contable adecuado, entre otros.
- De igual forma, las instituciones públicas continuaron limitando el acceso a la información financiera de los partidos políticos. Por ejemplo, el Ministerio de Hacienda restringió una vez más el acceso a los listados de donantes reportados por los partidos a la institución tributaria. Misma situación presenta el TSE.
- En los últimos dos procesos electorales (2020 y 2024), el pago de la deuda política no se ha efectuado oportunamente. Para la elección 2024, algunos partidos políticos manifestaron retrasos administrativos que imposibilitaron que estos accedieran a tiempo a los fondos públicos previstos en la ley. La falta de fondos dificulta la equidad en la contienda electoral.
- Frente a la creación de la Unidad de Fiscalización de Partidos Políticos al interior del TSE, es importante que los recursos económicos y humanos para su funcionamiento estén disponibles, para así realizar una fiscalización efectiva a los ingresos y gastos de los partidos.
- En buena medida, la falta de acciones oportunas para efectuar un adecuado control al financiamiento político, así como para sancionar las infracciones cometidas por los institutos políticos, ha dado como resultado el escenario de inoperatividad actual que existe en materia de financiamiento. De haberse superado las deficiencias señaladas en años anteriores, probablemente el escenario sería distinto.
- Sin duda, la situación financiera de los partidos de oposición no parece mejorar en el corto y mediano plazo, existiendo una alta posibilidad de que se complique aún más. Una oposición política sin financiamiento, dificulta el balance del poder o la alternancia necesaria en los estados democráticos.

# BANDERA ROJA




## MAPA DE RIESGO DE CORRUPCIÓN PARA EL SALVADOR

- Acción Ciudadana califica con bandera roja la transparencia financiera de los partidos políticos por:
  - a. La falta de transparencia sobre el financiamiento que reciben algunos partidos políticos, especialmente el partido oficial, debido al riesgo de que se oculte información relevante que puede mostrar financiamiento ilegal o de grupos de poder que buscan lucrarse de la gestión pública. De igual forma, puede ocultarse el uso indebido de fondos públicos provenientes de la deuda política.
  - b. El débil o nulo control de la autoridad electoral sobre las finanzas de los partidos. Sin una Unidad de Fiscalización funcionando adecuadamente, existe el riesgo de que los partidos y candidaturas reciban dinero ilícito, permitiendo que grupos de poder tomen control de la política y potencien sus intereses.
  - c. La falta de obligación de las candidaturas para revelar el origen de los fondos usados en los procesos electorales. Las candidaturas pueden ser cooptadas por el crimen organizado y grupos de poder por medio del financiamiento de su campaña, para que al llegar a la función pública favorezcan los intereses de dichos grupos de poder.

**PARA MÁS INFORMACIÓN SOBRE EL MAPA DE RIESGO DE CORRUPCIÓN PARA EL SALVADOR, ACCEDER A:**

**<https://accion-ciudadana.org/mapa-de-riesgo-de-la-corrupcion-en-el-salvador/>**



ACCIÓN CIUDADANA  
CENTRO DE MONITOREO POLÍTICO

# LA TRANSPARENCIA FINANCIERA DE LOS PARTIDOS POLÍTICOS SALVADOREÑOS (2024)

DICIEMBRE 2024

