

# Informe sobre el Financiamiento 2024 y la Transparencia de los Partidos Políticos en 2025

DICIEMBRE 2025

# ¿Por qué es importante monitorear el financiamiento de los partidos políticos?

1

**TRANSPARENCIA**

**Permite conocer el grado de apertura de los partidos políticos y cómo administran el dinero público y privado.**

2

**FINANZAS**

**Muestra la situación económica de cada partido.**

3

**CONTROL**

**Permite evaluar el nivel de supervisión que existe sobre el uso del dinero partidario.**

# Transparencia partidaria: ¿avance o retroceso?


## Hallazgos

- Algunos partidos no entregaron información: FMLN, GANA, Nuevas Ideas y PCN.
- ARENA entregó información parcial.
- Los índices de transparencia reflejan retrocesos respecto a ejercicios anteriores.

### ÍNDICE DE TRANSPARENCIA FINANCIERA



### ÍNDICE DE TRANSPARENCIA DE LOS PARTIDOS POLÍTICOS



# Transparencia institucional



## **Tribunal Supremo Electoral (TSE)**

No entregó información de fiscalización.

Afirma no ser competente para entregar datos financieros.



## **Ministerio de Hacienda (MH)**

No entrega listados de donantes desde hace años.

Publica montos de deuda política sin detallar partidos.



## **Corte de Cuentas de la República (CCR)**

No audita periódicamente a partidos.

No ha verificado uso de fondos públicos electorales (2024).

La opacidad no es solo partidaria, también es institucional

# ¿Cuál es el estado de las finanzas de los partidos políticos en 2024?

## Hallazgos

- Alta dependencia del financiamiento público.
- Ingresos y gastos concentrados en pocos partidos.
- Monto de deuda política sin desagregar por partido.

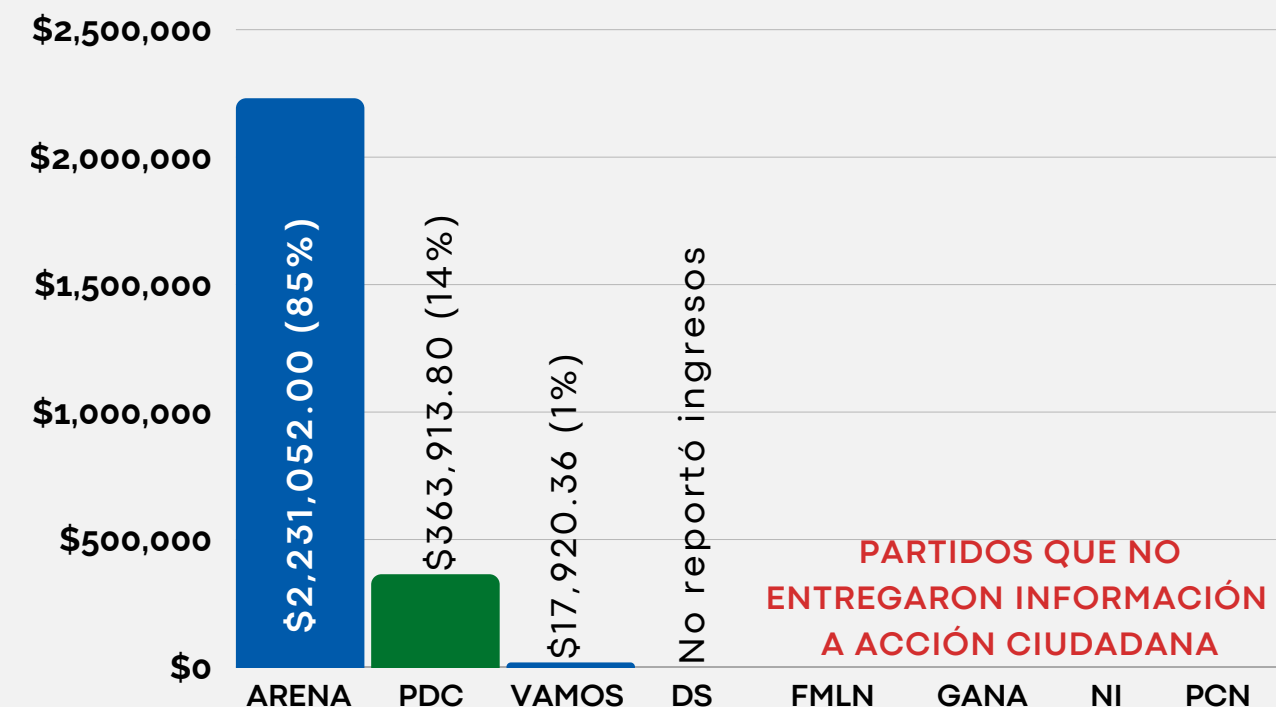
## Finanzas 2024: ¿De dónde viene el dinero?

**Total ingresos 2024: \$2,612,886.16**

- **96.5%** financiación pública
- **3.5%** aportes privados

Hallazgo clave: En 2024, los partidos políticos dependieron casi totalmente del financiamiento público.

- ARENA concentra la mayor parte de ingresos y gastos reportados.
- VAMOS, PDC y DS tienen operaciones de menor escala.
- Otros partidos no reportan información, lo que impide análisis completo (**FMLN, GANA, NUEVAS IDEAS y PCN**)



PARTIDOS: GASTOS 2024		
PARTIDO	GASTOS	%
ARENA	\$1,570,939.86	89%
PDC	\$162,672.34	9%
DS	\$12,341.49	1%
VAMOS	\$20,057.78	1%
TOTAL	\$1,766,011.47	100%

# ¿Cuál es el estado de las finanzas de los partidos políticos en 2024?

## RESUMEN RAZONES FINANCIERAS: (DE 3 PARTIDOS QUE PROPORCIONARON SU INFORMACIÓN FINANCIERA A ACCIÓN CIUDADANA):

### INDICADOR DE LIQUIDEZ




- DS, PDC y VAMOS presentan alto nivel de liquidez.
- Los tres tienen capacidad para cubrir sus deudas de corto plazo.

→ Estabilidad operativa en el corto plazo.

### INDICADOR DE DESEMPEÑO

- DS: disminución de ingresos.
- PDC y VAMOS: incremento de ingresos.

→ Dos partidos mejoran, uno presenta retroceso.



### INDICADOR DE ENDEUDAMIENTO



- VAMOS: alto nivel de endeudamiento.
- DS y PDC: endeudamiento muy bajo.

→ Situaciones financieras dispares entre partidos.

### INDICADOR BENEFICIO/COSTO

- PDC y VAMOS: sin rentabilidad (gastos  $\geq$  ingresos).

→ No generan excedentes; alta dependencia de la entrada constante de fondos.

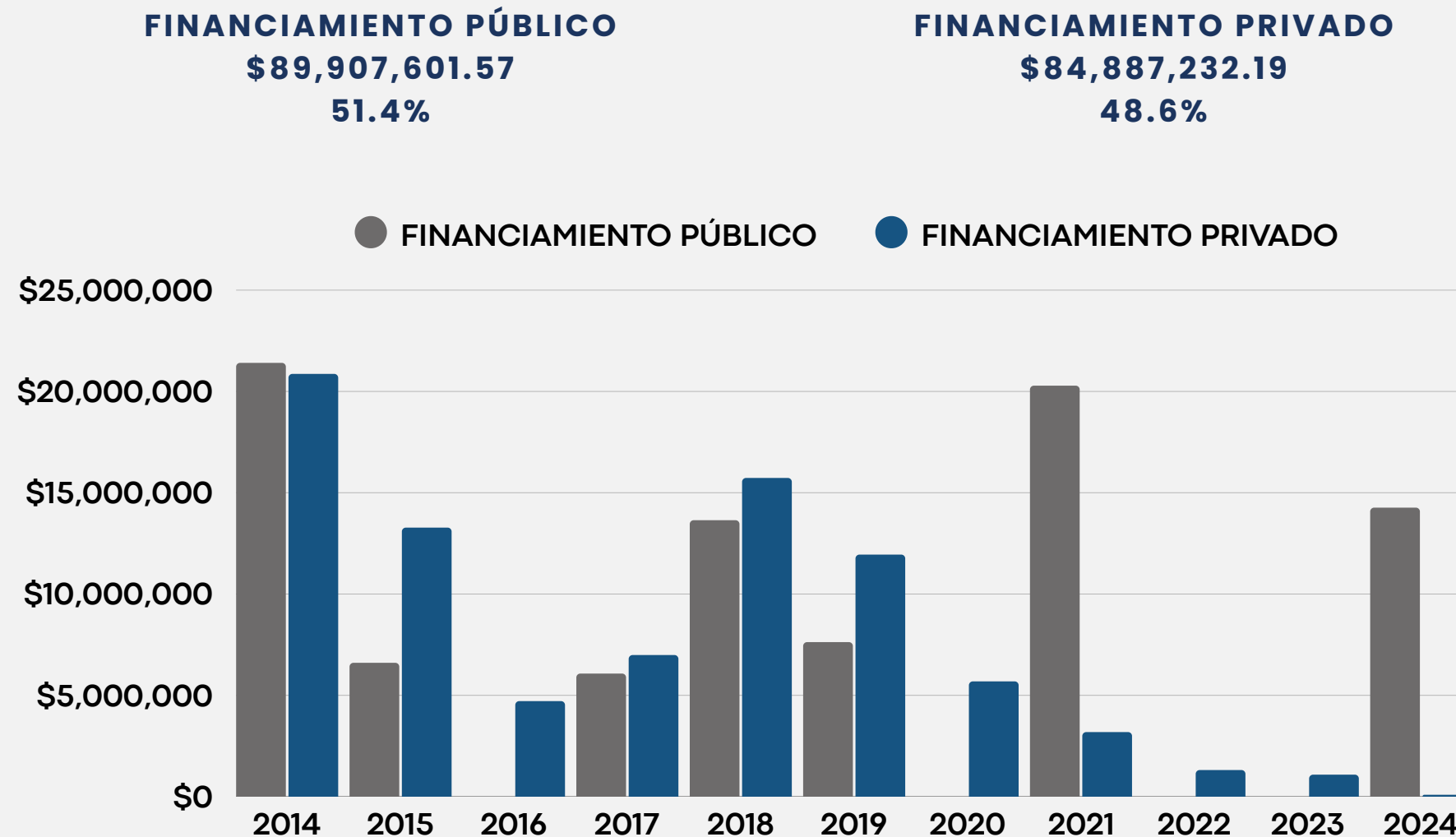


**ALTA LIQUIDEZ, PERO BAJA RENTABILIDAD Y NIVELES DE ENDEUDAMIENTO DISTINTOS.  
LA ESTABILIDAD FINANCIERA DE LOS PARTIDOS ES LIMITADA Y DEPENDE DEL FLUJO DE INGRESOS.**

# Evolución del financiamiento (2014-2024)

## Hallazgos

- En el periodo 2014-2024, el financiamiento público representa **51.4%** y el privado **48.6%**
- El financiamiento privado es significativo, pero poco transparente
- La transparencia del financiamiento se ha deteriorado con el tiempo



AÑO	F. PÚBLICO	F. PRIVADO	TOTAL	%
2014	\$21,409,633.28	\$20,865,393.83	\$42,275,027.11	24%
2015	\$6,605,533.45	\$13,278,078.35	\$19,883,611.80	11%
2016	\$0.00	\$4,714,714.41	\$4,714,714.41	3%
2017	\$6,074,033.38	\$6,989,436.42	\$13,063,469.80	7%
2018	\$13,643,868.68	\$15,729,860.61	\$29,373,729.29	17%
2019	\$7,626,560.61	\$11,946,203.37	\$19,572,763.98	11%
2020	\$0.00	\$5,688,647.47	\$5,688,647.47	3%
2021	\$20,284,548.41	\$3,186,309.44	\$23,470,857.85	13%
2022	\$0.00	\$1,312,342.80	\$1,312,342.80	1%
2023	\$0.00	\$1,084,633.19	\$1,084,633.19	1%
2024	\$14,263,423.76	\$91,612.30	\$14,355,036.06	8%
TOTAL	\$89,907,601.57	\$84,887,232.19	\$174,794,833.76	100%

# ¿Está funcionando el sistema de control institucional?

## Hallazgos

- Poca fiscalización del TSE.
- Auditorías insuficientes de la CCR.
- MH sin entregar información detallada

### Control del TSE

- Sin información del TSE, no es posible conocer qué acciones de control realizó.
- No se puede verificar si existen procedimientos de fiscalización ni si se aplicaron sanciones.
- La falta de datos limita la evaluación del cumplimiento legal por parte de partidos y del propio TSE.

### Control de la CCR

- La CCR informó que en 2024 su prioridad fue el Plan de Fiscalización Municipal 2024.
- Los esfuerzos institucionales se enfocaron en ese plan.
- No se reportan auditorías a partidos políticos durante 2024.

### Ministerio de Hacienda

Deuda política: ¿qué información brinda el Ministerio de Hacienda?


- La ausencia de un desglose del financiamiento público recibido por cada partido impide dar seguimiento al uso de los recursos y verificar su correcta asignación.
- Esta falta de detalle reduce la transparencia y dificulta evaluar la equidad y el control del financiamiento político.

## CONCLUSIONES

- La falta de información completa y oportuna sigue siendo un desafío para la transparencia y rendición de cuentas en el financiamiento político.
- La transparencia financiera mostró un deterioro significativo: solo cuatro de ocho partidos respondieron solicitudes de información, con retrocesos en partidos que históricamente habían sido más abiertos (ARENA y PCN). FMLN, GANA y Nuevas Ideas mantuvieron su patrón de opacidad.
- Los ingresos privados reportados disminuyeron un 90% respecto a 2023, concentrándose casi exclusivamente en personas naturales, lo que evidencia una reducción sostenida de aportes privados y posibles reservas de los donantes a exponerse públicamente.
- El financiamiento público representó el 99.4% de los ingresos, evidenciando la fuerte dependencia de recursos estatales. La eliminación de la deuda política genera riesgos para la sostenibilidad de los partidos y podría incentivar fuentes de financiamiento no reguladas.
- Las instituciones públicas mostraron retrocesos en transparencia: el Ministerio de Hacienda restringió el acceso a datos de donantes y desembolsos; el TSE limita la divulgación de información y la Corte de Cuentas priorizó su Plan de Fiscalización Municipal, dejando sin auditoría específica tanto a los partidos políticos como al proceso electoral.
- Los índices de transparencia confirman que la mayoría de partidos no cumple con estándares mínimos: solo DS, PDC y VAMOS entregaron información completa; ARENA parcial; cuatro partidos no entregaron nada. La transparencia activa es baja o nula, dificultando el monitoreo ciudadano y la rendición de cuentas.

# MAPA DE RIESGO DE CORRUPCIÓN PARA EL SALVADOR

## BANDERA ROJA



- **Falta de claridad en el financiamiento:** algunos partidos, incluido el partido oficial, no proporcionaron información completa sobre sus recursos y el uso de fondos públicos, lo que dificulta el seguimiento del financiamiento y su origen.
- **Limitaciones en el acceso a información:** La falta de respuesta de las entidades estatales, como el TSE y el MH, evidencia restricciones para acceder a datos clave sobre la fiscalización del financiamiento político. Esto limita la posibilidad de evaluar el cumplimiento de las obligaciones legales tanto de los partidos políticos como de las propias instituciones de control durante el proceso electoral de 2024.
- **Falta de información sobre distribución de fondos públicos:** la falta de detalle sobre cómo se asignan los recursos públicos limita el seguimiento integral de los montos entregados a cada partido y reduce la transparencia en el uso de fondos destinados al fortalecimiento de la competencia electoral.

PARA MÁS INFORMACIÓN SOBRE EL MAPA DE RIESGO DE CORRUPCIÓN PARA EL SALVADOR, ACCEDER A:

<https://accion-ciudadana.org/mapa-de-riesgo-de-la-corrupcion-en-el-salvador/>

# Informe sobre el Financiamiento 2024 y la Transparencia de los Partidos Políticos en 2025

DICIEMBRE 2025